

APRESENTAÇÃO

Apresentamos o Relatório das Atividades do exercício de 2011. Nele, estão descritas, de forma resumida e objetiva, as ações realizadas pelos diversos órgãos e secretarias que compõem a Prefeitura Municipal de Feira de Santana.

Ressalta-se que tais ações foram feitas buscando cumprir o compromisso macro assumido pelo governo de promover a melhoria de vida da população feirense.

INTRODUÇÃO

Muitas são as necessidades que afetam toda uma população. Contudo, é papel do governo procurar mecanismos de contribuir para a melhoria da qualidade de vida dessa população, mesmo sabendo que os recursos são escassos. Dessa forma, constitui-se um desafio atender as demandas da sociedade, com eficácia, eficiência e efetividade. Contudo, procuramos com muito empenho cumprir esse tripé que compõe os pilares da gestão pública e, por isso, apresentamos o Relatório das Atividades do exercício de 2011.

No referido relatório estão descritas, de forma objetiva e transparente, as ações realizadas pelo Governo Municipal, através dos diversos órgãos e secretarias que compõem a Prefeitura Municipal de Feira de Santana.

Dessa forma, destacam-se ações realizadas na área de educação, na saúde, na assistência social, além de diversas obras e edificações, bem como a consolidação de outros serviços, o que nos permite afirmar que o governo municipal esteve presente, em 2011, em todos os bairros e distritos que integram o município feirense, sempre com o propósito macro de resgatar a cidadania e tornar mais prazerosa a vida da população.

Então, eis o Relatório de Atividades, fruto de um trabalho conjunto e de parceria com a sociedade feirense!

Gabinete do Prefeito

ATIVIDADES DESENVOLVIDAS

O Gabinete do Prefeito tem por finalidade prestar assistência direta ao Prefeito, administrativa e politicamente, coordenando a atuação dos órgãos e entidades do Município, competindo-lhe prestar assessoramento direto às atividades do Executivo Municipal, preparar e encaminhar o expediente do Gabinete, preparar, registrar e publicar os atos do Poder Executivo.

A assistência ao Prefeito se desenvolve especialmente no atendimento ao público e às autoridades constituídas, primando para que haja um clima de satisfação geral de todos. Esta atuação se estende as áreas administrativas, política e social, recepcionando, orientando e encaminhando as solicitações, tendo como público alvo a comunidade.

I – ASSESSORAMENTO DIRETO ÀS ATIVIDADES DO EXECUTIVO MUNICIPAL

Durante o ano de 2011, o Gabinete do Prefeito atendeu à comunidade em geral e as autoridades, num total de 27.500 (vinte mil) atendimentos, considerando uma média de 95 (noventa e cinco) atendimentos diários. Nesses atendimentos, as solicitações são diversas e destacamos abaixo as mais solicitadas:

01 - Área de Saúde, através de diversos encaminhamentos, os quais foram atendidos pela Rede Básica do SUS:

- 1.1 - Internamentos em hospitais da Rede Municipal de Saúde;
- 1.2 - Medicamentos da rede básica: diabéticos, hipertensos etc.;
- 1.3 - Exames médicos pelo CMDI – CMPC – e outros;
- 1.4 - Atendimentos médicos na Rede Municipal de Saúde.

02 - Área Social via providências e encaminhamentos:

- 2.1 – Encaminhamentos de candidatos ao primeiro emprego;
- 2.2 - Encaminhamentos de candidatos para emprego através de carta de apresentação;
- 2.3 - Solicitações de providências na área de saneamento básico;
- 2.4 - Eletrificação urbana e rural;
- 2.5 - Assistência direta aos excluídos socialmente;

- 2.6 - Orientação dos programas: Bolsa-Escola, Peti e Bolsa-Família;
- 2.7 - Representação do Prefeito em solenidades, nos seus impedimentos;
- 2.8 – Providências relativas ao Projeto Minha Casa Minha Vida;
- 2.9 – Instalação de redes de abastecimento de água e esgoto em convênio com a Embasa;
- 2.10 – Resolução de assuntos diversos trazidos ao Gabinete pelos munícipes.

03 - Área Administrativa

Foi decretado o turno das 07:30h as 13:30h, através do Decreto Normativo Nº 8.410, de 19 outubro de 2011, proporcionando uma economia considerável para o município.

Registre-se, ademais, que foram colocadas câmeras digitais em pontos estratégicos, de modo a documentar toda a movimentação externa do Paço Municipal, foi colocado alarme interno em todo o Paço e cerca elétrica.

3.1 - Atribuições do Gabinete do Prefeito

- a) Elaboração, produção, e informatização de todos os documentos do Poder Executivo, além da publicação e arquivamento;
- b) Recebimento dos documentos e correspondências enviados ao Gabinete;
- c) Produção de todos os atos do Poder Executivo;
- d) Expedição das correspondências das Secretarias Municipais e do Gabinete do Prefeito;
- e) Preparação da Agenda do Prefeito;
- f) Preparação do Cerimonial das Solenidades;
- g) Agendamento de Audiências;
- h) Agendamento dos Atos Inaugurais;
- i) Programação de Audiências Públicas;
- j) Providências relativas à Transferência de Governo para os Distritos.

Dos atendimentos realizados no Gabinete, muitos foram transformados em audiência pública com Excelentíssimo Senhor Prefeito Municipal, para tratar de assuntos de interesse da comunidade, e tiveram na sua maioria as reivindicações atendidas. Entre o público atendido podemos destacar:

- a) Pessoas Físicas;
- b) Pessoas Jurídicas;
- c) Empresários;
- d) Profissionais Liberais;
- e) Entidades de Classe;

- f) Associações de Moradores;
- g) Associações de Trabalhadores Rurais;
- h) Grupo de Moradores;
- i) Lideranças Políticas e Líderes Comunitários;
- j) Autoridades (Vereadores, Deputados, Secretários, Militares e Juízes etc).

II – ASSESSORAMENTO JURÍDICO

No ano de 2011, as solicitações nesta área foram recepcionadas, orientadas e encaminhadas à Secretaria Municipal de Desenvolvimento Social, que possui uma equipe de advogados atuando na Assistência Jurídica.

III – ATOS DO PODER EXECUTIVO

O Gabinete desenvolve um trabalho de produção, publicação e registro dos atos do Poder Executivo. São as decisões que se tornam concretas através de Portarias, Decretos, Leis e de variadas formas de correspondências, além da vasta documentação de várias esferas e níveis, de entidades públicas e privadas, governamentais e não-governamentais dos diversos segmentos da sociedade.

- 1- Decretos Individuais:** Foram produzidos 603 Decretos Individuais, distribuídos entre Nomeação, predominantemente, Exoneração, Aposentadoria e Estabilidade Econômica.
- 2 - Decretos Normativos:** de janeiro a dezembro de 2011 foram produzidos 334 atos dessa modalidade.
- 3 - Portarias:** 1.027 Portarias foram editadas de janeiro a dezembro de 2011.
- 3 - Leis:** 131 Leis foram sancionadas de janeiro a dezembro de 2011.
- 4 – Lei Complementar:** 08 Leis Complementares foram sancionadas de janeiro a dezembro de 2011.
- 5 – Projeto Lei:** 13 Projetos de Lei foram encaminhados à Câmara Municipal de janeiro a dezembro de 2011 e obtiveram aprovação unânime.
- 6 – Mensagem:** 30 Mensagens foram dirigidas à Câmara Municipal de janeiro a dezembro de 2011.
- 7 – Ofícios do Prefeito:** 321 Ofícios foram produzidos em nível de Gabinete do Prefeito para os Órgãos Oficiais nas diversas esferas de Poder.
- 8 – Ofícios Circulares:** 03 Ofícios Circulares foram produzidos no Gabinete do Prefeito.

RELATÓRIO DE ATIVIDADES DESENVOLVIDAS PELO PROCON/ FSA

O ano de 2011 foi marcado por ações intensificadas da Superintendência Municipal de Proteção e Defesa do Consumidor - PROCON/ FSA. Objetivando a mobilização de todos os setores para a atenção nas relações de consumo, foram desenvolvidos diversos projetos e realizadas inúmeras atividades, a exemplo da implementação do PROCON Móvel, fiscalizações no comércio, estacionamentos, bancos e demais centros de consumo, pesquisas de preços, propositura de ações judiciais para assegurar os direitos dos consumidores, reuniões com clientes de construtoras que paralisaram obras e retardaram entrega de imóveis, bem como com os responsáveis pela manutenção da conservação da BR 324, dentre outros.

Com duas unidades de atendimento, localizadas de forma estratégica no prédio do CEAF e na Av. Maria Quitéria, o PROCON/FSA avançou ao facilitar, ainda mais, o dia a dia da população oferecendo aos munícipes pleno atendimento. Nesse ínterim, cumpre esclarecer que agentes do Corpo Técnico do Órgão (Advogados, Atendentes, Fiscais, Diretores de Departamentos e Superintendente) trabalham diariamente e em conjunto no sentido de preservar as relações consumeristas e banir os descumprimentos das leis de consumo.

Através da promoção de acesso à Justiça, combate às infrações ao direito consumerista, harmonização das relações de consumo, aprimoramento de estudos de proteção ao consumidor, capacitação / qualificação do Corpo Técnico e realização de Processo Seletivo para ingresso no Órgão, o PROCON/FSA, representada por seu Superintendente – Dr. Rafael Pinto Cordeiro –, conquistou credibilidade entre os órgãos do Governo Municipal e a população baiana como um todo, com destaque para a realização das ações que seguem abaixo.

Criação da Superintendência Municipal de Proteção e Defesa do Consumidor

A criação da Superintendência Municipal de Proteção e Defesa do Consumidor possibilitou uma maior efetividade na defesa dos direitos dos consumidores de Feira de Santana e Região.

O PROCON/FSA adquiriu *status* de autarquia com a entrada em vigor da Lei Municipal nº 3.170, de 03 de março de 2011, que se destina à promoção e

implementação de ações direcionadas à melhoria da qualidade de vida dos cidadãos locais, através da educação sobre as relações de consumo e proteção dos direitos constantes no Código de Defesa do Consumidor e legislações correlatas, através da formulação da política do Sistema Municipal de Defesa do Consumidor.

Dentre os órgãos que compõem o Sistema Municipal de Defesa do Consumidor se encontram a Superintendência Municipal de Proteção e Defesa do Consumidor (PROCON/FSA), o Conselho Municipal de Defesa do Consumidor (COMDECON) e o Fundo Municipal de Defesa do Consumidor (FMDC), além do seu Conselho Gestor.

Assim, com autonomia administrativa, possibilidade de gerir recursos próprios e um trabalho mais independente, esta Superintendência, através de suas ações, tem transformado o respeito aos direitos dos consumidores numa realidade.

PROCON/FSA nos bairros

O Município de Feira de Santana e Região detêm a condição de Região Metropolitana, tendo no comércio a sua atividade principal. Cresceu e ganhou notoriedade ao longo dos anos por ser um importante interposto comercial. Seus bairros se expandiram, assim como a oferta de produtos e serviços decorrentes das relações comerciais neles praticados.

Acompanhando de perto esse crescimento, o PROCON/FSA desenvolveu um serviço itinerante visando a proteção aos direitos dos consumidores diretamente nas comunidades, através da implementação, no mês de abril, em parceria com o Município (Programa Feira Cidade Digital), do PROCON Móvel, com o intuito de oferecer aos consumidores todos os serviços do PROCON/FSA sem necessidade de que os mesmos se desloquem às sedes do Órgão.

O Conjunto Feira X foi a primeira localidade a receber todos os serviços do PROCON Móvel, seguido dos Bairros Tomba, Cidade Nova, Rua Nova, Viveiros e Jardim Cruzeiro, tendo o PROCON/FSA disponibilizado para mais de 100.000 (cem mil) moradores a possibilidade de ter o seu atendimento “em casa”.

Trata-se de uma experiência pioneira e que se revelou bastante exitosa, de ampla aceitação e aprovação nas comunidades, posto que o consumidor que antes não tinha a possibilidade de se deslocar às sedes do PROCON/FSA passou a contar, em sua “residência”, com o atendimento especializado do Corpo Técnico e advogados na defesa dos seus direitos.

PROCON/FSA na promoção da cidadania

Durante o ano de 2011 o PROCON/FSA participou de diversas ações sociais, tais como: Ação Global (SESI), Semana do Trabalhador (SESC), Programa De Olho nos Bairros, Projeto Ronda nos Bairros, Natal Solidário, dentre outros.

Com *stands* de atendimentos e disponibilização de equipes treinadas por esta Superintendência, foram realizados atendimentos, recebidas denúncias, distribuídas cartilhas e panfletos informativos, prestados esclarecimentos e orientações à população quanto ao exercício dos seus direitos, reforçando um dos papéis principais do PROCON/FSA que é a orientação para o consumo.

PROCON/FSA no Poder Judiciário

Ações judiciais de ampla repercussão nos cenários municipal e estadual foram propostas pelo PROCON/FSA em 2011. Logo no início do ano, diante das inúmeras reclamações de consumidores contra a operadora Oi, a Superintendência ajuizou Ação Civil Pública contra a telefonia, pleiteando indenização pelos danos morais e materiais sofridos pela coletividade de consumidores lesados em decorrência do incêndio ocorrido em 21 de dezembro de 2010 na sede da empresa em Salvador. No mês de junho, por sua vez, os maiores hospitais privados de Feira de Santana tentaram suspender o atendimento de urgência e emergência aos beneficiários de planos de saúde, sob alegação de que não podiam assumir os custos do sobreaviso exigido pelos médicos. Diante desta situação alarmante, o PROCON/FSA, através de mais uma Ação Civil Pública, requereu em Juízo que tais atendimentos não fossem suspensos, o que foi deferido liminarmente pela MM. Juíza da 2ª Vara Cível desta Comarca – Exma. Dra. Carla Carneiro – e mantido pelo Tribunal de Justiça do Estado da Bahia. A greve das agências bancárias, que afetou todo o País entre os meses de setembro a outubro, também foi objeto de ação judicial proposta por este Órgão. Face aos transtornos causados aos usuários de serviços bancários em Feira de Santana, os quais ficaram 21 (vinte e um) dias sem atendimento, o PROCON/FSA ajuizou uma Ação Civil Pública com o objetivo de minimizá-los, requerendo que as agências bancárias se abstivessem de cobrar juros, multas contratuais, taxa de devolução de cheques, taxa de manutenção de conta-corrente e outros encargos gerados por conta do período grevista, estando o processo no

aguardo de apreciação por parte do MM. Juiz da 5ª Vara Cível desta Comarca, Exmo. Dr. Gustavo Miranda Araújo. Sendo assim, verifica-se a não limitação do PROCON/FSA à defesa dos direitos dos consumidores na esfera administrativa, buscando também junto ao Poder Judiciário alternativas para assegurar o respeito a tais direitos.

Qualificação frequente do Corpo Técnico do PROCON/FSA

O PROCON/FSA é dotado de Corpo Técnico especializado e engajado na garantia da harmonização das relações de consumo. Com um total aproximado de 40 (quarenta) estagiários do curso de Direito, uma maior rapidez no atendimento aos consumidores é assegurada, assim como um intercâmbio vasto de conhecimentos e experiências jurídico-administrativas. Expandindo as oportunidades de estágio na área de Direito do Consumidor em Feira de Santana, no mês de agosto foi realizado Processo Seletivo para ingresso ao PROCON/FSA, divulgado em edital lançado pela Superintendência, tendo sido montada uma comissão especial para avaliação dos candidatos. Além disso, o PROCON/FSA busca de forma incessante o aprimoramento de estudos de proteção das relações de consumo por meios de cursos de capacitação, conferências, treinamentos, palestras, seminários e outros tipos de eventos educativos tanto para os seus colaboradores, quanto para a comunidade em geral. O Departamento Jurídico, através da sua Diretora – Dra. Marcelle Esteves –, implementou um sistema de avaliação interna do Corpo Técnico realizado semestralmente, a fim de verificar o conhecimento teórico dos estagiários, além da desenvoltura no atendimento, assiduidade e pontualidade, que, somados, representam o compromisso do futuro bacharel em Direito com os seus próprios estudos, sua vida profissional, bem como o compromisso com o PROCON/FSA e com os consumidores de forma geral. Para fomentar a busca pelo conhecimento entre os seus colaboradores, o Órgão dispõe de 02 (duas) bibliotecas, uma em cada sede, com livros das mais diversas áreas, materiais decorrentes de pesquisas em fontes diversas e outros produzidos pelo Departamento Jurídico, além do apoio fornecido pelos advogados e pelo Superintendente em turno integral, já que se encontram à disposição tanto fisicamente, quanto on line para auxiliar a otimização da prestação de serviços ao consumidor.

Fiscalizações intensificadas

O PROCON/FSA intensificou as atividades do seu Departamento de Fiscalização realizando inspeções diárias em bancos, restaurantes, supermercados, estacionamentos, postos de vendas de gás de cozinha e estabelecimentos comerciais de Feira de Santana. Bares, restaurantes e lojas do comércio tiveram suas vitrines inspecionadas quanto à disposição dos preços nas mercadorias expostas. A validade dos produtos, fácil acesso aos termos de uso e faixa etária de consumo também foram observados nas atividades fiscais. Destacou-se também a fiscalização dos serviços prestados pelos estacionamentos com a intenção de verificar o cumprimento da Lei Municipal nº 3.256/2011. De acordo com Dr. Jorge Marques – Diretor do Departamento de Fiscalização do PROCON/FSA –, “o objetivo das atividades fiscais é diminuir o índice de queixas, uma vez que os agentes envolvidos também exercem um trabalho de conscientização dos gerentes, funcionários e proprietários dos estabelecimentos comerciais”. Os períodos festivos, de grandes movimentações no comércio da cidade, também são acompanhados de perto pela equipe de fiscalização do PROCON/FSA. Durante o São João, por exemplo, a fiscalização do comércio de fogos é intensificada, principalmente quanto ao armazenamento dos produtos, prazos de validade e faixa etária de consumo. Aqueles importados devem ter instruções de uso traduzidas para o português, para que o consumidor realmente entenda as orientações para a utilização adequada. Acerca da realização de pesquisas de preços, trabalho de extrema relevância desenvolvido pelo PROCON/FSA, merecem destaque aquelas feitas em livrarias (material escolar), supermercados, farmácias (medicamentos), padarias, dentre outros, fazendo com que os consumidores possam comparar os preços dos produtos em diferentes estabelecimentos e escolher o local da compra de forma consciente. Outros períodos também contam com uma atenção especial dos agentes de fiscalização do PROCON/FSA, a exemplo do Natal, Páscoa, Dia das Crianças, Dia das Mães, Dia dos Namorados, etc., o que demonstra que a atividade fiscalizatória do Órgão é freqüente e contínua, com o objetivo de propiciar um consumo consciente.

Divulgação das empresas mais reclamadas no Órgão

Durante o ano de 2011 a Superintendência Municipal de Proteção e Defesa do Consumidor realizou 26.599 atendimentos, tendo sido resolvidos 23.107 sem a necessidade de instauração de processo administrativo e outros 2.259 em audiências de processos instaurados, o que representa cerca de 95% (noventa e cinco por cento) de êxito nas demandas apresentadas. A Empresa Baiana de Águas e Saneamento S.A (EMBASA) liderou as queixas dos consumidores no Município de Feira de Santana, tendo sido prestadas 1.953 reclamações durante o ano de 2011. A segunda colocada, a empresa de telefonia Oi, obteve 1.458 registros de irregularidade nas relações de consumo, ao tempo em que contra a terceira colocada, a Companhia de Eletricidade do Estado da Bahia (COELBA), foram apresentadas 1.209 reclamações, conforme *ranking* das 10 (dez) empresas mais reclamadas abaixo:

POSIÇÃO	EMPRESA	Nº DE RECLAMAÇÕES
	EMBASA	2.143
	OI	1.458
	COELBA	1.209
	ITAUCARD	1.125
	EMBRATEL	1.402
	HIPERCARD	855
	G BARBOSA	728
	CLARO	734
	IBICARD	727
	INSINUANTE	477

Gabinete do Vice Prefeito

ATIVIDADES DESENVOLVIDAS

O Gabinete do Vice-Prefeito, seguindo uma agenda articulada com os interesses político-administrativos do Município, contabilizou inúmeras intervenções relevantes durante o exercício da gestão do ano de 2011. Neste sentido, o Vice-Prefeito valeu-se do aporte do seu Gabinete para receber agentes políticos, representantes de associações e entidades de classe, artistas, empresários e autoridades com interesses comuns à administração municipal, encaminhando-as às respectivas instâncias governamentais com vistas à resolução das suas demandas. Além de atuar na articulação política entre o seu Gabinete e as instâncias governamentais do Município, o Vice-Prefeito também voltou a sua movimentação para o aspecto sócio-administrativo do Município.

Foram diversos atendimentos que destacamos a seguir:

- ☞ Pessoas Físicas;
- ☞ Pessoas Jurídicas; Empresários;
- ☞ Profissionais Liberais;
- ☞ Entidade de Classe;
- ☞ Associações de Moradores;
- ☞ Associações de Trabalhadores Rurais;
- ☞ Grupo de Moradores; e,
- ☞ Lideranças Políticas e Líderes Comunitários

Procuradoria Geral do Município

ATIVIDADES DESENVOLVIDAS

A Procuradoria Geral do Município Realizou as seguintes atividades:

a) Foram enviados ofícios diversos, dentre eles respostas ao Ministério Público Estadual Federal e do trabalho referente a atos e processo administrativos e judiciais.

(b) Foram remetidos memorandos as varias repartições públicas municipais, respondente a consultas administrativas e jurídicas e/ou solicitando informações e documentos;

c) pareceres em número de 1.918 foram emitindo pelas subprocuradorias desta Procuradoria geral do município em processos administrativos, fiscais, na área de patrimônio, obras e meio ambiente e em processos de licitação;

d) Foram abertos 867 processos administrativos pela procuradoria Geral dos municípios, em processos administrativos, fiscais na área de patrimônio, obras e meio ambiente e em processos de licitação;

e) Defesas trabalhista e cívicas foram apresentados e recursos interpostos aos respectivos tribunais do trabalho das 5 regiões e da justiça da Bahia;

f) Ações foram propostas visando a defesa do interesse de municípios;

g) Execuções fiscais foram ajuizadas perante a vara da fazenda pública referente a dívida ativa do município;

h) Foi prestada a assessoria e consultoria jurídica a administração pública com redação de projetos de lei e decreto.

i) Outrossim, foram asseguradas jurídicas a administração indireta a fundação hospitalar de feriar de Santana em Hospital Inácia Pinto dos Santos, além de serem emitidos pareceres de matérias pertinentes às autarquias;

j) Foram elaborados diversos convênios e contratos de locação administrativa

Secretaria de Administração

ATIVIDADES DESENVOLVIDAS

1. Departamento de Modernização e Informática

1.0 Departamento de Modernização e Informática

Síntese Operacional / Projeto de Atividades

☞ Desenvolvimento de novos módulos ou sistemas:

- SIPREV – Migração de dados dos servidores municipais para o SIPREV/GESTÃO e do CNIS/RPPS para atender as necessidades do IPFS, Lei nº 9.717, de 27.11.1998, com a auditoria fiscal da Receita Federal, implantando banco de dados, denominado CNIS/RPPS, em cumprimento ao artigo 3º da Lei 10.887/2004. Esse módulo será usado, mensalmente, para atualização dos dados dos servidores municipais junto ao Ministério da Previdência Social.
- SGF – Novo Sistema de Gestão de Frota, integrado ao SIGA, para controle de veículos. Movimentação de entrada e saída, controle de manutenção, consumo de combustível e motorista.
- SGA – Novo Sistema de Gestão de Almoxarifado, controlando toda a movimentação de entrada e saída de materiais, gerenciando a data de validade de produtos.
- SGSC – Sistema de Gestão de Solicitações do Cidadão (Fala Cidadão) registrando e distribuindo os pedidos para os setores competentes atenderem.
- SGPH – Sistema de Gestão de Programas Habitacionais, gerenciando toda a movimentação de solicitações dos munícipes de Feira de Santana.
- CICAF – Sistema de Gestão de Cursos oferecidos pelo CICAF – Centro Integrado de Capacitação e Apoio ao Adolescente e Família, gerenciando todas as matrículas.
- SGRH – Módulo web para consulta de contracheque através da rede mundial de computadores – internet.

☞ Manutenção dos sistemas em uso, atualizando-os para atenderem, por exemplo, às mudanças de legislação. Novos aplicativos são desenvolvidos bem como aplicativos existentes são alterados:

- Módulo de CAT – módulo de controle de auxílio transporte – controla compra, distribuição e desconto em folha de pagamento do Auxílio Transporte, aberto ainda para implementação de geração de arquivos de carga para Smartcard;

- Módulo SIACC – CEF – módulo de interface com o sistema SIACC da Caixa Econômica Federal;
 - Módulo de folha de pagamento;
 - Módulo FOPAG, pagamento de PASEP em folha;
 - Módulo GEFIP;
 - Módulo DIRF, informações à Receita Federal (imposto de renda);
 - Módulo GERAL, informações que são utilizadas em vários sistemas diferentes: histórico do salário mínimo e moedas nacionais, por exemplo;
 - Módulo PREV, informações previdenciárias;
 - Módulo RAIS, informações para RAIS.
- ☞ Atividades de produção e tratamento de informações:
- Envio de GEFIP;
 - Envio de DIRF;
 - Envio de RAIS;
 - Envio de informações ao SIGA - TCM;
 - Folha de pagamento.
- ☞ Manutenção de módulos em Sistemas Cobol no servidor Sun
- Manutenção no Sistema de Recursos Humanos, módulo RAIS, permitindo gerar a RAIS retificadora;
 - Manutenção do módulo para Controle da Arrecadação Diária – CAD para o Departamento de Tesouraria (Versão em Delphi);
 - CURRIC – Controle do Curriculum dos Servidores Municipais (em andamento);
 - DIRF – Módulo de interface de dados de imposto de renda retido na fonte;
 - FOPAG – Módulo do convênio de pagamento do PASEP em folha mensal;
 - CABANA – Controle de arrecadação das centrais de abastecimento;
 - GERAL – Gerenciamento de informações utilizadas por vários sistemas;
 - PREV – Interface da Folha de Pagamento com a Previdência (Padrão SIPREV);
 - RAIS – Módulo de Informações para RAIS;
 - RHFP – Sistemas de Recursos Humanos;
 - ROTINAS – Rotinas utilizadas por vários programas;
 - SEFIP – Interface com o Sistema SEFIP;
 - SPCS – Módulo de controle do Plano de Cargos e Salários;

- TCM – Interface de fornecimento de informações ao SIGA – TCM.
- ☞ Fornecimento de suporte para todos os usuários de informática da Prefeitura Municipal de Feira de Santana;
- ☞ Atendimento a 2531 chamados, até 29.11.2011, para resolver problemas de softwares, aplicativos, ambiente Windows (reinstalação e configuração), diversos problemas de hardware (manutenção de micros e impressoras), treinamento de usuários (como utilizar micros, softwares, internet explorer e outlook), nas diversas Secretarias da PMFS;

RESUMO ANUAL DE ATENDIMENTOS:

CEAF	09
GAB DO PREFEITO	92
IPFS	39
PROCON	84
PGM	15
SEADM	170
SEAGRI	32
SECEL	77
SEGOV	12
SECOM	47
SETDEC	87
SEDESO	265
SEDUC	499
SEDUR	24
SEHAB	49
SEMAM	86
SEPLAN	91
SEPREV	22
SESP	35
SESAU	694
SMT	29
SMTT	73
TOTAL	2.531

- ☞ Administração de ambientes de rede Unix e Windows (instalação de cabos lógicos, cripagem e recripagem de pontos de rede);
- ☞ Administração de ambiente de Internet (instalação e configuração);
- ☞ Suporte Internet com atualização diária do site da PMFS com:
 - Acesso a vários sistemas desenvolvidos em Java através de links disponíveis no site: Protocolo Geral, Fala Cidadão, Sistema de Gestão do CEREST, Sistema de Gestão de Frota, Sistema de Gestão da Secretaria de Agricultura, Gestão de

Vale-Refeição da Secretaria Municipal de Saúde, Sistema de Gestão do Procon, Divisa WEB;

- Serviços para o servidor municipal: Consulta de Contracheque, Informe de Rendimento Anual, Webmail-Expresso;
- Diagramação diária do Informativo Municipal de 6 a 12 páginas, (segunda a sexta-feira) na Secretaria Municipal de Comunicação;
 - Informações de licitação;
 - Informações dos novos serviços como: Minha Casa, Minha Vida (relações de contemplados), EPTRAN – Escola Pública de Trânsito de Feira de Santana, 1ª Habilitação, Fala Cidadão.
 - Informativo da Secretaria Municipal de Comunicação e informações das diversas Secretarias;
 - Manutenção de contas de e-mail para todas as secretarias;
 - Cadastros de usuários;
 - Decretos Individuais;
 - Editais de Convocação.

☞ Treinamentos Diversos

- Treinamento e Suporte no Sistema de Protocolo Geral para todas as Secretarias;
- Treinamento e Suporte no Sistema Morar para SEHAB;
- Treinamento e Suporte no SGF – Sistema de Gestão de Frota;
- Treinamento e Suporte no SGA – Sistema de Gestão de Almoxarifado;
- Treinamento e Suporte no SGSC – Sistema de Gestão de Solicitações do Cidadão;
- Treinamento e Suporte no SGPH – Sistema de Gestão de Programas Habitacionais;
- Treinamento e Suporte no CICAF – Sistema de Gestão de Cursos oferecidos;
- Treinamento e Suporte no SGRH – Modulo web para consulta de contracheque.
- Treinamento e Suporte no DIVISA WEB – Sistema de Controle de Denuncias e Requerimentos;
- Treinamento e Suporte na Central de Atendimento 156 (SEPREV) – Sistema paea registro de solicitações oriundas da central;

- Treinamento e Suporte no Sistema de Gestão Passe Livre (SMTT) – Sistema de Controle de Solicitações de cidadãos para a aquisição do passe livre;
- Treinamento e Suporte no Sistema de Gestão da Secretaria de Agricultura (SGSEAGRI) – Sistema de Cadastro de solicitações para a distribuição de sementes e utilização de tratores;
- Treinamento e Suporte no Sistema de Gestão do CEREST – Sistema de Agendamento de Consultas para Equipe multidisciplinar;
- Treinamento e Suporte no Sistema de Gestão de Vales-Refeição (Gabinete SMS) – Sistema de Registro de emissão de vales-refeição;
- Treinamento e Suporte no Sistema de Gestão de Viagens de Pacientes do TFD (Tratamento Fora do Domicilio) – Sistema de Controle de Agendamento de Viagem.

☞ Serviços em rede:

- Instalação de servidores de domínio, dhcp e dns;
- Instalação de servidores de Firewall;
- Instalação, ampliação e reestruturação de rede local;
- Suporte a redes do PROINFO das Escolas Municipais (LINUX);
- Instalação do Linux e Windows Dual Boot nos micros do PROINFO;
- Administração de rede;
- Criação de usuários do domínio;
- Atualização dos recursos de software e hardware;
- Promoção à utilização de conexão segura entre os usuários do domínio;
- Suporte à área de desenvolvimento de aplicações;
- Pesquisa das soluções de tecnologia existentes no mercado;
- Acompanhamento de processo de compra do material necessário para manutenção da rede local;
- Execução de serviços nas máquinas principais da rede local: gerenciamento de discos, fitas e backups, parametrização dos sistemas, atualização de versões dos sistemas operacionais e aplicativos, aplicação de correções e patches;
- Roteamento das redes interligadas através de link dedicado e rádio;
- Administração do programa para controle de tempo de uso do usuários da Biblioteca Municipal (Vscyber).

☞ Realização diária de diversos trabalhos de digitação e emissão de relatórios, para as Secretarias Municipais:

- Atualização Cadastral de Servidor;
- Lançamento de Licença Pecúnia;
- Lançamento de Processos no Sistema de Protocolo Geral;
- Cadastro e digitação das contas, por secretaria, de Coelba e Embasa;
- Cadastramento de notas fiscais de serviços no CMV e relatórios diversos;
- Emissão de EXTRATO e DAM de Cabana para CABANA (SEDEC), alteração, inclusão e exclusão de pisos de barracas (CABANA);
- Registro dos bens patrimoniais;
- Através do Sistema de Patrimônio, cadastramento de código de bens e cadastramento e fornecedores;
- Geração de diversos arquivos para alimentação do Sistema SIGA no TCM;
- Digitação de movimentação de abastecimento dos carros da Garagem e relatórios diversos;
- Digitação de Requisição de material, entrada de notas fiscais de compra e cadastro de codificação de materiais para o almoxarifado Central e almoxarifado da Divisão de Veículos;
- Processamento diário de arquivos de baixa do Banco do Brasil;
- Processamento dos arquivos retorno do Cad Único (Bolsa Família), além de extração e envio diário das atualizações;
- Envio diário de arquivos de baixa do Banco do Brasil para SMTT e periódicos para Expofeira;
- Atualização da frequência escolar no site www.frequenciaescolarpbf.mec.gov.br;
- Emissão de DAM avulso para pagamento de taxa de uso de bens públicos.
- Cadastro de e-mail dos alunos das escolas municipais.

☞ Serviços no Projeto CIDADE DIGITAL:

Implantação de novas redes e novos infocentros para os Programas Cidade Digital e Inclusão Digital:

Atendimentos diversos e diários, com suporte, manutenção e treinamento a todos os usuários das escolas municipais e infocentros implantados em vários locais do município de Feira de Santana, (no Mercado de Arte Popular, Centro de

Abastecimento, Centro de Cultura Maestro Miro, na Praça da Rua Nova e Edifício Mandacaru, Praças e Escolas).

ANEXO I

DESENVOLVIMENTO, ALTERAÇÃO E MANUTENÇÃO DE SISTEMAS PARA A PLATAFORMA WINDOWS:

Relatório das Redes Implantadas e Ampliadas	
Local	Descrição
Sesp - Controladoria	Ampliação de rede
Seduc - Esc. M. João Marinho	Ampliação de rede
Smtt - Divisão de Fiscalização	Ampliação de rede
Sedes - Ação Social	Ampliação de rede
Sms - Ouvidoria	Ampliação de rede
Seagri - Gabinete	Ampliação de rede
Sms - Colegiado	Ampliação de rede

Sedes - Peti	Implantação de rede
Sedes - Creas Pop	Ampliação de rede
Seduc - Esc. M. Getsêmane	Implantação de rede
Sms - Cras Lagoa Grande	Ampliação de rede
Seduc - Esc. M. Maria Helena Queiroz	Ampliação de rede
Smt - Geral	Adição de rede
Sesp - Gabinete	Ampliação de rede
Secel - Centro de Cultura Maestro Miro	Implantação de rede
Seprev - Nova Sede	Cabeamento Estruturado
Setdec - Casa do Trabalhador	Reestruturação de rede

Sistema Desenvolvido	Descrição	Local de instalação
DIVISA Web	Controle de Processos da Vigilância Sanitária.	Em desenvolvimento
Morar 2.0 Web	Sistema para Cadastro e Controle de Inscritos em Programas Habitacionais.	SEHAB
Almoxarifado Web + Patrimônio Web	Sistema integrado de almoxarifado e patrimônio online.	Em desenvolvimento
SoftSAM 2.0	Sistema para gestão de Processos de Compras (Licitação/Dispensa)	SMS/Compras/Licitação, Fundação Hospitalar, SEADM/Licitação
Gestão de Frota de Veículos – Web	Controle de Abastecimento, movimentação e controle de materiais em estoque.	Divisão de Veículos (Desenvolvendo novo módulo)
Vitruvius Web	Gestão de Recursos Humanos.	Em desenvolvimento
Fala Cidadão Web	Sistema para gestão de solicitações e denúncias dos cidadãos.	Em todas as Secretarias Municipais
CICAF Web	Sistema de matrículas para os cursos oferecidos pelo CICAF.	Sedeso – CICAF
Contracheque Online	Sistema para consulta do contracheque de servidores municipais	Em todas as Secretarias Municipais

Almoxarifado (Lote)	Adição do controle de Lotes no sistema do almoxarifado	Em desenvolvimento
Gestão de Eventos para Carros de Som Web	Sistema para controle de carros de som em eventos	SECOM
Sistema de Gestão de Almoxarifado WEB	Sistema de Gestão de Almoxarifado WEB – Sistema de Requisição de Materiais	DMI/SEADM
Sistema DIVISA WEB	Sistema responsável por controlar as denúncias e requerimentos dirigidos à divisão de vigilância sanitária.	SMS Vigilância Sanitária
Central de Atendimento 156 (SEPREV)	Sistema para registro de solicitações oriundas da central.	SEPREV
Sistema de Gestão Passe Livre (SMTT)	Controle de solicitações de cidadãos para a aquisição do passe livre	SMTT
Sistema de Gestão da Secretaria de Agricultura (SGSEAGRI)	Sistema de Cadastro de solicitações para a distribuição de sementes e utilização de tratores.	SEAGRI
Sistema de Gestão do CEREST	Sistema de Agendamento de Consultas p/ Equipe multi-disciplinar.	SMS/CEREST
Sistema de Gestão de Vales-Refeição	Sistema de Registro de emissão de vales-refeição	SMS/Gabinete
Sistema de Gestão de Viagens de Pacientes do TFD	Sistema de Controle de Agendamento de Viagem	SMS/TFD
Sistema de Gestão de Recursos Humanos VITRUVIO	Sistema de Gerenciamento de Servidores aposentados, pensionistas, etc, presentes na folha de pagamento do município.	Em desenvolvimento
Sistema de Gestão do Zoonoses (SMS)	Sistema de controle das solicitações de cidadãos em relação a serviços públicos referentes a animais.	Em desenvolvimento

Sistema de Gestão da Assistência Social do Município (SEDESO)	Sistema de acompanhamento dos programas e serviços da Secretaria de Desenvolvimento Social	Em desenvolvimento
Sistema de Gestão do SIT (Sistema Integrado de Transporte)	Sistema de controle de vistorias, multas, emissão de DAMs, renovações de frota, transferências de veículos, infrações em atraso, dentre outros	Em desenvolvimento

ANEXO II

MANUTENÇÃO E SUPORTE DE SISTEMAS:

SISTEMAS

USUÁRIOS

▪ Contabilidade Pública / Tesouraria	SEFAZ – CEAF
▪ Controle de Conta Corrente	SEFAZ – CEAF
▪ Processo / Contas a Pagar	SEFAZ – CEAF
▪ Controle de Bens Patrimoniais	SEADM
▪ Controle de Frota, Abastecimento, Manut. de Veículos	SEADM
▪ Recursos Humanos e Folha de Pagamento	SEADM
▪ Controle de contas: (COELBA e EMBASA)	SEADM
▪ Controle de Barracas para a Micareta	SECEL
▪ SETDEC	SETDEC
▪ PESQOFICI	SETDEC
▪ INFORMSEAD	SETDEC
▪ PESQUISAOPINIÃO	SETDEC
▪ CONTAS EMBASA	PMFS

▪ MALADIRETA	PMFS (Gab Prefeito)
▪ PSE	SEDEC
▪ SCLM	DMI (Solic. pela SEADM)
▪ SCTA	SESP
▪ STIAC	SESP/SMTT
▪ STPAC	SMTT
▪ TAXI	SESP
▪ SCT	SESP
▪ TARIFA	SESP
▪ ALMOX	SMS
▪ EQUIP	DMI
▪ SPFT	DMI - PMFS
▪ SCLK	DMI - PMFS
▪ SAT	TESOURARIA – PMFS
▪ SCASP	SEDUC
▪ SCB	SECEL
▪ SCL	SMS
▪ SDCB	SEAGRI
▪ SCCP	SEADM
▪ SCCT	SEADM
▪ SLC	PMFS
▪ SCMT	SECEL
▪ XXXIII Expofeira	SEAGRI
▪ FGTS	SEADM/DMI
▪ PETI	SEDESO
▪ PRONTUARIO	SEDESO
▪ CONSUMO DE COMBUSTIVEL	SEADM
▪ PSE	SETDEC
▪ SECEL	SEDESO
▪ AGENTEC	SMS
▪ CALL CENTER	SMS
▪ CALL CENTER	CEAF
▪ GinFEC	TEATRO M. MIRO

ANEXO III
SISTEMA EM AMBIENTE WINDOWS COM SUPORTE E MANUTENÇÃO

NOME DO SISTEMA	UTILIZAÇÃO	LOCAL DE INSTALAÇÃO
ALMOXARIFADO	Controle de almoxarifado.	Secretaria de Saúde / Educação
MORAR 1.0	Gerenciamento de solicitações para participação de programas habitacionais	SEHAB – Secretaria de Habitação
PROCON	Controle de queixas e controle de processos	COMDECON (PROCON)

DFS	Controle de denúncias e requerimentos realizados para a Vigilância Sanitária.	Secretaria de Saúde
GCA	Gestão de comerciantes ambulantes	SETDEC
AGENTEC	Agendamento de viagens para pacientes	Secretaria de Saúde
DAM AVULSO	Emissão de DAMs avulsos	SMTT / SAUDE / ZOOSES / SERV.PUBLICOS
CALL CENTER	Atendimento ao público	Secretaria de Saúde
CMV 2.0	Controle de manutenção de veículos	Secretaria de Administração
TRANSPORTES	Controla o sistema de transporte	SMTT
CONTROLE DE LEIS	Controle de documentos do gabinete	Gabinete do Prefeito
PRO UNISER	Controle de ingresso de servidores no Programa de Incentivo à Formação Universitária do servidor municipal	Secretaria de Administração
LICITAÇÃO DE MOTOTAXISTA	Gerenciamento de Licitações de Mototaxistas	Secretaria de Administração

TRANSVERSAIS DA MICARETA	Controle de barracas da Micareta em ruas transversais	Secretaria de Esporte e Lazer
PATRIMÔNIO FUNDAÇÃO	Controle de Patrimônio	Fundação Hospitalar
ALMOXARIFADO SAUDE	Controle de entradas e saídas de material	Secretaria de Saúde
ALMOXARIFADO EDUCAÇÃO	Controle de entradas e saídas de material	Secretaria de Educação
CALLCENTER	Controle de solicitações	CEAF
RECEITAS	Controle das receitas recebidas pela PMFS	CEAF Tesouraria e SMTT
SAT / CLIPPER	Controle de entradas em contas bancárias	CEAF Tesouraria
CRC	Emissão de CRC	DAG
PSE	Controle de feiras e das barracas do Centro de Abastecimento	Desenvolvimento Econômico
SCB - CONTROLE DE BARRACAS DE MICARETA	Controle das barracas licitadas da Micareta	Secretaria de Esporte e Lazer
EXPOFEIRA	Controle de lotes da Exposição	Secretaria de Agricultura
CONTROLE DE CURRICULOS	Controle de currículos	Secretaria de Administração
CONSUMO DE COMBUSTIVEL	Envio de arquivos de consumo de combustível para o SIGA	DMI
PATRIMONIO	Controle dos Bens Patrimoniais e envio para o SIGA.	DMI

ANEXO IV

MANUTENÇÃO E SUPORTE NO AMBIENTE WINDOWS

- Desenvolvimento de planilha de cálculo de tarifa de ônibus urbanos, custo da tarifa de táxi e tarifa de mototáxi.
- Manutenção nos dados da mala direta a fim de retirar duplicidades e incoerências antes da impressão das etiquetas.
- Suporte ao desenvolvimento de apresentações em powerpoint apresentadas.
- Manutenção e desenvolvimento do módulo de controle de infrações do sistema de transporte alternativo.
- Desenvolvimento de relatórios do sistema de pesquisa sócio-econômica e controle de taxi.
- Manutenção e acompanhamento da licitação e controle de barracas para a Micareta.
- Manutenção do sistema de controle de equipamentos da Prefeitura Municipal de Feira de Santana.

2. Departamento de Administração Geral

2.0 Departamento de Administração Geral

Síntese Operacional / Projeto de Atividades

☞ Tramitação de **1387** (mil, trezentos e oitenta e sete) SAD's e os respectivos processos de compras de materiais e prestações de serviços, para as diversas Secretarias e Autarquias:

- 203 (duzentos e três) da Administração;
- 64 (sessenta e quatro) da Fazenda;
- 88 (oitenta e oito) da Cultura, Esporte e Lazer;
- 527 (quinhentos e vinte e sete) do Desenvolvimento Social;
- 19 (dezenove) da Comunicação Social;
- 36 (trinta e seis) do Planejamento;
- 65 (sessenta e cinco) do Desenvolvimento Urbano;
- 15 (quinze) do Meio Ambiente;

- 48 (quarenta e oito) Serviços Públicos;
- 03 (três) do Transporte e Trânsito;
- 15 (quinze) da Prevenção à Violência;
- 102 (cento e duas) de Turismo e Desenvolvimento Econômico;
- 92 (noventa e dois) da Agricultura;
- 01 (uma) da Procuradoria;
- 03 (três) do Gabinete do Prefeito.

☞ Emissão de **68** (sessenta e oito) novos cadastros de fornecedores, sendo **58** (cinquenta e oito) de Pessoa Jurídica e **10** (dez) de Pessoa Física;

☞ Renovação de **151** (cento e cinquenta e um) cadastros de fornecedores, sendo **135** (cento e trinta e cinco) cadastros de Pessoa Jurídica e **16** (dezesesseis) de Pessoa Física.

O DAG é composto da Divisão de Arquivo Geral, Divisão de Veículos, Divisão de Apoio Administrativo e Divisão de Patrimônio e Bens Móveis cujos relatórios estão apresentados a seguir.

2.1 Divisão de Arquivo Geral

Síntese Operacional / Projeto de Atividades

☞ Atendimento ao DRH, com o envio de **1882** (mil, oitocentos e oitenta e duas) fichas funcionais, para atualização, com anotações e inserção de decretos, portarias, licença-prêmio, férias, processos administrativos, enquadramentos, averbações e outros;

☞ Levantamento dos vencimentos recebidos por ex-servidores municipais, em épocas variadas, e pesquisa de comprovação de renda em folhas de pagamento para fins de aposentadoria junto ao INSS e IPFS:

Jackson Guache
José Fernando Lima
Miguel Arcanjo Peruna
Edina Maria Santos Braga
Eneida Cavalcanti
Milton Ferreira Silva Pedroso

☞ Atendimento ao Gabinete do Prefeito, Procuradoria Geral do Município, Instituto de Previdências, Fundação Cultural Egberto Costa, às Secretarias de Habitação, Fazenda, Administração, Serviços Públicos, Desenvolvimento Urbano, Planejamento, Saúde, Educação, Desenvolvimento Econômico, Comunicação, Meio Ambiente e Recursos Naturais, Departamento de Licitações e Contratos, Departamento de Recursos Humanos, Departamento de Administração Geral e Departamento de Contabilidade e Câmara Municipal com o envio de Leis, Decretos, Portarias, Processos Administrativos, Processos Licitatórios, Processos de Pagamentos e outros;

☞ Atendimento a proprietários, construtoras, arquitetos, corretores, Secretaria de Habitação e Secretaria de Desenvolvimento Urbano com cópias de Projetos de Construção, para reforma de imóveis, ampliação, venda, compra, legalização e outros;

a) FCK Construções e Incorporações;

b) Nelma Luiza Oliveira Santos;

c) Maria Ivete B. de Cerqueira;

d) Wilson Ferreira Mendes;

e) Walter Ataíde;

f) Nilton José Ferreira Nunes;

g) Maria Bernadete Passos;

☞ Atendimento a alunos de Faculdades, Universidades e Escolas Públicas e Privadas, Historiadores:

- José Luiz Brito dos Santos, Pesquisa: Memorial de Posse de Terras;
- Ivan Leal Sousa, Pesquisa: Histórico de Feira de Santana;
- Mayara Plácido Silva, Pesquisa: Atas do Conselho;
- Natane Brito Silva, Pesquisa: Fotos antigas;
- Rosangela Leal, Pesquisa: Histórico de Feira de Santana;
- Alane Kelly Nunes de Oliveira, Pesquisa: Nomenclaturas de ruas;
- Sandra Nívia Soares Oliveira, Pesquisa: Bairro Feira X.

- Chablik de Oliveira Morgado, Pesquisa: Bairro Pedra do Descanso;
- Edilele de Almeida Bispo, Pesquisa: Bairro Feira IX;
- Keilane Souza de Santana, Pesquisa: Lucas da Feira;
- Wagner Alves Reis, Pesquisa: Livros antigos;
- Maria Cristina Machado de Carvalho, Pesquisa: Notas e escrituras.

2.2 Divisão de Veículos

Síntese Operacional / Projeto de Atividades

- ☞ Acompanhamento e supervisão dos serviços mecânicos e substituição de peças na frota da PMFS;
- ☞ Controle do consumo de combustível e expedição de ordens de abastecimento, tanque cheio: segundas, quartas e sextas-feiras;
- ☞ Atendimento às solicitações de veículos e/ou motoristas das diversas Secretarias, Autarquias, Fundações e Gabinete do Prefeito;
- ☞ Política de Integração Social e Profissional dos servidores da Divisão Geral e Chefe de Garagem;
- ☞ Intensificação nos atendimentos diários dos serviços mecânicos, chaparia e pintura numa média de 62 atendimentos mensais;
- ☞ Aprimoramento na informatização da Divisão de Veículos aplicando novas técnicas.
 - Informatização de todo o almoxarifado de peças, ligando via rede com o escritório;
 - Elaboração de programa para melhorar os serviços internos da Divisão de Veículos, visando efetivo controle de todas as atividades da Divisão;

2.3 Divisão de Apoio Administrativo

Síntese Operacional / Projeto de Atividades

- ☞ Gerenciamento do setor de serviços gerais e manutenção dos prédios da Av. Sampaio e Paço Municipal Maria Quitéria na Av. Sr. dos Passos;
- ☞ Atualização dos cadastros de empresas prestadoras de serviços;
- ☞ Implantação e controle de normas, procedimentos e instruções dos serviços de reprografia, portaria e zeladoria;
- ☞ Gerenciamento dos contratos vinculados ao cargo administrativo;

- ☞ Coordenação dos serviços de instalação, reparos, cancelamentos e bloqueios no setor de telefonia fixa e velox;
- ☞ Execução, aplicação e acompanhamento de controle de redução de custos de contas telefônicas. Ex.: controle de chamada originada para diversos serviços;
- ☞ Suporte e apoio de manutenção e instalação de aparelhos de ar condicionado do Paço Municipal e diversas secretarias;
- ☞ Controle e recarga de extintores dos prédios da PMFS;
- ☞ Controle de pragas urbanas, com dedetização, nos prédios da PMFS;
- ☞ Diversos reparos em instalações nos prédios do Paço Municipal e diversas Secretarias.

2.4 Divisão de Patrimônio e Bens Móveis

Síntese Operacional / Projeto de Atividades

- ☞ Conferência e tombamento mensal dos bens móveis adquiridos e distribuídos nas diversas secretarias, autarquias e fundações;
- ☞ Constante atualização do SIGA (Sistema Integrado de Gestão e Auditoria) da Prefeitura Municipal, mais as descentralizadas: Fundação Municipal Cultural Egberto Tavares Costa, Instituto de Previdência de Feira de Santana e Superintendência Municipal de Trânsito;
- ☞ Em processo de elaboração, o espelho Contábil do Inventário/2011 da Administração Direta, Fundacional e Autárquica;
- ☞ Levantamento, recepção e guarda de bens móveis inservíveis das Secretarias, Autarquias e Fundações para custódia da Secretaria Municipal de Administração, no Estádio Jóia da Princesa, objetivando mais um grande leilão no dia 17 de dezembro de 2011, no Parque do Saber, com 73 lotes;
- ☞ Em processo de elaboração, a conferência de todo o acervo patrimonial de bens móveis do Município de Feira de Santana/2011;
- ☞ Constante atualização de cadastro de fornecedores no Almoxarifado Central;
- ☞ Tombamento de bens da rede escolar, adquiridos com recursos do PDDE e PDE e conseqüente alimentação do sistema patrimonial do Município;
- ☞ Tombamento e cadastro de **1307** bens móveis e **13** veículos adquiridos pela Administração Direta, respectivamente no valor de R\$ 576.473,28 e R\$ 2.112.975,00;

- ☞ Tombamento e cadastro de **732** bens móveis e **4** veículos adquiridos com o Fundo Municipal de Saúde, respectivamente, no valor de R\$ 364.254,76 e R\$ 103.860,00;
- ☞ Tombamento e cadastro de **510** bens móveis, no valor de R\$ 382.259,58, adquiridos pela Fundação Cultural Egberto Tavares Costa;
- ☞ Tombamento e cadastro de **29** bens móveis, no valor de R\$ 9.307,00 adquiridos pelo IPFS – Instituto de Previdência de Feira de Santana;
- ☞ Tombamento e cadastro de **61** bens móveis, no valor de R\$ 285.758,05 pela SMT – Superintendência Municipal de Trânsito.

3. Departamento de Licitação e Contratos

Síntese Operacional / Projeto de Atividades

- ☞ Formalização de processos licitatórios, elaboração de pareceres na análise das hipóteses de Dispensas e Inexigibilidades de Licitação, formalização de contratos, aditivos e outros documentos correlatos;
- ☞ Protocolo de 696 (seiscentos e noventa e seis) processos administrativos diversos (**Anexo I**);
- ☞ Análise de processos administrativos, originando dispensas, inexigibilidade de licitações e abertura de processos licitatórios, esses últimos ficando ao crivo da Comissão Permanente de Licitação e Pregoeiros para julgamento e recebimento dos recursos administrativos e outros procedimentos;
- ☞ Protocolo de **319** (trezentos e dezenove) processos licitatórios nas seguintes modalidades: **58** (cinquenta e oito) Convites, **60** (sessenta) Tomadas de Preço, **13** (treze) Concorrências Públicas, **183** (cento e oitenta e três) Pregões, **01** (um) Chamamento Público **03** (três) Credenciamentos e **01** (um) Leilão;
- ☞ Protocolo de **2507** (dois mil, quinhentos e sete) Pareceres Jurídicos, sendo **2492** (duas mil, quatrocentos e noventa e duas) Dispensas de Licitação e **15** (quinze) Inexigibilidades de Licitação;
- ☞ Protocolo de **952** (novecentos e cinquenta e dois) Contratos e **215** (duzentos e quinze) Termos Aditivos.

O art. 132, parágrafo 3º da Lei Estadual 9433/2005 tornou dispensável o “termo de contrato” nos casos da compra com entrega imediata e integral dos bens adquiridos, dos quais não resultem obrigações futuras. Nesses casos e para que haja maior

celeridade, estas compras são formalizadas através da “autorização de fornecimento do bem”. Os contratos se restringem apenas àquelas hipóteses em que resultem obrigações futuras, bem como parcelamento no pagamento.

- ☞ Cumprimento rigoroso das metas prioritárias do setor no período de 2008 a 2011, estando sempre presentes os princípios da moralidade e transparência, com a publicação dos atos processuais e cumprimento da legislação (**Anexo II**);
- ☞ Pregão presencial e eletrônico garantem ao Município um instrumento mais célere e eficiente para a escolha da proposta mais vantajosa para a Administração. A modalidade “pregão” possibilita, ainda, negociação entre os licitantes;
- ☞ Capacitação de servidores de Departamento de Licitações e Contratos em curso de Gestão de Contratos Administrativos – Fiscalização, Rotina e Procedimentos;
- ☞ Implantação do Sistema integrado de licitação para, de forma processual, possibilitar melhor compartilhamento de informações entre o DLC, Secretarias, Depto. de compras, SEFAZ e outros órgãos do município, imprimindo rapidez e precisão às informações.

ANEXO I

PROTOCOLO DE PROCESSOS LICITATÓRIOS

UNIDADE REQUISITANTE	TOTAL
Fundação Cultural Municipal Egberto Tavares Costa	08
Secretaria Municipal da Fazenda	15
Secretaria Municipal de Agricultura, Rec. Hídricos e Des. Rural	35
Secretaria Municipal de Administração	122
Secretaria Municipal de Comunicação Social	26
Secretaria Municipal de Cultura, Esporte E Lazer	59
Secretaria Municipal de Desenvolvimento Econômico	30
Secretaria Municipal de Desenvolvimento Social	47
Secretaria Municipal de Desenvolvimento Urbano	139
Secretaria Municipal de Educação	74
Secretaria Municipal de Habitação e Regularização Fundiária	09
Secretaria Municipal de Meio Ambiente e Recursos Naturais	12
Secretaria Municipal de Planejamento	14
Secretaria Municipal de Saúde	05
Secretaria Municipal de Serviços Públicos	35

Secretaria Municipal de Transporte e Trânsito	05
Superintendência Municipal de Trânsito	26
Secretaria de Prevenção à Violência	35
TOTAL	696

ANEXO II

QUADRO COMPARATIVO DE PROCESSOS 2008, 2009, 2010 e 2011

Processos	2008	2009	2010	2011
Processos Administrativos	667	579	583	696
Licitações	201	259	221	316
Aditivos	403	260	247	215
Contratos	706	547	865	952
Parecer (dispensa, Inex.)	2615	2395	3598	2492

Desenvolvimento Institucional

- ☞ Manutenção da Sintonia com o Departamento de Contabilidade, na Secretaria Municipal de Fazenda, para controle dos atos de Gestão Pública, compatibilizando as obrigações fixadas no orçamento em cumprimento à Lei de Responsabilidade Fiscal;
- ☞ Melhoria da estrutura operacional do Departamento para otimização dos trabalhos, criando espaço para arquivamento de pastas, sobretudo aquelas em condições críticas de degradação;
- ☞ Adequação de espaço físico para a realização dos certames licitatórios, atendendo reivindicação das Comissões de Licitação, pregoeiros, equipes de apoio e licitantes, com aquisição de móveis, pintura e melhorias na iluminação;
- ☞ Incentivo salarial aos servidores do Departamento de Licitações e Contratos, órgão com demanda de trabalho e exigência de aperfeiçoamento técnico constante;
- ☞ Disponibilização de um veículo com motorista para atender à grande demanda de remessa de ofícios e documentos entre o Departamento de Licitação e Contrato, Secretarias e demais órgãos municipais;
- ☞ Contratação de servidores devido ao aumento significativo de trabalho, levando-se em conta que serviços essenciais são executados por estagiários;

- ☞ Melhoria do apoio jurídico ao departamento, contratando advogados;
- ☞ Melhoria do quadro de apoio às Comissões de Licitação.

4. Departamento de Recursos Humanos

Síntese Operacional / Projeto de Atividades

- ☞ Elaboração mensal de Folha de Pagamento da Administração Direta (**18** Secretarias) e Indireta: Instituto de Previdência de Feira de Santana, Superintendência Municipal de Trânsito e Fundação Cultural Municipal Egberto Tavares Costa, utilizando o Sistema RHESUS – Recursos Humanos e Folha de Pagamento da Prefeitura Municipal de Feira de Santana e Sistema CAT – Controle de Auxílio Transporte.
- ☞ A Folha de Pagamento do quadro da Administração Direta e Indireta da Prefeitura conta, atualmente, com o número de **9651** servidores: Ativos, Inativos, Pensionistas e Contratos de Prestação de Serviço (**Anexo I**).
- ☞ Processamento de Folha de Pagamento de Contratos da Prestação de Serviço celebrados com o Município:
 - Bolsa Família;
 - Casa de Passagens;
 - Casa do Trabalhador;
 - Centro de Capacitação;
 - Centro de Convivência D. Zazinha Cerqueira;
 - Centro de Habilitação e Reabilitação de Portadores de Deficiência;
 - Centro de Referência da Mulher;
 - Centro de Referência de Assistência Social (CRAS I, II e III, IV, V e VI);
 - Centro Dia Idoso;
 - Centro Integrado de Capacitação e Apoio ao Adolescente e Família – CICAF;
 - Complementação Alimentar (Multimistura/Programa do Leite);
 - Creas (PAEFI II, PAEFI III);
 - Credibahia;
 - Direito a Cidadania;
 - Estágios;
 - Família Acolhedora;
 - Incentivo ao ingresso de Ensino Superior;

- Liberdade Assistida;
- Parlamento Juvenil Fórum Adolescente;
- Programa de Enfrentamento da Violência Sexual Infanto-Juvenil (Programa Sentinela I e II);
 - Programa de Erradicação do Trabalho Infantil (PETI I e PETI II);
 - Programa Rua? Tô Fora;
 - Projeto Acolher;
 - Projovem Adolescente.
- ☞ Novos programas criados pelas Secretarias de Desenvolvimento Social e de Desenvolvimento Econômico, cadastrados e controlados pelo DRH.
 - Albergue;
 - Programa Aprender Brincando;
 - Programa Creas PAEFI, POP.
- ☞ Controle e liberação de 13º salário: o adiantamento de 50% foi pago no mês do aniversário dos servidores e os aniversariantes do mês de dezembro receberam a primeira parcela em novembro. Ficando a segunda parcela do 13º salário, de todos os servidores, para o mês de dezembro.
- ☞ Cadastramento, no sistema RHESUS, de **878** servidores;
- ☞ Ações rotineiras desenvolvidas para elaboração de Folha de Pagamento:
 - Recebimento de informações das Secretarias, Autarquias e Fundações;
 - Lançamento no Sistema RHESUS;
 - Lançamento no Sistema de Controle do Auxílio Transporte – CAT;
 - Atualização de tramitação de processos no Protocolo Web;
 - Conferência de Lançamentos;
 - Geração da Folha de Pagamento;
 - Emissão de Relatórios;
 - Envio da Folha do IPFS, SMT e FCMETC;
 - Cálculo de Aposentadorias e Pensões;
 - Cálculo dos encargos sociais;
 - Distribuição de Contracheques;
 - Cálculos de Rescisões;
 - Cadastramento dos novos servidores no PASEP;
 - Acompanhamento da Execução do Orçamento da Secretaria de Administração, com emissão de relatórios;

- Análise de Processos;
- Prestação de informações aos diversos setores internos e externos relacionados aos servidores municipais;
- Arquivo de documentos em geral;
- Cadastro de Informações no Sistema Integrado de Gestão e Auditoria – SIGA;
- Cálculo de margem consignável de servidores e averbação de empréstimos;
- Lançamento de férias;
- Recebimento de documentação e cadastro dos concursados convocados, cargos de confiança nomeados, servidores contratados e estagiários;
- Entrega de vales transporte;
- Geração de senhas, para acesso a contracheque, via internet;
- Emissão de Certidão de Tempo de Serviço, cálculos de Aposentadorias, informações sobre processos de servidores em tramitação, relativas a Aposentadorias, Averbações, abono pecuniário, Licença sem vencimento, Abono Permanência, Mudanças de Referência, Pensões, Exonerações, Alterações de Carga Horária;
- Dentre os processos de Licença-prêmio convertida em abono pecuniário, foram pagos os três meses a **572** servidores da Secretaria de Educação;
- Tramitação de **2696** processos diversos: **266** abono permanência, **245** alteração de carga horária; **346** aposentadoria, **126** averbação de tempo de serviço, **74** estabilidade econômica, **111** exoneração, **50** incorporação de horas extras, **238** licença prêmio convertida em abono pecuniário, **836** licença prêmio, **36** licença sem vencimento, **287** mudança de referência, **76** pensão por morte e **05** outros (**anexo II**).

☞ Reajuste salarial concedido aos servidores num percentual de **4%** em maio/2011 e **1,9%** em outubro/2011 totalizando um reajuste de **5,9%**. Os professores foram contemplados com **5,9%** em maio/2011 e **4%** em outubro/2011, totalizando um reajuste de **9,9%**.

☞ Concessão de progressão vertical a **281** (duzentos e oitenta e um) servidores. Sendo (**257** em julho e **24** em novembro);

- ☞ Alteração de regime de trabalho, de tempo parcial de **20** horas semanais para tempo integral com **40** horas semanais, de **19** (dezenove) servidores (**18** em julho e **01** em novembro);
- ☞ Atendimento mensal a uma média de **500** servidores para empréstimos consignados em folha através de convênios firmados entre o Município e Caixa Econômica Federal, Banco Itaú, Bradesco, Bonsucesso, Santander, Investprev e BMG. O Servidor conta, atualmente, com mais 10%, além da margem de 30% consignável, para a compra com os cartões de crédito Bonsucesso, BMG e Cruzeiro do Sul;
- ☞ Lançamento, registro e controle de consignações em contracheque relativas às compras efetuadas na Farmácia Vida, BigCard, Planos de Saúde/Odontológicos (APLB Saúde, Unidonto, Odonto System, Prevdonto, Bahia Odonto, Orale e MaisOdonto), El Phone, Portal Ótica, SINDESP, SINDACS, AGMFS e Point da Malhação;
- ☞ Concessão de **100** aposentadorias aos servidores deste Município, para o Instituto de Previdência de Feira de Santana;
- ☞ Atendimento diário presencial, por telefone e via digital, a servidores ativos e inativos, e ao público em geral, bancos e demais instituições de crédito;
- ☞ Implantação do sistema Consigplus (sistema de averbação online via web) que permite ao servidor realizar consignações diretamente com bancos e/ou instituições financeiras, para troca de informações com o sistema de pagamento da Prefeitura, garantindo celeridade e praticidade ao processo.

5. INSTITUTO DE PREVIDÊNCIA DE FEIRA DE SANTANA

Síntese Operacional / Projeto de Atividades

- ☞ Objeto: concessão de Aposentadoria aos servidores estatutários e Pensões aos beneficiários de servidores, além de Auxílio Doença, Licença Maternidade e Auxílio Reclusão;
- ☞ Criação do Regime Próprio de Previdência Social e suas Reformas
 - LEI 1.539 de março de 1992 - Instituiu a Divisão de Previdência dos Servidores Municipais
 - Lei 1.628 de 29/12/92 – Criou novas regras.
 - Decreto nº 5.486/92 de 29/12/92 – Regulamentou o IPFS.

Lei 1.693/93 de 21/03 /93 - Criou o IPFS.

☞ Reestruturação

- LEI COMPLEMENTAR Nº 01/1994 DE 12/11/94
 - Regime Jurídico Único;
 - Previdência passou a ser regida por este instrumento Legal com seu Regime Disciplinar.
- LEI COMPLEMENTAR Nº 011/2002 de 10/04/2002
 - Altera o Regime de Previdência Social Próprio do Município de Feira de Santana e dá outras providências.
- LEI COMPLEMENTAR Nº 025/2005 de 18/08/2005
 - Dispõe sobre o custeio do regime de previdência dos servidores municipais e dá outras providências.
- LEI COMPLEMENTAR 028/2006 de 05/05/2006
 - Altera a LC 011/2002, que dispõe sobre o Regime Próprio de Previdência Social do Município de Feira de Santana e dá outras providências.

☞ Conselhos da Previdência: Criados por força do art. 22 e 23, § 1º, da Lei Complementar nº 11/2002, com alterações dadas pela Lei Complementar nº 028/2006, tem a seguinte estrutura de gestão:

- Conselho Deliberativo;
- Conselho Fiscal

☞ Plano de Custeio

Com a finalidade de garantir a cobertura financeira dos benefícios previdenciários, o Município de Feira de Santana e seus servidores vertem contribuições mensais adicionadas a outras receitas:

- **Dos servidores ativos:** 11,00%, incidentes sobre a remuneração de contribuição;
- **Dos servidores inativos:** 11,00% incidentes sobre a parcela dos proventos que exceder o teto de benefício do INSS;
- **Dos pensionistas:** 11,00% incidentes sobre a parcela das pensões que exceder o teto de benefício do INSS;

- **Do Município:** 22,00% sobre a remuneração de contribuição dos servidores ativos.
- Receitas decorrentes de aplicações financeiras;
- Valores recebidos a título de compensação financeira;
- Valores recebidos do parcelamento da dívida previdenciária de janeiro/1993 à dezembro/2000;
- Contribuições recebidas de servidores ativos a disposição de outros órgãos sem ônus para o município;
- Demais dotações previstas no orçamento municipal

O Município, além de transferir as contribuições, realiza também aportes para complemento do pagamento das atuais folhas de pagamento dos servidores inativos e pensionistas, vez que as contribuições dos servidores ativos não são suficientes para atender as necessidades acima citadas.

A empresa AGENDA ASSESSORIA PLANEJAMENTO E INFORMÁTICA, realizou a Avaliação Atuarial deste Instituto, que foi concluído em março do corrente ano, onde apurou que a alíquota de custeio já se encontra no limite de 33% conforme estabelecido no art. 3º da Portaria MPS nº 403 de 10 de dezembro de 2008, sendo a contribuição do servidor de 11%, conforme Lei n.º10.887, publicada em 21 de junho de 2004 e 22% de responsabilidade do Município.

Observou-se que a alíquota de custo especial necessária à cobertura do passivo a descoberto ultrapassa os percentuais supracitados no §1º do mesmo artigo, fora estabelecido o valor de aportes financeiros necessários, ao longo dos próximos 415 meses ao equacionamento do déficit. Ressaltando que os valores estão sujeitos a alteração conforme o comportamento do fluxo financeiro do Instituto até a realização do próximo cálculo atuarial. O Déficit Atuarial é de R\$ 607.821.558,71 a ser amortizado com uma alíquota complementar de 3,50% mais aporte financeiro anual.

☞ Custo mensal do Plano em 2011:

Aposentadorias (AID, ATC, COM)	18,93%
Aposentadorias por Invalidez	2,66%
Pensão por Morte de Ativo	2,23%
Pensão por Morte de Aposentado por Invalidez	0,12%
Pensão por Morte de Aposentado	1,39%
Auxílio Doença	2,07%
Salário Maternidade	0,42%
Auxílio Reclusão	0,01%
Salário Família	0,37%
Taxa Administrativa	1,30%
Sub-total (Custo Normal)	29,50%
Custo Especial (Suplementar)	3,50%
Total do Plano	33%

☞ Situação contábil e financeira

O orçamento fiscal do IPFS foi aprovado pelo Decreto nº 8.162 de 29 de dezembro de 2010, estimando a receita e fixando a despesa para o exercício no montante de R\$53.845.378,00 (cinquenta e três milhões, oitocentos e quarenta e cinco mil e trezentos e setenta e oito reais), originado da Lei Municipal n.º 3.160/2010 de 1º de dezembro de 2010.

☞ Das Receitas

No Exercício Financeiro de 2011 a realização das Receitas Orçamentária e Extra-Orçamentária (regime caixa), decorreu das seguintes receitas:

RECEITAS	VALOR RECEBIDO R\$
Contribuição Patronal	16.199.871,65
Contribuição de Servidores Ativos (consignada)	8.104.076,66
Contribuição de Servidores Inativos	23.731,03
Contribuição de Pensionistas	17.244,14
Receita Corrente – Aporte	2.171.381,38
Parcelamento da Dívida Previdenciária	1.510.200,79
Compensação Previdenciária	12.137.606,34
TOTAL	40.164.111,99

*Dados de janeiro a novembro/2011

- Contribuintes: SMT, FHFS, IPFS – Ativos, FETC, Sec Saúde, PMFS, Câmara.
- Alguns entes não repassaram contribuições referentes ao mês de novembro/2011 concernente a: contribuição patronal, consignada e aportes.

☞ Das Despesas

A despesa apresenta a seguinte movimentação:

Mês/2011	Despesas	
	Folha de Pagamento	Outras Despesas
Janeiro	3.070.118,76	11.458,27
Fevereiro	3.030.061,25	37393,21
Março	3.094.614,34	40.328,73
Abril	3.140.377,66	28.521,62
Maio	3.295.756,18	36.317,57
Junho	3.283.533,01	39.904,50
Julho	3.249.711,87	19.920,95
Agosto	3.297.925,04	271.400,63
Setembro	3.358.184,26	111.415,59
Outubro	3.480.975,91	77.469,48
Novembro	3.625.989,17	561.281,41
TOTAL	35.927.247,45	1.235.411,96

* Dados de janeiro a novembro/2011

- Folha de Pagamento: Estatutários, cargo de Confiança, Auxílio Doença, Licença Maternidade, Aposentados e Pensionistas;
- Outras Despesas: Pagamentos pessoas jurídicas, pessoas físicas, convenio, contratos de prestadores, adiantamento para despesas miúdas do IPFS, etc.

☞ Depuração de dados

Analisando a composição da população de servidores ativos, inativos e pensionistas do município de Feira de Santana, que é de 7.231, verificou-se que o total de inativos e pensionistas representa uma parcela de 31,81 % do grupo. Esta distribuição aponta para uma proporção de 2,14 servidores ativos para cada servidor inativo ou dependente em gozo de benefício, conforme demonstração no quadro a seguir:

☞ Os segurados efetivos estão assim distribuídos

Segurados	2009	2010	2011
Ativos	5.213	5.040	4.931
Inativos	1.732	1.853	1.919
Pensionistas	340	370	381
Total	7.285	7.263	7.231

*dados da Folha de Pagamento de Nov/2011

☞ Despesas com Pagamento de Inativos e Pensionistas estão assim distribuídos

Mês/2011	Tipo de Benefício Valor	
	Inativos	Pensionistas
Janeiro	2.471.592,84	350.914,82
Fevereiro	2.463.475,76	325.061,48
Março	2.506.596,60	336.898,56
Abril	2.508.483,26	352.408,80
Maio	2.630.925,54	353.287,86
Junho	2.646.733,07	345.903,02

Julho	2.618.274,76	347.352,95
Agosto	2.644.241,16	367.770,10
Setembro	2.701.103,41	348.557,68
Outubro	2.808.386,76	354.934,79
Novembro	2.918.706,52	375.738,70
TOTAL	28.918.519,68	3.858.828,76

☞ Despesas com Benefícios de Auxílio Doença e Salário Maternidade de janeiro a novembro/2011 estão assim distribuídos:

Mês/2011	Tipo de Benefício Valor	
	Auxílio Doença	Salário Maternidade
Janeiro	159.012,34	33.123,20
Fevereiro	147.244,67	30.571,61
Março	151.560,73	43.304,95
Abril	180.744,92	47.123,34
Maio	203.451,95	46.949,39
Junho	184.769,24	38.736,47
Julho	180.493,69	42.419,11
Agosto	191.403,70	34.350,74
Setembro	207.679,59	38.197,95
Outubro	221.593,65	39.950,27
Novembro	229.528,54	41.560,89
TOTAL	2.057.483,02	436.287,92

☞ Ações de caráter legal

O IPFS concedeu no exercício de 2011, benefícios de aposentadorias por Tempo de Contribuição, por Tempo de Contribuição de Professor, por Idade, Compulsórias, por Invalidez, além de benefícios de pensão por morte de servidores. Todas seguiram os trâmites legais de concessão, iniciadas junto ao Instituto, foram avaliadas e teve a emissão de ato próprio concessor. Após verificada a homologação preliminar, foram remetidos ao Tribunal de Contas do Estado da Bahia - TCM para homologação e registro definitivo.

Processos de Aposentadoria e Pensão abertos de janeiro a novembro/2011 estão assim distribuídos:

Tipo de Benefício	Quantitativo
Aposentadoria por tempo de contribuição	44
Aposentadoria Por Idade	07
Tempo de Contribuição de Professor	53
Aposentadoria Compulsória	03
Aposentadoria Por Invalidez	08
Pensão Por Morte	21
Total	136

Análise dos benefícios atuais, acima, em percentuais:

- Aposentadoria por tempo de contribuição = 32,35%
- Aposentadoria Por Idade = 5,15%
- Aposentadoria por tempo de Professor = 38,97%
- Aposentadoria Compulsória = 2,21%
- Aposentadoria Por Invalidez = 5,88%
- Pensão Por Morte = 15,44%

☞ Preparação e reedição de Portarias e Decretos:

- Portarias e Decretos reeditados = 106

☞ Processos encaminhados ao Tribunal de Contas do Município – TCM:

- Processos de Aposentadorias = 102
- Processos de Pensão = 34
- Processos em diligência (aposentadoria/pensão) = 01/Aposentadoria

☞ Os benefícios concedidos de Janeiro a Novembro/2011 estão assim distribuídos:

Tipo de Benefício	Quantitativo
Aposentadoria por tempo de contribuição	41
Aposentadoria Por Idade	04
Tempo de Contribuição de Professor	36
Aposentadoria Compulsória	01
Aposentadoria Por Invalidez	09
Pensão Por Morte	25
Total	116

Análise dos benefícios atuais, acima, em percentuais:

- Aposentadoria por tempo de contribuição = 35,34%
- Aposentadoria Por Idade = 3,45%
- Aposentadoria por tempo de Professor = 31,03%
- Aposentadoria Compulsória = 0,86%
- Aposentadoria Por Invalidez = 7,76%
- Pensão Por Morte = 21,55%

☞ Atendimento e informações dadas a servidores e seus dependentes pela Divisão de Benefício e Seção de Benefício:

- Atendimento e informações dadas = 977

O IPFS concedeu, no exercício de 2011, benefícios de Auxílio Doença e Licença Maternidade aos servidores ativos do município, avaliados pelos médicos peritos do IPFS, que seguiram os trâmites legais de concessão, no qual resultaram os seguintes procedimentos de janeiro a novembro/2011:

Perícias realizadas	1.464
Altas médicas realizadas	170
Readaptações	361
Comprovação de invalidez do dependente para cadastro	06
Servidores falecidos no período de licença médica	03
Perícias realizadas em residências	07
Atendimento hospitalar	03
Total de servidores em auxílio	132
Processos de servidores encaminhados para aposentadoria por invalidez	09

☞ Recenseamento de servidores inativos e pensionistas:

Iniciado em julho de 2011 e concluído em Novembro de 2011, foram estabelecidos critérios e prazos para a realização do recenseamento dos servidores inativos e pensionistas.

☞ Abertura de novos cadastros:

- Aposentados - 61
- Pensionistas - 30
- Servidores Ativos - 91

☞ Recadastramento de servidores:

- Servidores Aposentados recadastrados - 1.777

- Pensionistas de Servidores recadastrados - 331
 - ☞ Requerimentos e certidões emitidas:
 - Certidões Negativas de Benefícios - 152
 - Certidões de Comprovação de Dependentes - 33
 - Declaração de Aposentados - 17
 - Cadastramento “Post mortem” - 01
 - Certidão de Contribuição do IPFS - 10
 - Certidão Negativa de Alvará Judicial - 05
 - Certidão Negativa de Contribuição do IPFS - 58
 - Requerimentos para as demais Certidões e Declarações - 277
 - Cadastramento por invalidez = 01
 - ☞ Emissão de requerimento para obtenção de CTC junto ao INSS:
 - Requerimentos encaminhando o servidor para solicitar ao INSS a sua Certidão de Tempo de Contribuição - 7
 - ☞ Óbitos (aposentado / pensionista) - 41
 - ☞ Outros serviços
 - Organização e distribuição de Contracheques de Servidores Ativos, Inativos e Pensionista - 23.707
 - Entrega de contracheques de servidores em Auxílio Doença - 938
 - ☞ Outras atividades realizadas:
 - Visitas realizadas, em residências, em Feira de Santana/BA - 31
 - Visitas realizadas, em residências, em Salvador/BA - 06
 - Servidores Aposentados em óbito encontrados nas visitas - 02
 - Pensionistas de Servidores em óbito encontrados nas visitas - 01
- Obs.: dados até: 29/11/2011
- ☞ Certificado de Regularidade Previdenciária:

O IPFS cumpriu todas as exigências impostas pelo MPAS, no que se refere a regularidade do município de Feira de Santana para a obtenção do CRP-CERTIFICADO DE REGULARIDADE PREVIDENCIÁRIA. Além do cumprimento de critérios que envolvem a fundamentação Legal, encaminhamos sistematicamente, todos os demonstrativos exigidos, o que permitiu a continuidade da regularidade do município perante o MPAS.

- Demonstrativos exigidos e enviados para MPAS:
 - ✓ Demonstrativo Previdenciário dos Regimes Próprio (Bimestral, de janeiro a outubro/2011);
 - ✓ Demonstrativo das Aplicações e Investimentos dos Recursos (Bimestral, de janeiro a outubro/2011);
 - ✓ Comprovante do Repasse e Recolhimento ao Regime Próprio dos Valores Decorrentes das Contribuições, Aportes de Recursos e Débitos de Parcelamentos (Bimestral, de janeiro a outubro/2011);
 - ✓ Demonstrativos contábeis;
 - ✓ Avaliação Atuarial 2011
- ☞ Contas extra orçamentárias e contas orçamentárias
 - Foi efetuado o pagamento concernente às contas extra orçamentárias e aos Processos de Pagamentos de Despesas Administrativas através de cheques, créd Ted, doc e as Folhas de Pagamento através de Ordem Bancária e Sispag.
- ☞ Conciliação bancária das contas
 - c/c 006.97-3 e c/c 006.152-0 na Caixa Econômica Federal, de acordo com a Resolução do Conselho Monetário Nacional (CMN 3.922/2010).
 - c/c 0443.79513-3 no Banco Itaú, de acordo com a Resolução do Conselho Monetário Nacional (CMN 3.922/2010).
- ☞ Prestação de contas mensal e anual
 - Entregues, dentro do prazo estabelecido pelo Tribunal de Contas dos Municípios, todas as prestações mensais, bem como os relatórios pelo Sistema SIGA do TCM e a Prestação de Conta Anual do exercício de 2010 foi entregue através do Ofício nº 093/2011 ao TCM.
- ☞ Prestação de contas anual do exercício de 2010
 - Aprovada Pelo Tribunal de Contas dos Municípios do Estado da Bahia - TCM, conforme Deliberação de nº00916/2011, Publicada no DOE - Diário Oficial do Estado, em 11/08/2011.
- ☞ Despesas administrativas

- Pagamentos de fornecedores/prestadores de serviços pessoa física e jurídica/Folha de Ativos e Cargo de Confiança - de janeiro a novembro /2011 = R\$ 37.162.659,41.

☞ Demonstrativo da execução da receita (Regime caixa)

- Receitas de janeiro a novembro/2011 (Contribuições/aportes/parcelamento de dívidas previdenciárias, compensação previdenciária e aplicações financeiras) = R\$40.164.111,99

☞ Ações executadas no COMPREV:

Mediante pactuação do Convênio / MPS x INSS x Município de Feira de Santana x IPFS, originário do Processo Federal n.º 44000.002581/2000-27, que visa à recuperação dos créditos de compensação previdenciária entre o Regime Geral de Previdência Social – RGPS, administrado pelo Instituto Nacional de Seguridade Social – INSS e o Regime Próprio de Previdência Social – RPPS do Município de Feira de Santana, administrado pelo Instituto de Previdência dos Servidores do Município de Feira de Santana / BA – IPFS, está em andamento o processo de recuperação junto ao INSS, das contribuições previdenciárias dos servidores aposentados no RPPS e que averbaram períodos contributivos ao INSS; para a realização deste processo o IPFS vem revisando todos os procedimentos de concessão, uma vez que as exigências para a recuperação dos créditos vão desde a existência das Certidões de Tempo de Contribuição – CTC, em via original, expedidas pelo INSS, até a homologação e registro dos feitos aposentatórios junto ao Tribunal de Contas do Estado dos Municípios – TCM/BA.

De janeiro a abril/2010 foram recuperados **22** processos e o Instituto recebeu R\$ 58.776,31 (Cinquenta e oito mil, setecentos e setenta e seis reais e trinta e um centavos) e, a partir de maio a dezembro/2010, através do contrato nº 1 0521 003/2010, firmado via Gabinete do Sr. Prefeito com o Instituto de Estudos e Pesquisa Social – IEPS, foram recuperados **479** processos no valor de R\$12.138.674,60 (Doze milhões, cento e trinta e oito mil, seiscentos e setenta e quatro reais e sessenta centavos). No ano de 2011, de janeiro a outubro, foram recuperados **638** processos, onde o IPFS recebeu 12.137.606,34 (Doze milhões, cento e trinta e sete mil, seiscentos e seis reais e trinta e quatro centavos).

☞ Ações Administrativo-Financeiras

Convênios e contratos de prestadores de serviços firmados e mantidos em 2011:

- Convênio ABIPEM – Associação Brasileira de Institutos de Previdência Estaduais e Municipais - tem por objetivo congregar as instituições que dela participam através de um constante processo de aprimoramento de seu conhecimento técnico-administrativo, de atividades de intercâmbio, da realização de congressos nacionais e encontros regionais discutindo e difundindo os princípios da doutrina previdenciária e assistencial;
- Contrato Caixa Econômica Federal – prestação de serviços para envio da GFIP, folha de pagamento de aposentados e pensionistas, Seguro Vida Azul, pagamento de tarifas bancárias, aplicação nas contas movimentos, aplicação financeira e empréstimos consignados em folha; envio da GFIP até novembro de 2011;
- Contrato Banco Itau – prestação de serviços para pagamento da folha dos servidores do IPFS: ativos, inativos, pensionistas auxílio doença, licença maternidade, pagamento de tarifas bancárias, aplicação nas contas movimentos, aplicação financeira e empréstimos consignados em folha;
- Contrato Martim Cartuchos - prestação de serviço de recargas de cartuchos das impressoras utilizadas neste IPFS, com pagamento mensal, conforme necessidade do setor competente.
- Contrato Jamile Santos de Carvalho - prestação de serviço de lavagens dos lençóis do Setor de Perícia Médica do IPFS;
- Contrato JG Contabilidade Pública Ltda. - prestação de Serviços de Consultoria Técnica e Especializada nas áreas de Administração Orçamentária e Contábil do Instituto;
- Contrato SWIT Empreendimentos e Participações Ltda. aluguel das Salas 01, 02, 03, 04, 06, 08, 09, 101 a 109 para o funcionamento da Autarquia;
- Contrato Agenda Assessoria Planejamento e Informática. Prestação de serviços envolvendo implantação, manutenção, suporte técnico e treinamento aos usuários do sistema de gerenciamento de regime próprio de previdência social (Sisprev).
- Contrato Telemar / Velox – Período Ilimitado – para serviços de internet;

- Convênio Ministério da Previdência e Assistência Social – MPAS– Compensação Previdenciária (Comprev) - Adequação do Instituto à Lei 9.769, de 05/05/1999 que dispõe sobre a compensação entre o RGPS e os regimes de Previdência Municipais para contagem Recíproca de Tempos de Contribuição – COMPREV;

- Contrato Instituto de Estudos e Projetos de Interesse Social – IEPIS - Prestação de serviços para a identificação, levantamento, quantificação e recuperação de compensação financeira da previdência entre o Regime Geral e o Regime de Previdência dos Servidores da Prefeitura Municipal de Feira de Santana.

☞ Aquisição de móveis, utensílios e equipamentos:

- 02 (duas) cadeiras fixas especiais, injetadas e sanfonadas;
- 01 (uma) mesa com 3 (três) gavetas;
- 01 (uma) mesa com (duas) gavetas;
- (quatro) cadeiras/secretária com braços;
- 05 (cinco) arquivos de aço com 4 (quatro) gavetas;
- 03 (três) computadores;
- 02 (dois) bebedouros elétricos;
- 01 (um) HD externo de 500 GB;
- 01 (uma) cadeira giratória sem braço.

☞ Tombamento de bens móveis e imóveis

Procedemos ao levantamento de todos os bens móveis e imóveis. Os bens depreciados, sem condições de uso, foram relacionados e encaminhados à Secretaria de Administração para leilão;

☞ Assinatura de jornais:

- Diário Oficial do Estado
- Jornal Folha do Estado

☞ Regularização de contribuições e parcelamento de dívida previdenciária

- Conscientização dos órgãos mantenedores do IPFS da necessidade de se manter regularização constante das contribuições patronais/servidor;
- Regularização do parcelamento da dívida Previdenciária em 240 (duzentos e quarenta) parcelas junto aos entes: Prefeitura Municipal de Feira de Santana, Fundação Hospitalar de Feira de Santana e Câmara Municipal de Feira de Santana.

☞ Resultado financeiro

Visando uma melhor captação de recursos, zelando pela contribuição dos servidores, patronais e compensação financeira previdenciária, as receitas foram depositadas em conta corrente do IPFS e com aplicações financeiras fulcradas na Lei nº 9.717/98 – art. 6º, Inciso IV- LRF- art. 43,§§1º e 2º, Resolução CMN nº 3.922/10, onde a Caixa Econômica Federal e o Banco Itaú S/A, foram selecionados como instituições financeiras para auxiliarem na gestão da carteira de investimento do regime próprio dos servidores deste município.

Os recursos em moeda corrente foram alocados nos seguintes segmentos de aplicação:

- Segmento de renda fixa;
- Segmento de renda variável.

Essas aplicações asseguraram uma reserva, até o dia 28/11/2011, na ordem de R\$ 12.255.262,54 (Doze milhões, duzentos e cinquenta e cinco mil, duzentos e sessenta e dois reais e cinquenta e quatro centavos) resultado de todos os recursos recebidos e de aplicações. Nesse resultado, não consta o repasse de todas as contribuições do mês de novembro/2011.

Certificação profissional ANBID – CGRPPS:

Em atendimento ao disposto da Portaria MPS n.º 155/2008, que regulamentou a Resolução CMN n.º 3.506/2007, estabelecendo conteúdo mínimo para a capacitação de gestor de recursos financeiros de Regime Próprio de Previdência Social, esta Autarquia está com a validade de Certificação de Gestor de Regime Próprio de Previdência Social (CGRPPS) até 16/12/2013 junto a Associação dos Analistas e Profissionais de Investimentos do Mercado de Capitais - APIMEC.

☞ Conclusão

☞ Instituto de Previdência de Feira de Santana - IPFS, no ano de 2011, teve um significativo avanço na suas atividades administrativas, técnicas, e financeiras, tendo

em vista a modernização, com adequação do espaço físico com um novo layout atendendo ao organograma administrativo e a aquisição de modernos equipamentos de informática.

Trabalhamos com um programa SISPREV doado pela ABIPEM, e através do contrato de prestação de serviço com a empresa Agenda Assessoria e Planejamento e Informática Ltda., adequamos o programa para atender às necessidades deste Instituto.

De julho a novembro/2011, realizamos o recadastramento dos servidores aposentados e pensionistas. Para aqueles impossibilitados de comparecer à sede do IPFS, designamos um servidor para fazer recadastramento na residência, sendo adotado o mesmo procedimento para servidores ativos em auxílio doença com mobilidade comprometida.

Através do contrato firmado com o Instituto de Estudos Projetos de Interesse Social - IEPIS, por 24 meses (de 04/01/2010 à 04/01/2012), onde o contratado tem como obrigação prestar serviços de identificação, levantamento, quantificação e recuperação de compensação financeira da previdência entre o Regime Geral e o Regime de Previdência dos Servidores da Prefeitura Municipal de Feira de Santana. Foram resgatados para este Instituto R\$24.276.280,94, concernentes à compensação de 1.117 processos de aposentadorias. O estoque no valor de R\$1.968.601,79, ainda não foi liberado pelo INSS. Ressalte-se que anterior ao contrato a compensação previdenciária não se realizava, mês a mês, desde 2002.

O Tribunal de Contas dos Municípios – TCM aprovou as contas/2010 deste Instituto com ressalva, conforme Deliberação de nº00916/2011, publicada no DOE - Diário Oficial do Estado, em 11/08/2011.

Financeiramente o IPFS, finda o ano de 2011, com um patrimônio melhorado com reservas financeiras devido a produto de compensações previdenciárias junto ao Ministério da Previdência e Assistência Social- MPAS.

É objetivo da administração do IPFS buscar soluções para prestar um bom atendimento aos servidores, e sanar as dificuldades enfrentadas com relação as contribuições junto a Prefeitura do Município.

O Instituto de Previdência dos Servidores de Feira de Santana - IPFS, atendeu, dentro dos seus esforços e estrutura, obedecendo a legislação em vigor e

atuou, em sua missão como órgão Gestor Previdenciário Único do Município, na preservação e no crescimento do Patrimônio dos Servidores filiados ao Regime Próprio de Previdência Social – RPPS.

6. Administração e Gestão da SEADM

6.0 Administração e Gestão da SEADM

Síntese Operacional / Projeto de Atividades

- ☞ Criação e publicação da Portaria SEADM nº001/2011, de 27/01/2011, prorrogando por 30 (trinta) dias o prazo para conclusão dos trabalhos da Comissão Sindicante de Processo Administrativo, criada através da Portaria SEADM nº048/2010;
- ☞ Criação e publicação da Portaria SEADM nº002/2011, de 09/11/2011, determinando a instauração de Processo Sindicante para apurar o que constou no Processo nº053232/11;
- ☞ Criação e publicação da Portaria SEADM nº003/2011, de 12/12/2011, prorrogando por 30 (trinta) dias o prazo para conclusão dos trabalhos da Comissão Sindicante de Processo Administrativo, criada através da Portaria SEADM nº002/2011;
- ☞ Análise de contratos ou convênios e encaminhamento para renovação e/ou Termo Aditivo: Prestação de Serviços, Locação de Imóveis, Termos de Cessão de Uso, Termos de Anuência, Doação, Cooperação, Protocolo de Intenções, Autorização de Uso e Termo de Permissão;
- ☞ Acompanhamento de seleção técnica e Termos de Compromisso de estagiários recrutados pelo IEL – Instituto Euvaldo Lod para servirem à SEADM, SEMMAM e Câmara Municipal e IPFS;
- ☞ Acompanhamento de seleção técnica e Termos de Compromisso de estagiários recrutados pelo CIEE – Centro de Integração Empresa-Escola para servirem à SEADM, SEMMAM e Câmara Municipal;
- ☞ Acompanhamento de seleção técnica, Termos de Compromisso de estagiários recrutados pelo EIB para servirem à SEADM e SEMMAM;
- ☞ Acompanhamento, conferência e encaminhamento de folhas de pagamento de estagiários recrutados pelo PROGREDIR, IEL, CIEE E EIB para servirem à SEDUC;
- ☞ Recepção, conferência e encaminhamento ao DMI, para digitação, e à SEFAZ, para pagamento, de contas da EMBASA, COELBA;

- ☞ Recepção, conferência e encaminhamento à SEFAZ, para pagamento, de faturas da EMBRATEL, Oi Fixo, Oi Velox e VIVO móvel;
- ☞ Atendimento a órgãos municipais, estaduais ou federais e não governamentais: Câmara Municipal, Ministério Público, UEFS, Polícia Militar, TRE – Tribunal Regional Eleitoral, IBGE, Sindicatos, Associações, Juizados, Justiça Federal, TRT – Tribunal Regional do Trabalho;
- ☞ Orientação técnica, acompanhamento de processos de requisição e liberação de contas Adiantamento das Secretarias e Autarquias;
- ☞ Providências para licitação de materiais e/ou serviços para as diversas Secretarias;
- ☞ Controle e autorização de diárias dos servidores da administração direta, autárquica e fundacional do município de Feira de Santana;
- ☞ Publicações de Editais, resultados de Licitações e contratos assinados, na imprensa local, oficial e página da Internet;
- ☞ Participação na Comissão Permanente da Licitação da PMFS nas modalidades Convite, Tomada de Preço, Concorrência e Pregão;
- ☞ Participação no Comitê Municipal de Mobilização contra a Dengue, criado em 04.12.2002, pelo Decreto nº 6.632;
- ☞ Gestões na COELBA e EMBASA para ligações e religações de serviço, desligamento e agrupamento de contas;
- ☞ Gestões na COELBA para celebração de Contratos de Obras de extensão de rede, iluminação pública, ligação, religação, alterações de fase em diversos pontos da Sede e dos Distritos de Feira de Santana;
- ☞ Orientação e controle de frequência e férias dos servidores;
- ☞ Registro e controle dos atos relativos à admissão, provimento, vacância e movimentação de servidores;
- ☞ Controle de afastamento de servidores para todos os fins, inclusive pagamento de vantagens, tempo de serviço e aposentadorias;
- ☞ Articulação com organismos públicos e privados e com profissionais especializados, objetivando desenvolvimento e aperfeiçoamento da Administração Pública Municipal;
- ☞ Constante treinamento de informática para servidores municipais, pelo DMI – Departamento de Modernização e Informática;

- ☞ Distribuição de vales transporte aos servidores da administração direta, fundacional e autárquica, observado o Decreto nº. 6947 de 23 de maio de 2005 que alterou o regulamento para a concessão de Auxílio Transporte a servidores municipais;
- ☞ Publicação de editais de convocação e decretos de nomeação para provimento de vagas no quadro da Prefeitura Municipal de Feira de Santana de acordo com a pontuação final dos candidatos no Concurso Público de 2006:
 - Nomeação de **01** Contadora, **01** Almojarife, **06** Motoristas e **03** Telefonistas, totalizando 11 servidores;
 - Encaminhamento ao Tribunal de Contas dos Municípios do Estado da Bahia, para apreciação, dos atos de admissão dos servidores municipais para os cargos de contador, almojarife, motorista e telefonista;
- ☞ Acompanhamento, análise e encaminhamento, para publicação de Portarias em jornais de circulação local, de Progressão Funcional Vertical (Mudança de Referência) de **281** professores e especialistas em Educação.
- ☞ Acompanhamento, análise e encaminhamento, para publicação em jornais de circulação local, de Alteração de Regime de Trabalho de Tempo parcial com 20h semanais, para tempo integral com 40h semanais, de **19** professores;
- ☞ Atendimento ao Poder Judiciário, mediante Convênios, disponibilizando servidores e/ou estagiários para às Zonas Eleitorais, Juizados, Justiça Federal, Ministério Público Federal, Delegacia Regional do Trabalho e Procuradoria Regional do Trabalho da 5ª Região;
- ☞ Capacitação de servidores do DRH, DLC e DAG em diversos cursos;
- ☞ Recebimento de bens móveis inservíveis, das diversas Secretarias, Fundações e Autarquias, custodiados pela Secretaria Municipal de Administração, no Estádio Municipal Jóia da Princesa, Hospital da Mulher, Secretaria de Desenvolvimento Urbano, Parque de Exposição, Parque do Saber e garagem da Secretaria Municipal de Administração;
- ☞ Análise, averbação, acompanhamento e controle de operações de consignação em folha com os Bancos Itaú, Bradesco, BMG, Caixa Econômica e Bonsucesso;
- ☞ Controle de consignações em folha relativas a compras e/ou serviços efetuados com Farmácia Vida, Bigcard, Planos de saúde/Odontológicos (APLB Saúde, Unidonto, Odonto System, Prevdonto), El Phone, Portal Ótica, AGMFS, Point da Malhação, SINDESP e SINDACS;

☞ Atendimento a participantes do Pró-Uniser – Programa de Incentivo à Formação Universitária do Servidor Municipal; com base no Decreto 7189/2006, de 25 de outubro de 2006:

- Atendimento a servidores municipais inseridos no Pró-Uniser intermediando trancamentos, transferências de faculdade, migração de curso, desligamentos;
- Acompanhamento com as faculdades sobre frequência, planilha financeira, históricos escolares, conclusão de curso, trancamentos, desligamentos, migração de curso, falecimento de servidores/alunos;
 - Constante entendimento com a SEFAZ atualizando planilhas de alunos participantes do Pró-Uniser, por faculdade: ENEB, UNEF, FAN, FAT, FTC.

☞ Tramitação de **2594** processos diversos: **232** de abono permanência, **872** de licença; **346** de aposentadoria; **76** de pensão por morte; **238** licenças prêmio convertidas em abono pecuniário; **111** de exoneração; **183** de mudança de carga horária; **281** de mudança de referência; **126** de averbação; **74** de estabilidade econômica; **50** de incorporação e **05** de interesses diversos;

☞ Abertura, encaminhamento, acompanhamento e parecer, de processos administrativos;

☞ Conferência e encaminhamento, para publicação, de **238** processos de Licença Prêmio convertida em Abono Pecuniário;

☞ Gestões junto à UEFS para celebração de Contrato nº 1.05.294/2011, vigência de 25/11/2011 a 24/06/2012, tendo por objeto a organização e realização de Concurso Público Municipal/2012, para provimento de 213 vagas existentes nos cargos de Agente de Trânsito; Arquiteto; Assistente Social; Auditor Fiscal; Biólogo; Contador; Enfermeiro; Engenheiro Agrônomo; Engenheiro Ambiental; Engenheiro Civil; Engenheiro Químico; Especialista em Educação; Fiscal de Serviços Públicos; Geólogo; Intérprete de Libras; Mecânico de Máquinas e Veículos; Médico; Motorista; Operador de Máquinas Pesadas; Professor (Educação Infantil ao 5º ano do Ensino Fundamental); Secretário Escolar; Técnico de Enfermagem, do quadro de Administração Direta, Fundacional e Autárquica do Município de Feira de Santana;

- Ao município caberá:
 - ✓ A publicação e divulgação de edital, relação de inscritos e resultados (parcial e final);
 - ✓ Elaboração dos programas do concurso;
 - ✓ Elaboração e reprodução de cartazes e folders de divulgação;

- ✓ Elaboração e reprodução de cartazes informativos para os postos de inscrição;
 - ✓ Realização de provas práticas para os cargos de Mecânico de Máquinas e Veículos, Motoristas e Operadores de Máquinas Pesadas;
 - As inscrições do concurso foram realizadas via on-line, no site da UEFS (www.uefs.br) de 01 a 23/12/2011 num montante de **19.867** inscritos;
 - O concurso será realizado na cidade de Feira de Santana, Bahia, com aplicação das provas da Primeira Etapa em 25/03/2012.
- ☞ Desafeto de **4.518** bens móveis inservíveis que passaram a bens dominicais e foram levados ao VI Leilão Municipal, em 17/12/2011, distribuídos em **73** lotes com valor estimado em R\$ 127.110,00;
- Os lotes ficaram expostos, para visitaç o, de 12 a 16 de dezembro, no Est dio J ia da Princesa, Hospital da Mulher, Secretaria Municipal de Administra o (Av. Sampaio), Secretaria Municipal de Desenvolvimento Urbano (Rua Tupinamb ), Parque de Exposi o Jo o Martins da Silva, Parque do Saber e Garagem da Secretaria Municipal de Administra o;
 - O valor do arremate foi de R\$ 270.800,00, 113,044% acima do valor estimado.
- ☞ Cadastro de servidores optantes, das autarquias municipais extintas: SURFEIRA, PROJETO CABANA (Centro de Abastecimento) e Centro Industrial do Suba  (CIS), para receberem saldo de FGTS devido desde a d cada de 1980:
- Desde 2001, o governo municipal, atrav s da Secretaria Municipal de Administra o, tem envidado esfor os junto   CAIXA ECON MICA para o encontro de contas dos d bitos de FGTS das autarquias e cr dito para os servidores;
 - Em setembro/2011, a Superintend ncia do Trabalho e Emprego da Bahia – SRTE – BA sinalizou sobre a possibilidade do encontro de contas quando solicitamos a quita o dos d bitos das autarquias e remessa de guias pagas para procedermos   individualiza o;
 - Finalmente, em outubro/2011, chegou a solu o do problema: o valor atualizado do cr dito da Prefeitura atingiu o montante de **R\$ 2.130.041,54** (Dois milh es, cento e trinta mil, quarenta e um reais e cinquenta e quatro centavos), foi quitado o d bito das autarquias no valor de **R\$ 1.878.403,99** (Hum milh o, oitocentos e setenta e oito mil, quatrocentos e tr s reais e noventa e nove

centavos) e o restante, **R\$ 251.637,55** (duzentos e cinqüenta e um mil, seiscentos e trinta e sete reais e cinqüenta e cinco centavos), creditado em conta corrente;

- Aguardamos da CAIXA ECONÔMICA as guias quitadas para procedermos às individualizações e aos depósitos em favor dos servidores;
- Serão contemplados os servidores que apresentarem carteira profissional assinada e comprovante de inscrição no PIS/PASEP, provando vínculo com o CIS entre agosto/1972 e junho/1976; com a SURFEIRA entre janeiro/1976 e maio/1989; e com o Projeto Cabana (Centro de Abastecimento) de setembro/1986 e agosto/1989;
- Em caso de morte do servidor(a), a convocação de comparecimento é extensiva aos familiares diretos (viúva(o) ou filhos);
- De 19 de outubro a 22 de dezembro foram cadastrados **293** servidores das autarquias extintas cujo material enviaremos à CAIXA ECONÔMICA para as devidas individualizações.

6.1 Desenvolvimento Institucional

- ☞ Manutenção de programas de incentivo à qualificação e motivação do funcionalismo;
- ☞ Atenção aos programas de melhor atendimento ao público interno e externo, seja por meio digital, de contatos telefônicos, pessoais ou escritos;
- ☞ Manutenção de esforços para o máximo de transparência, economicidade e moralidade na aplicação dos recursos públicos;

Secretaria da Fazenda

ATIVIDADES REALIZADAS

A sua estrutura esta disposta no Decreto Nº 5.910 de 06 de novembro de 1995 que define suas atribuições: formular, coordenar e executar as funções de administração tributária, elaborar a programação financeira, administrar a contabilidade geral do município e estudar e propor alterações na legislação tributária, financeira, contábil e elaborar sua regulamentação.

As informações contidas nesse relatório constituem uma síntese das principais atividades e resultados alcançados pela Secretaria Municipal da Fazenda no exercício de 2011, objetivando demonstrar o desempenho dessa Secretaria e também utilizá-lo como instrumento facilitador na visualização das informações que permitem uma análise crítica para definição de nossas metas para os próximos anos.

O texto está dividido em duas seções. A primeira descreve as principais ações implementadas pela Secretaria, visando adequar as finanças do município ao novo cenário pós crise financeira mundial.

A segunda traz os resultados alcançados a luz das estratégias adotadas ao longo do exercício financeiro de 2011.

1. Da Administração Financeira e Tributária

No que se referem à administração tributária, importantes avanços foram conquistados pela gestão da Fazenda Pública Municipal como:

1.1 Da Atualização do Cadastro Imobiliário

Após o inicio do processo de Atualização do Cadastro Imobiliário, através de campanha implementada mediante Lei Municipal Nº 2.988, de junho de 2009, com o objetivo de estimular a comunicação espontânea pelo contribuinte de alterações relativas a características físicas destinação e utilização dos imóveis, bem como sua propriedade, domínio útil e posse, foi instituído em 2010 um grupo de trabalho específico de atualização permanente do Cadastro Imobiliário, criado em no exercício de 2010, teve sua equipe incrementada com mais oito servidores administrativos triplicando assim a sua produtividade. Ate o final de 2011 já foram visitados e conseqüentemente tiveram seus cadastros atualizados um total de 20.975 unidades imobiliárias. O grupo está desenvolvendo projeto piloto, consistindo em levantamento prévio de áreas com grande potencial de divergência cadastral, visita “in loco” para verificação da área do terreno, área construída, utilização do

imóvel, endereço completo, entre outros dados. Outra vertente do trabalho concentra-se na correção dos endereços inconsistente e atualização do CEP de toda a base de dados, visando tornar mais efetiva a comunicação com os contribuintes e cobrança do IPTU.

1.2 Dos Parcelamentos de Tributos

Implementação da Lei Municipal Nº 3.269/2011 que instituiu o Programa de Recuperação Fiscal oferecendo aos contribuintes a possibilidade de quitação dos débitos, com benefício de redução dos acréscimos moratórios, através de parcelamento.

1.3 Da Atualização de Tributos

Publicado o Decreto Municipal Nº 8.466/2011, que atualiza os valores dos terrenos e edificações para efeito de avaliação das unidades imobiliárias e lançamentos do Imposto Predial e Territorial Urbano e demais tributos municipais para o exercício de 2012.

1.4 Da Modernização e Eficiência dos Serviços

- a) Aquisição de novos móveis e equipamentos de informática visando dar celeridade no atendimento aos contribuintes;
- b) Implantação do novo Sistema de Atendimento SGA Livre utilizando software gratuito e livre;
- c) Contratação de empresa especializada em prestação de serviços técnicos para a implantação da Nota Fiscal de Serviços Eletrônica e operacionalização de sistema de informática de gestão do ISSQN;
- d) Desenvolvimento do novo Portal da Transparência Cidadã e colocado a disposição da sociedade;
- e) Criação do novo site da SEFAZ visando aumentar os serviços on line disponíveis;
- f) Planejamento para implantação do REGIN que é o sistema de cadastro unificado em conjunto com a JUCEB;
- g) Manutenção permanente do prédio do CEAF visando a excelência no atendimento ao contribuinte;
- h) Implantação do novo Sistema GAP – Gestão de Administração Pública, que adequa o ritmo de pagamentos ao ritmo dos ingressos de recursos financeiros no caixa, possibilitando a distribuição de recursos segundo as

prioridades do governo e as metas estabelecidas na Lei das Diretrizes Orçamentárias do Município, abrangendo a Administração direta e indireta.

- i) Adequação da legislação que trata da carreira dos servidores do fisco municipal, através da redefinição de suas atribuições bem como do seu quantitativo de vagas.
- j) Abertura de concurso público para provimento de 15 vagas de Auditor Fiscal visando o fortalecimento do quadro efetivo da SEFAZ.

1.5 Da Receita Tributária

Em consequência das providências acima adotadas, bem como do esforço de fiscalização desenvolvido pelo Departamento de Administração Tributária, a Receita Tributária Municipal apresentou um incremento de 14,47% no exercício de 2011, com destaque para os impostos de competência municipal, como segue:

DESCRIÇÃO	2010	2011	VARIAÇÃO (%)
ISSQN	49.484.258,40	55.718.584,51	12,60
IPTU	12.286.055,90	13.465.481,33	9,60
ITIV	5.195.061,06	7.909.742,90	52,26
IRRF	7.480.554,64	8.292.178,72	10,85
TAXAS	6.880.106,24	7.279.431,55	5,80
TAXAS DO FUNDO MUNIC. MEIO AMBIENTE	120.800,00	564.363,46	467,18
RECEITA TRIBUTÁRIA TOTAL	81.446.836,24	93.229.782,47	14,47

1.6 Da Dívida Ativa Tributária

A Divisão de Crédito Tributário da Secretaria da Fazenda do Município vem desenvolvendo o trabalho contínuo de cobrança dos créditos tributários, tendo, no exercício de 2011, encaminhado 82.708 correspondências de cobrança, além das visitas programadas e efetuadas pelos Fiscais de Tributos Municipais aos principais devedores.

Como resultado desse trabalho, o Município de Feira de Santana conseguiu recuperar, no exercício de 2011, o valor de R\$ 4.923.592,46 de Dívida Ativa Tributária, além de formalizar 837 parcelamentos, num montante de R\$ 3.090.087,66.

1.7 Do Acompanhamento do Valor Adicionado

Desenvolvimento de ações específicas pela equipe da SEFAZ, visando corrigir os dados informados mediante apresentação da DMA – Declaração de Apuração

Mensal e DME – Declaração do Movimento Econômico, junto a Secretaria da Fazenda do Estado da Bahia, relativas ao exercício de 2010, informadas pelas principais empresas estabelecidas no município.

O Índice de Valor Adicionado - IVA do Município passou de 4, 1765024 em 2009 para 4, 5447712 em 2010, representando um incremento de 10,88%.

Como resultado, o Índice de Participação dos Municípios – IPM no produto da arrecadação, pelo Estado, do Imposto sobre Operações Relativas à Circulação de Mercadorias e sobre Prestações de Serviços de Transporte Interestadual e Intermunicipal e de Comunicação (ICMS) de Feira de Santana, aumentou de 3,2988458 em 2011 para 3, 6875606 em 2012 (incremento de 11,78%).

1. Da Administração Orçamentária

O alicerce e ponto de partida para qualquer gestão é o processo de planejamento. A ação planejada na Administração Pública tem como premissa a execução de planos previamente traçados, orientados pelos anseios e necessidade da sociedade reduzindo assim os riscos e otimizando os recursos do Município. Durante o exercício financeiro de 2011 foi realizada a seguinte execução Orçamentária:

DEMONSTRATIVO DAS RECEITAS ARRECADADAS

EXERCÍCIO: 2011

DESCRIÇÃO	PREVISTA	REALIZADA	PERCENTUAL
RECEITAS CORRENTES	615.833.458,00	564.421.088,60	91,65
Receita Tributária	91.073.628,00	93.229.782,47	102,37
Receita de Contribuições	39.696.572,00	53.640.417,64	135,13
Receita Patrimonial	6.501.793,00	6.603.151,75	101,56
Receita de Serviços	8.773.436,00	9.148.617,63	104,28
Transferências Correntes	433.509.317,00	389.818.106,41	89,92
Outras Receitas Correntes	36.278.712,00	11.981.012,70	33,02
RECEITAS DE CAPITAL	21.820.225,00	2.153.914,48	9,87
Alienação de Bens Móveis	105.300,00	270.800,00	257,17
Transferências de Capital	20.214.925,00	1.883.114,48	9,32
Receitas Operações de Crédito Interna	1.500.000,00	0,00	0,00
TOTAL DAS RECEITAS	637.653.683,000	566.575.003,08	88,85

- a) As receitas de Transferências Correntes alcançaram um percentual de 89,92 do previsto decorrente da frustração das transferências do Sistema Único de Saúde – SUS, que são recursos administrados pelo Fundo Municipal de Saúde.

- b) As Outras Receitas Correntes alcançaram um percentual de 33,02 do previsto, Proveniente da classificação da receita de Compensação Previdenciária efetuada pelo Instituto de Previdência de Feira de Santana no Grupo de Receita de Contribuições, quando a respectiva previsão orçamentária estava consignada no Grupo Outras Receitas Correntes.
- c) As Receitas de Capital alcançaram um percentual de 9,87 do previsto em decorrência da frustração de Convênios celebrados com outros entes federativos, porem não foram transferidos durante o exercício financeiro acima citado.

2. Dos Programas da SEFAZ

3.1 Programa de Apoio Administrativo

Valor Orçado (R\$)	Valor Liquidado (R\$)
6.109.500,00	5.419.074,51

O Programa de Apoio Administrativo destina-se exclusivamente ao atendimento das necessidades de atividade meio da SEFAZ. Cada programa articula um conjunto de ações que concorrem para um objetivo preestabelecido mensurado por indicadores fixados no PPA. Durante o exercício foi executado 88,70% dos recursos financeiros disponíveis.

3.2 Programa Gestão Financeira Eficiente

Valor Orçado (R\$)	Valor Liquidado (R\$)
13.828.900,00	13.675.083,33

No quadro acima, podemos visualizar a execução orçamentária e financeira ocorrida durante o exercício em tela. Nota-se que durante o exercício em tela o Programa apresentou execução financeira equilibrada, um pouco superior ao valor orçado, chegando ao aproveitamento de 98,89% dos recursos orçados.

Secretaria de Comunicação

ATIVIDADES DESENVOLVIDAS

Informações: Em 2011, a Secom manteve o compromisso de informar através da publicação de boletins diários, distribuídos entre os mais de 5 mil endereços eletrônicos cadastrados junto ao Departamento de Jornalismo. Esse material é distribuído de segunda à sexta-feira, via internet para a imprensa de todo Brasil, além da distribuição em formato impresso a todos os gabinetes dos vereadores de Feira de Santana.

Número de informativos:

Assim como a distribuição de boletins informativos, a Secom também mantém um site de notícias, com atualização diária, inclusive aos sábados, domingos e feriados. O endereço eletrônico do site oficial da Prefeitura é: www.feiradesantana.ba.gov.br, que também é divulgado através dos programas de rádio e em todo material impresso produzido pela Secretaria Municipal de Comunicação Social. Em 2011, a Secom produziu 244 informativos.

Atualização do site oficial:

O site oficial da Prefeitura de Feira de Santana (www.feiradesantana.ba.gov.br,) é atualizado diariamente, inclusive aos sábados, domingos e feriados. Em 2011, por exigência da própria Legislação Federal, a Secom aperfeiçoou a ferramenta com instalação de links como o 156 (Seprev) e Portal da Transparência, entre outros. Em 2011, a Secom produziu e atualizou na atualização de seu site 3.978 matérias de conteúdo diverso, atendendo às necessidades de todas as secretarias municipais.

Entre outras coisas, o site oficial da Prefeitura também é porta de acesso a outras páginas a exemplo do Feira Cidade Digital, Monitoramento de Câmeras, Matrícula Fácil e Saúde Digital. O site mantém ainda outros canais de comunicação a exemplo de twitter, Palavra do Prefeito e enquetes.

Jornal Feira Informa:

Além dos boletins diários, responsável pela comunicação do dia-a-dia do Governo Municipal, a Secom criou e produziu o Jornal Feira Informa. O material tem circulação trimestral e com características muito próprias. É ele quem apresenta um resumo de ações desenvolvidas pelas secretarias municipais, deixando, assim, a comunidade ainda mais bem informada. Em 2011 foram produzidas 5 edições.

TV Feira:

Em 2011, a grande novidade instituída pela Secom foi a implantação da TV Feira. Esse é um canal de comunicação desenvolvido na internet, com produção diária e os registros dos principais fatos do Governo Municipal. Uma equipe de produção esteve presente e registrando os acontecimentos da cidade, com as principais realizações do Governo Municipal. A TV Feira foi implantada a partir do mês de abril durante a Micareta e durante o ano produziu 102 vídeos, que foram postados no site oficial da Prefeitura e ainda distribuídos para os outros veículos de comunicação. A implantação da TV Feira possibilitou, entre outras coisas, a visualização da Micareta, em tempo real, em pelo menos 11 países distribuídos entre a América do Norte, Europa e até mesmo Oriente Médio.

Guia Turístico:

Atendendo a antiga reivindicação do segmento, a Secom elaborou juntamente com a Secretaria de Desenvolvimento Econômico (à época) o primeiro Guia Turístico de Feira de Santana. O documento, atualmente hospedado no site da Prefeitura, foi distribuído entre os principais agentes de viagens do Brasil.

Campanhas Publicitárias:

No ano de 2011 várias campanhas publicitárias foram desenvolvidas, criadas e coordenadas pela Secretaria Municipal de Comunicação Social. Como todos os anos, a primeira campanha teve caráter educativo: a prevenção contra a dengue.

Outro ponto que merece destaque diz respeito a novas intervenções no trânsito, sendo necessárias a divulgação de alterações e mudanças de sentidos de ruas e

vias da cidade, que ganharam novo formato a partir da implantação de parte do Plano Diretor de Trânsito. O IPTU também teve destaque em campanha específica. Ela foi responsável pelo estímulo da arrecadação no período proposto, assim como prestou contas acerca do que é feito com o recurso do contribuinte. Em 2011 a Secom também promoveu importantes campanhas de incentivo a Cultura, Esporte e Lazer; a promoção da Saúde, do desenvolvimento econômico do município, tendo como foco a Micareta, o São João e o São Pedro, além da Exposição Agropecuária. Vários eventos do calendário de festejos populares também receberam atenção especial da Secom, com a realização de campanhas publicitárias: Festival Vozes da Terra, Festival de Música Gospel, entre outros. Mas algumas campanhas tiveram destaque entre outras: os Programas Feira Cidade Digital e Saúde Digital foram premiados e receberam toda atenção da Secom. Os investimentos nas áreas de Educação e Saúde foram apresentados à população de forma clara e sempre objetiva, demonstrando a responsabilidade do Governo Municipal com o gasto do dinheiro público. Entre as campanhas: **Educação:** matrícula fácil, estímulo ao cuidado com a escola, distribuição de kit de fardamento e merenda escolar e boa qualidade, construção, reforma e ampliação de escolas, contratação de vigilantes para unidades de ensino; **Saúde:** cuidados com a dengue, saúde do homem, vacinas propostas pelo calendário, implantação do Programa Saúde Digital em novas unidades, reforma e melhorias do Hospital da Mulher, entre outras.

Secretaria de Planejamento

ATIVIDADES DESENVOLVIDAS

DEPARTAMENTO DE PLANEJAMENTO ECONÔMICO – DEPLANEC

Foram elaborados pelo Departamento de Planejamento Econômico o Relatório de Atividades do Poder Executivo e os Projetos de Lei das Diretrizes Orçamentárias, do Orçamento Anual, sendo que a Lei de Diretrizes Orçamentárias foi elaborada, obedecendo aos ditames da Constituição Federal, da Lei Complementar 101/2000 e da Lei Orgânica deste município, tendo como um de seus principais objetivos, orientar a elaboração da Lei Orçamentária Anual.

A Lei Orçamentária Anual para o exercício de 2012 foi elaborada, levando em conta as prioridades solicitadas pela população em audiências públicas realizadas nas 12 regiões administrativas (Sede e Distritos) do município com o objetivo de esclarecer as dúvidas existentes acerca deste instrumento de gestão, assim como de priorizar o uso dos recursos públicos disponíveis.

Para elaboração da Lei de Diretrizes Orçamentárias, foram realizadas as referidas audiências públicas no período de 21/03/2011 à 25/03/2011, conforme Edital 01/2011. Enquanto, as audiências públicas destinadas a Lei Orçamentária Anual realizou-se no período de 05/07/2011 à 12/07/2011 conforme Edital 02/2011.

A mencionada elaboração contou, também, com a participação das diversas secretarias por meio da confecção de suas propostas, as quais foram consolidadas posteriormente no projeto da referida Lei.

Realizamos 02(duas) reuniões (17/05/2011 e 19/07/2011), na Sala de Imprensa do CEAF com os chefes de gabinetes e responsáveis pelos setores Financeiros e Planejamento das Secretarias, Fundações e Autarquias, com o objetivo de solicitar informações a cerca dos Convênios, Transferências Constitucionais e Programas para elaboração das Planilhas Orçamentárias, as quais, nos fornecem, subsídios para elaboração do Orçamento Municipal. Além de nos colocarmos a disposição para dirimir eventuais dúvidas neste processo.

No decorrer do ano fizemos lançamentos pertinentes ao nosso Departamento no Sistema Integrado de Gestão e Auditoria (SIGA), integrado ao Tribunal de Contas dos Municípios (TCM).

No Departamento, foram realizadas 134 suplementações ao orçamento, 63 alterações de QDD e 02 Créditos Especiais (IPFS e PROCON).

Vale ressaltar que para a consecução dessas atividades realizadas contamos com a colaboração e empenho da nossa equipe de trabalho, composta pelos seguintes membros:

DEPARTAMENTO DE PLANEJAMENTO URBANO E AMBIENTAL

01 – Aditivo Casa do Trabalhador – Conservação e Adaptação de Bens Imóveis – Rua Castro Alves - Centro.

Orçamento

Valor: R\$ 22.934,80

02 – Construção de Quadra Poliesportiva Coberta – Padrão Quadra Escolar 2, EM João Duarte Guimarães, no Povoado de Limoeiro, Distrito de Humildes.

Especificação e Orçamento

Valor: R\$ 564.000,00

03 – Recuperação da Cobertura da Creche M^a de Lourdes Almeida Machado, Distrito de Ipuaçu, Contrato nº 1.09.01/2011.

Especificação e Orçamento

Valor: R\$ 90.300,00

04 – Aditivo de Recuperação da Cobertura da Creche M^a de Lourdes Almeida Machado, Distrito de Ipuaçu, Contrato nº 1.09.01/2011.

Orçamento

Valor: R\$ 37.500,00

05 – Recuperação da Lateral da arquibancada, na parte do fundo do Estádio e fechamento da Entrada do Antigo Prédio da Procuradoria Municipal.

Orçamento

Valor: R\$ 5.228,00

06 – Serviço de engenharia para recuperação da EM Quinze de Novembro, Distrito de Jaíba.

Orçamento

Valor: R\$ 9.710,00

07 – Serviço de engenharia para recuperação da rede hidráulica e colocação de gradil na parte superior do sanitário feminino do Galpão de Coco – Centro de Abastecimento.

Orçamento

Valor: R\$ 7.658,48

08 – Recuperação da Rede de Esgoto do Galpão de Peixe, no Centro de Abastecimento.

Orçamento

Valor: R\$ 6.479,33

09 – Contratação de Empresa para elaboração de projeto elétrico nos Boxes do Centro de Abastecimento.

Especificação e Orçamento

Valor: R\$ 23.190,00

10 – Recuperação da Casa de Farinha, Distrito de Ipuação.

Orçamento

Valor: R\$ 23.873,45

11 – Recuperação e Manutenção das Escolas Municipais – Sede e Distritos.

Orçamento

Valor: R\$ 1.537.281,53

12 – Reforma para adaptação de INFOCENTRO – rua Martiniana Lopes. Conjunto Vista Alegre, Pedra do Descanso.

Orçamento

Valor: R\$ 8.000,00

13 – Abertura de do Canteiro Central – A. Rio de Janeiro e Praça Jackson do Amauri.

Orçamento

Valor: R\$ 29.076,66

14 – Recuperação EM Florêncio Alves Bispo, na localidade de Candeia Grossa – Distrito de Matinha.

Orçamento

Valor: R\$ 10.485,98

15 – Adaptação de Sala para Auditório e Pintura da Sede da SEPREV, na rua Castro Alves, nº 1.038 - Centro.

Especificação e Orçamento

Valor: R\$ 72.850,00

16 – Drenagem de Águas Pluviais da EM Dr. Celso Ribeiro Daltro – rua Francisco Amaral - Queimadinha.

Especificação e Orçamento

Valor: R\$ 26.000,00

17 – Recuperação dos Banheiros Femininos – Complexo Campo do Gado – Campo do Gado Novo.

Orçamento

Valor: R\$ 10.477,04

18 – Recuperação dos Banheiros Masculinos – Complexo Campo do Gado – Campo do Gado Novo.

Orçamento

Valor: R\$ 10.489,32

19 – Ampliação e Recuperação da Sede da SEPREV, rua Castro Alves, nº 1.038, Centro.

Especificação e Orçamento

Valor: R\$ 103.950,00

20 – Recuperação da EM Antonio Eloi da Costa, no bairro das Baraúnas.

Especificação e Orçamento

Valor: R\$ 147.330,00

21 – Recuperação do Centro Comunitário Fonte de LILI, Queimadinha – Programa Habitar Brasil BID / Subprograma de Urbanização de Assentamento Subnormais – UAS.

Especificação e Orçamento

Valor: R\$ 16.483,67

22 – Recuperação da EM Professo Luciano Ribeiro, localizada no bairro da Lagoa do Subaé.

Especificação e Orçamento

Valor: R\$ 75.240,00

23 – Recuperação da EM Tereza Cunha Santana, localizada na Rua Tomé de Souza, bairro do Calumbi.

Especificação e Orçamento

Valor: R\$ 55.125,00

24 – Pintura Geral no Prédio da SEPREV, na rua Castro Alves, nº 1.038, Centro.

Especificação e Orçamento

Valor: R\$ 70.686,00

25 – Recuperação da EM Jonathas Teles de Carvalho, localizada no bairro da Conceição.

Especificação e Orçamento

Valor: R\$ 136.340,00

OUTRAS ATIVIDADES

FISCALIZAÇÃO E ACOMPANHAMENTO DAS OBRAS/ CONVÊNIOS – CAIXA / MINISTÉRIOS

1.0 - Construção da UPA – Mangabeira

2.0 - Construção da Pró-Infância

3.0 – Pavimentação em CBUQ Matinha

4.0 – INFOCENTRO - EM Tereza Cunha Santana - Calumbi, EM Otaviano Ferreira Campos – Novo Horizonte e EM Marília Queiroz Silva – Nova Esperança.

5.0 – piscina semi-olimpica – ginásio de esportes oyama pinto

6.0 – pavimentação de ruas no bairro da santa mônica ii

7.0 – construção quadra poliesportiva no bairro jardim acácia

Elaboração de programas federais

convênios prefeitura e caixa econômica federal - siconv

1.0 – CONVÊNIO Nº 0328.231-22/2010

Ministério das Cidades

Repasse r\$ 987.600,00 contrapartida r\$ 112.400,00

Valor total r\$ 1.100.000,00

Obra: recuperação asfáltica da avenida João Durval.

2.0 – convênio nº 0329.347-31/2010

Ministério do esporte

Repasse r\$ 292.500,00 contrapartida r\$ 37.500,00

Valor total r\$ 330.000,00

Obra: construção de duas quadras poliesportivas: sendo uma no bairro Asa Branca e uma no bairro Alto do Papagaio

3.0 – convênio nº 0330.530-84/2010

Ministério das cidades

Repasse r\$ 2.500.000,00 contrapartida r\$ 250.000,00

Valor total r\$ 2.750.000,00

Obra: modernização da sinalização do trânsito no centro da cidade.

4.0 – convênio nº 0332.191-22/2010

Ministério da agricultura, pecuária e abastecimento

Repasse r\$ 585.000,00 contrapartida r\$ 27.000,00

Valor total r\$ 612.000,00

Obra: aquisição de máquinas e equipamentos agrícolas, para secretaria de agricultura.

5.0 – convênio nº 0332.801-04/2010

Ministério do turismo

Repasse r\$ 253.500,00 contrapartida r\$ 12.000,00

Valor total r\$ 265.500,00

Obra: recuperação das praças nos bairros Cidade Nova e Feira V

6.0 – convênio nº 0333.140-26/2010

Ministério do esporte

Repasse r\$ 146.250,00 contrapartida r\$ 13.500,00 –

Valor total r\$ 160.000,00

Obra: construção de uma quadra poliesportiva, no povoado de Terra Dura, distrito de Humildes

7.0 – convênio nº 0333.155-04/2010

Ministério do esporte

Repasse r\$ 585.000,00 contrapartida r\$ 75.000,00 –

Valor total r\$ 660.000,00

Obra: construção de um ginásio de esporte e lazer no distrito de humildes

8.0 – convênio nº 0333.735-17/2010

Ministério do turismo

Valor r\$ 536.250,00 contrapartida r\$ 43.750,00

Valor total r\$ 580.000,00

Obra: implantação da estrada, mirante e equipamentos de apoio, localizado no morro de são José, distrito de m^a Quitéria

11.0 – convênio nº 0335.072-50/2010

Ministério das cidades

Repasse r\$ 887.500,00 contrapartida r\$ 112.500,00

Valor total r\$ 1.000.000,00

Obra: recuperação da pavimentação nos corredores de tráfego

9.0 – convênio nº 0335.509-22/2010

Ministério do turismo

Repasse r\$ 877.500,00 contrapartida r\$ 37.500,00

Valor total r\$ 915.000,00

Obra: infraestrutura da praça da matriz

10.0 – convênio nº 0335.984-80/2010

Ministério do turismo

Valor r\$ 690.900,00 contrapartida r\$ 29.100,00

Valor total r\$ 720.000,00

Obra: pavimentação diversas ruas do bairro Santo Antônio dos Prazeres

11.0 – convênio nº 0348.406-55/2010

Ministério das cidades

Repasse r\$ 690.900,00 contrapartida r\$ 29.100,00

Valor total r\$ 720.000,00

Obra: infraestrutura no acesso principal do bairro do Feira IX

12.0 – convênio nº 0349.047-27/2010

Fundo Nacional de Assistência Social

Repasse r\$ 200.000,00 contrapartida r\$ 10.000,00

Valor total r\$ 210.000,00

Obra: construção do centro de referência especializado da assistência social

- Avenida Olney São Paulo: Projeto dois pontilhões e terraplenagem (o presente projeto está sendo revisado em função das alterações de fundações, para nova licitação) - Fase final;
- Feira X: Levantamento para projeto da APP (Área de Proteção Permanente) para atender notificação do INEMA - Aguardando levantamento topográfico;
- Cidade Nova: Estudo drenagem bacia Praça João Havelange;
- Matinha: Pavimentação acesso Matinha, Olhos D'Água das Moças, Quixabeira – Fase final;
- Gabriela: Projeto escadaria – Já executado;

DIVISÃO DE PROJETOS GLOBAIS

Praça João XXIII

Praça Cidade Nova

Praça da Conceição

Posto de Saúde Pé de Serra

Posto de Saúde Alecrim Miúdo

Parque de Exposição – Galpão de Leilões II

Quadra Esportiva e Detalhes (Passou para o AUTOCAD)

Sanitário PNE (Passou no Autocad)

Escola Municipal Silvina Marques

Escola 12

Escola Mantiba

Escola Antônia Alves Lopes

Reforma Biblioteca Humildes

Reforma Biblioteca M^a Quitéria

Janeiro

Retorno de férias dia 11/01 (quinze dias restantes da licença prêmio)

Visita às Praças dos referentes processos: nº. 247/2010, nº. 250/2010, nº. 228/2010, nº. 251/2010, nº. 253/2010.

Revisão Projeto Policlínica Santo Antonio dos Prazeres

Projeto Praça do Amorim no Bairro Rua Nova

Fevereiro

Visita a Escola Paulo Machado dos Santos Povoado de Pau Seco.

Reforma e ampliação da Escola Municipal Paulo Machado Povoado de Pau Seco.

Reunião no Hospital da Mulher dia 15/02 com Gilvane Marques e comissão.

Reunião sobre reforma Hospital da Mulher na Seplan dia 22/02 com Gilvane Marques e comissão.

Levantamento cadastral de uma ala do Hospital da Criança, para ampliação do Hospital da Mulher.

Visita ao Arquivo público.

Integração Projeto Hospital da Mulher com cadastro do Hospital da Criança.

Março

Integração Projeto Hospital da Mulher com cadastro do Hospital da Criança.

Reunião com Gilvane do Hospital da Mulher para passar trabalho.

Visita ao Programa Municipal DST/HIV/AIDS de Feira de Santana, para verificação de pedido de reforma.

Cadastro da área do DST/HIV.

Projeto de reforma do Posto do DST/HIV/AIDS.

Abril

Visita a Escola Demostenes Alves de Brito

Levantamento cadastral da Escola Demostenes Alves de Brito.

Reunião no Parque do Saber para ampliação da área administrativa.

Mai

Reforma e ampliação da Escola Demóstenes Alves de Brito.

Posto para caixa eletrônico Distrito de São José.

Conclusão projeto Escola Demóstenes Alves de Brito.

Junho

Visita ao Distrito de São José área do MOC.

Projeto da fábrica comunitária de biscoitos - MOC no Distrito de São José.

Julho

Visita ao MOC no Distrito de São José.

Projeto da fábrica comunitária de biscoitos - MOC no Distrito de São José.

Pórtico Parque de Exposições João Martins da Silva

Sanitários Policlínica do Tomba

Visita às áreas para praças conjunto Maria Quitéria

Projeto das Praças (02) Conjunto Maria Quitéria

Agosto

Visita a Praça Principal do Sítio Novo.

Visita Distrito de Humildes para reforma do galpão e construção da Rádio Comunitária.

Projeto ampliação salão da associação comunitária e rádio do Distrito de Humildes.

Atenciosamente

Projeto do Pórtico de acesso ao Parque de Exposição João Martins da Silva.

Praça Rua São Lucas com Rua do Telégrafo

Projeto reforma da Praça Rodão Brasil

Setembro

Atualização do projeto de reforma do prédio da SEPREV – Secretaria de Prevenção a Violência.

Visita para levantamento cadastral da área para instalação do Caixa Eletrônico em Maria Quitéria.

Projeto do Posto do Caixa Eletrônico para o Banco do Brasil em Maria Quitéria ao lado da Biblioteca

Visita ao Posto de Saúde do Galhardo

Visita ao Posto de Saúde de Pé de Serra

Visita ao Posto de Saúde de Ipuauçu

Visita ao Posto de Saúde de Maria Quitéria

Outubro

Levantamento cadastral do Posto de Saúde do Distrito do Galhardo

Reforma e ampliação do Posto de Saúde do Galhardo.

Levantamento cadastral do Posto de Saúde Dr. Isaac Machado

Reforma e ampliação do Posto de Saúde Dr. Isaac Machado

Novembro

Levantamento cadastral do Posto de Saúde do Distrito da Mantiba

Reforma e ampliação do Posto de Saúde da Mantiba.

Visita à área do futuro complexo esportivo Campo do Jaime, Sítio Matias.

Dezembro

Levantamento cadastral do Posto de Saúde do Distrito de Tiquarussu

Reforma e ampliação do Posto de Tiquarussu.

Reunião com Dra. Maísa do SAMU.

Ampliação do SAMU (sala de regulação e descanso feminino).

RELATÓRIO VISITA TÉCNICA A PRAÇA PRINCIPAL DO SÍTIO NOVO

Em visita realizada à Praça Principal do Sítio Novo, verificamos a construção de dois quiosques localizados nas passagens destinadas ao fluxo de pedestres. Também constatamos a necessidade de reforma da mesma: reestruturação de bancos, caminhos, definição de canteiros, recuperação das pedras portuguesas, implantação de iluminação, reforma da quadra esportiva e do seu respectivo alambrado.

Janeiro

atualização do projeto e retificação dos quantitativos dos serviços de ampliação da casa do trabalhador;

conclusão do projeto de urbanização da duplicação da av. do canal e da área de parada de caminhões, carga e descarga do centro de abastecimento com detalhamento dos elementos construtivos: muro pré-moldado, contenções, portaria, sanitários públicos, boxes de lanchonetes e outros.

Fevereiro

Férias do período aquisitivo 2009/2010.

Março

Levantamento cadastral e estudos preliminares do projeto de urbanização da Praça Duque de Caxias.

Abril

Projeto de reforma e urbanização da Praça Duque de Caxias.

Maiο

Início do levantamento cadastral das barracas na área externa do Feiraguay;

Levantamento de dados e estudo preliminar do novo galpão de feira livre do Centro de Abastecimento (próximo à Av. Olímpio Vital).

Junho

Projeto do novo galpão de feira livre do Centro de Abastecimento (próximo à Av. Olímpio Vital);

Levantamento de dados e estudo preliminar do Centro de Serviços – sapateiros no calçadão entre a Rua J. J. Seabra e a Av. Sr. dos Passos.

Julho

Início do desenho do Projeto do Centro de Serviços – sapateiros no calçadão entre a Rua J. J. Seabra e a Av. Sr. dos Passos.

Agosto

Vistoria e projeto dos sanitários de feira do George Américo;

Continuação do desenho do Projeto do Centro de Serviços – sapateiros no calçadão entre a Rua J. J. Seabra e a Av. Sr. dos Passos.

Setembro

Vistoria da área do estacionamento do mercado de cereais no Centro de Abastecimento e emissão de parecer sobre a solicitação de autorização para construção de um galpão para comercialização de cereais feita por um comerciante;

Acompanhamento da instalação dos boxes, referente ao projeto de ordenamento de bancas da Pç. Presidente Médice (Feiraguay);

Acompanhamento referente ao projeto de reforma da Pç. Duque de Caxias;

Outubro

Acompanhamento da instalação dos boxes, referente ao projeto de ordenamento de bancas da Pç. Presidente Médice (Feiraguay);

Acompanhamento referente ao projeto de reforma da Pç. Duque de Caxias; Levantamento cadastral dos sanitários públicos do Mercado de Arte para confecção de projeto de reforma; Levantamento cadastral das coberturas existentes frontais aos boxes dos galpões de frutas no Centro de Abastecimento;

Novembro

Projeto de padronização das coberturas frontais dos boxes dos galpões de frutas no Centro de Abastecimento;

Vistoria do local e emissão de parecer sobre a autorização para construção de um quiosque para funcionamento de bar e restaurante no canteiro central (área verde) da Av. Fraga Maia requerida por um particular;

Projeto de reforma dos sanitários públicos do Mercado de Arte;

Dezembro

Levantamento cadastral das barracas da Praça da República (antiga Ilha do Rato);

Levantamento cadastral do módulo policial e área do entorno do canteiro central da Av. Getúlio Vargas para projeto da Central de Informações Turísticas;

DEPARTAMENTO DE INFORMAÇÕES E ESTATÍSTICA - DEPIINFEST

ATIVIDADES	DESCRIPTIVO	PÚBLICO
Atendimento ao público	Informações e dados do município	Estudantes do ensino fundamental, médio de graduação e pós-graduação.
Atendimento a Empresas	Informações e dados do município	Empresas do município e de outros estados.
Mapas	De logradouros públicos, na sede, e nos bairros	Comunidade, estudantes, empresas.
Declaração	Denominação de Logradouros públicos	Comunidade, estudantes, empresas
Dados Censitários dos Bairros	Quantidades de habitantes, domicílios.	Comunidade, estudantes, empresas
Elaboração de Minuta de Decreto de Desapropriação e Denominação de ruas	<ul style="list-style-type: none"> • Povoado de Terra Dura • Loteamento Agnelo Costa. • Loteamento Jardim Namorados 	Distrito de Humildes e Bairro Mangabeira
Reuniões	<ul style="list-style-type: none"> • CONDEMA • Caixa Econômica. 	22 reuniões 08 reuniões
Coleta de Dados	Dados Censo IBGE 2010	Departamento.
Elaboração de Projetos Arquitetônicos.	Ampliação do Museu Parque do Saber.	Museu Parque do Saber.
Elaboração de Projetos Arquitetônicos.	Ampliação do COE	Moradores George Américo
Programa de Aceleração do Crescimento - PAC	Elaboração de Projeto Arquitetônico da UPA Mangabeira	Moradores do Bairro Mangabeira e adjacências
	Programa PAC. UPA Queimadinha	Moradores do Bairro Queimadinha e adjacências

Programa de Aceleração do Crescimento – PAC		
Programa de Aceleração do Crescimento - PAC	Programa Praças do PAC. Praça João Havelange, Cidade Nova	Moradores do Bairro Cidade Nova e adjacências
Programa de Aceleração do Crescimento - PAC	Programa Praças do PAC. Praça Paulo Souto	Moradores do bairro Aviário e adjacências.
Programa de Aceleração do Crescimento - PAC	Programa Praças do PAC. Praça Tafarel	Moradores do bairro Tomba e adjacências.
Elaboração de Mapas de Localização	<ul style="list-style-type: none"> • Povoado de Terra Dura, • Loteamento Agnelo Costa 	Moradores de Humildes
Elaboração de Mapas de Localização	Loteamento Jardim dos Namorados	Moradores Mangabeira
Pesquisa de Áreas para implantação de unidades de Saúde (UBS). Contendo: Mapa de Localização, planta do loteamento, medição de áreas	<ul style="list-style-type: none"> • Bairros: Asa Branca, • Santo Antonio dos Prazeres, • Olhos D'Água, • Parque Ipê, • Tomba, • Lagoa Salgada, • Distrito de Maria Quitéria 	Secretaria M. de Saúde
Pesquisa de Áreas para implantação de unidades de Educação (Pro - Infância),	<ul style="list-style-type: none"> • Bairros: Aviário, • Tomba • Lagoa Salgada 	Secretaria de Educação

Contendo: Mapa de Localização, planta do loteamento, medição de áreas.	<ul style="list-style-type: none">• Calumbi.	

Secretaria de Educação

RELATÓRIO DE ATIVIDADES

No ano de 2011, a educação em Feira de Santana continuou recebendo investimentos que estão contribuindo para mudar a realidade dos estudantes, professores e das escolas públicas municipais. Vários programas e ações educacionais foram implementados visando à melhoria da qualidade do ensino, dentre os quais ressaltamos:

Valorização do professor

Os professores foram mais valorizados com a realização de diversos cursos de formação continuada nas várias modalidades de ensino – Educação Infantil, Ensino Fundamental e Educação de Jovens e Adultos.

O investimento na formação dos educadores resulta em profissionais mais satisfeitos e melhor preparados, elementos fundamentais para a oferta de ensino de qualidade aos estudantes. Neste ano, 281 educadores obtiveram a mudança de referência, permitindo um aumento de até 80% dos vencimentos e 18 professores foram beneficiados com a alteração do regime de trabalho, que implica na duplicação do salário.

Vale ressaltar, ainda, que 572 profissionais da educação tiveram suas licenças prêmio convertidas em abono pecuniário, que significou o pagamento de mais três meses de sua remuneração

Quanto ao reajuste salarial, os professores obtiveram um percentual de 5,9% em maio e mais 4,0% em outubro, perfazendo um total de mais de 10%, considerando que o reajuste de outubro incidiu sobre o de maio.

Foi também sancionada a nova Lei que aumentou o valor da Função Gratificada em Educação (FGE) dos professores que ocupam cargos de Direção.

Valorização do aluno

Entre as ações desenvolvidas para garantir melhor conforto aos alunos, além de proporcionar maior auto-estima e motivação, a Secretaria Municipal de Educação distribuiu cerca de 49.000 kits de fardamento escolar, composto por duas camisas, um short, um par de tênis, dois pares de meias e uma mochila. Ainda nesta perspectiva, foram adquiridos 47.000 kits de material escolar que serão distribuídos para todos os estudantes matriculados em 2012, na rede municipal.

São três tipos de kits, todos personalizados:

O kit I, para alunos da **Educação Infantil**, é composto por um caderno de cartografia, quatro lápis pretos, uma caixa de lápis de cor, uma borracha branca, um apontador com depósito, um tubo de cola, um caixa de hidrocor, uma caixa de giz de cera, um estojo, uma caixa de massa de modelar, uma caixa de tinta guache, uma tesoura sem ponta e um pincel.

O kit II, para os estudantes do **Ensino Fundamental das séries iniciais**, é composto por um caderno de cartografia, quatro lápis pretos, uma caixa de lápis de cor, duas borrachas brancas, um apontador com depósito, um tubo de cola, um caixa de hidrocor, uma caixa de giz de cera, um estojo, uma tesoura sem ponta, seis cadernos de brochuras $\frac{1}{4}$ e uma régua.

O kit III, para os estudantes do **Ensino Fundamental séries finais**, é composto de dois cadernos universitários, um caderno de cartografia, quatro lápis preto, uma caixa de lápis de cor, duas canetas azuis, duas canetas preta, uma caneta vermelha, duas borrachas brancas, um compasso escolar, um gabarito geométrico, um apontador com depósito, um tubo de cola e uma régua.

A Secretaria Municipal de Educação ofereceu, como em anos anteriores, o transporte escolar para cerca de 10.000 estudantes da zona rural.

Todos esses investimentos e esforços da administração pública garantem o cumprimento do Plano de Gestão da Secretaria Municipal de Educação, descritos em sua Missão e Visão, conforme apresentação abaixo:

Missão - Fortalecer as instituições educacionais, estabelecendo diretrizes técnico-administrativo-pedagógicas, oferecendo acompanhamento, apoio, avaliando e divulgando resultados, possibilitando ao estudante sucesso na aprendizagem e no convívio social.

Visão - Ser reconhecida nacionalmente como uma instituição de alto padrão de excelência educacional, comprometida com o sucesso da aprendizagem de todos os seus estudantes.

Matrícula informatizada

No ano de 2011, a Secretaria Municipal de Educação atendeu a 48.975 alunos da Educação Infantil, Ensino Fundamental e Educação de Jovens e Adultos, em suas 207 escolas distribuídas pelos bairros e distritos de Feira de Santana. A informatização da matrícula ofereceu mais comodidade, proporcionando um acesso

mais fácil à comunidade escolar, priorizando aquela que é a principal meta dessa Secretaria – a de garantir educação de qualidade para todos os estudantes.

Programa Bolsa Família

Com a informatização da Secretaria, a frequência escolar dos 60.333 alunos, inscritos no Programa Bolsa Família, foi informada ao MEC com maior precisão, garantindo a Feira de Santana a sexta posição entre os municípios que informam a referida frequência através de arquivos digitais.

Eleições para Diretores Escolares

Foram realizadas eleições diretas para o cargo de diretores e vice-diretores das escolas municipais, de forma democrática, atendendo a legislação municipal.

Manutenção e Infra-estrutura

No ano de 2011, a Secretaria Municipal de Educação continuou investindo na melhoria da estrutura física da rede municipal de ensino, garantindo a ampliação, reforma ou recuperação de 71 unidades escolares, além de serviço de limpeza, incluindo dedetização, limpa fossa e capinação em mais de 80 escolas.

Encontram-se em fase final de construção as escolas nos bairros do Campo Limpo e Papagaio, no povoado Candéal II, distrito de Matinha, além da escola do Programa Pró-Infância, no bairro Jardim Acácia, em parceria com o Governo Federal.

Para garantir melhores condições de funcionamento nas escolas e mais comodidade aos estudantes, foram adquiridos equipamentos diversos, como cadeiras universitárias, conjuntos pré-escolares, mesas e cadeiras para o professor, arquivos, estantes e armários de aço, mesas e cadeiras para computador, fogões, refrigeradores, freezer, ventiladores e aparelhos de ar condicionado.

Destacamos, a seguir, outros programas e ações educacionais:

- Jornada Pedagógica – evento que marca o início do ano letivo, envolvendo todos os profissionais de educação, visando o planejamento e sistematização das atividades escolares.
- Projeto Cirandando Brasil – oficinas realizadas visando o resgate da cultura popular: cantigas de roda, parlendas, etc., destinadas aos

coordenadores pedagógicos, que serão multiplicadores dessa temática nas escolas.

- Adaptação do Plano Municipal de Educação à nova legislação educacional.
- Programa Mais Educação – vinte escolas da rede municipal foram inseridas neste programa, tendo como objetivo oferecer à criança oportunidade de permanecer na escola no mínimo sete horas, com direito a três refeições, além de desenvolver atividades voltadas para as artes e a cultura, no contra turno.
- Confecção da proposta curricular para a Rede Municipal, a partir do diagnóstico, análise e estudo de fundamentação teórica em todas as áreas do conhecimento para a sistematização do currículo para o Ensino Fundamental.
- Programa Todos pela Alfabetização (TOPA) – atendeu a 1.380 alunos distribuídos em 94 turmas, cabendo à Secretaria Municipal de Educação a coordenação pedagógica dos alfabetizadores, a partir da realização de encontros periódicos e visitas às escolas.
- Educação de Jovens e Adultos (EJA) – atendeu a cerca de 6.000 estudantes nesta modalidade de ensino, ofertada em 56 escolas municipais.
- Programa PROGESTÃO – destinado à formação de gestores escolares, do qual a equipe técnica da Secretaria Municipal de Educação participou ativamente no estudo e planejamento.
- Programa Escola Ativa – desenvolvido em 15 escolas dos distritos, sob a orientação e coordenação da equipe técnica desta Secretaria, que oferece suporte pedagógico e administrativo, além da formação dos professores dessas escolas, com o objetivo de atender às especificidades da zona rural.
- Programa Cidade Educadora – atendendo a crianças da Educação Infantil e do 1º ano do Ensino Fundamental, com a distribuição de materiais pedagógicos, visando o desenvolvimento cognitivo e social, bem como a formação, acompanhamento e avaliação de todos os docentes e discentes.

- Programa Paralapraca - destinado aos alunos da Educação Infantil, em parceria com o Instituto C&A, oferecendo material didático, formação e acompanhamento para os docentes.
- Análise, orientação e elaboração do Projeto Político Pedagógico das escolas.
- Atualização e sistematização da grade curricular da rede municipal e dos estudos para a elaboração da proposta curricular.
- Monitoramento do Plano de Ações Articuladas - PAR/2007-2010.
- Formação da Equipe Local e do Comitê Local do PAR/2011-2014.
- Elaboração do Plano de Ações Articuladas – PAR, para o período de 2011 a 2014, respeitando as diversas fases de cumprimento das orientações do MEC/FNDE: análise do PAR/2007-2010, diagnóstico de toda a rede e organização das ações, com mobilização de todos os setores da Secretaria.
- Adesão aos programas:
 - PROFUNCIONÁRIO - curso à distância, voltado para a qualificação do pessoal de serviço e apoio escolar, com 35 inscritos.
 - Escola de Gestores - curso à distância, de Pós-Graduação, destinado à qualificação dos gestores escolares, com 35 inscritos.
 - Formação pela Escola - curso à distância, visando o aperfeiçoamento de técnicos da Secretaria de Educação, Conselheiros e Gestores Escolares.
 - PRADIME – curso à distância, de formação para gestores municipais de educação.
- PAC II / PROINFÂNCIA
 - Levantamento de dados nas Secretarias Municipais de Saúde, Habitação e MEC\INEP\IBGE\Censo Escolar, com visita dos técnicos desta Secretaria aos bairros para elaboração de relatório sobre demanda populacional infantil visando a construção de creches/pré-escolas do Programa Pró-Infância.
 - Projeto de construção de uma quadra poliesportiva na Escola Municipal João Duarte Guimarães, no bairro Limoeiro.
- PROVINHA BRASIL: Avaliando a Alfabetização – foi realizada a primeira etapa da prova de matemática, primeira e segunda etapas de Língua Portuguesa e a criação do Portal de Avaliação do Município.

- Educação Inclusiva – foram encaminhados diversos alunos com necessidades especiais para atendimento nas instituições especializadas.
- Articulação com a APAE na adequação pedagógica da instituição, visando transformá-la em Centro de Atendimento Pedagógico.
- Projetos de incentivo à leitura, dentre os quais, *Tarde Educação*, *Ziraldo e seus amigos* e *Baú da Leitura*, proporcionando a formação continuada dos professores e maior engajamento dos alunos com a leitura, através da distribuição de periódicos e kits de literatura infanto-juvenil.
- I Mostra de Educação – exposição de todos os projetos e ações desenvolvidos pela Secretaria Municipal de Educação no período 2009-2011, realizada no Parque do Saber, no dia 16 de setembro.
- Projeto Escola na Avenida – desfile das Escolas Municipais com temas relacionados com a história e a cultura de Feira de Santana, em comemoração ao aniversário de emancipação política do município, realizado no dia 18 de setembro.
- IV Feira do Livro, em parceria com a Universidade Estadual de Feira de Santana.
- Outras ações e eventos foram realizados em parceria com entidades governamentais e não governamentais.

Sec. de Cultura, Esporte e Lazer

1 – GABINETE DO SECRETÁRIO

No decorrer do ano de 2011, o gabinete do Secretário, órgão responsável por todo expediente administrativo, pela articulação entre os departamentos e pelo desempenho da Secretaria, procurou desenvolver de forma eficaz suas atribuições, articulando-se com as demais Secretarias Municipais e com os órgãos dos Governos Estadual, Federal e Entidades não governamentais.

O gabinete desempenhou suas ações de apoio nas áreas de Cultura, Esporte e Lazer, atendendo a todos mediante solicitações escritas ou verbais. Participou integralmente de todos os eventos: culturais, esportivos e de lazer realizados durante o ano; transformou todas as solicitações e atendimentos em Processos que foram levados pelo Secretário da pasta para audiência e deliberação do Exmo. Senhor Prefeito, registrando alto índice de aprovação; promoveu através de Sad's e processos licitatórios, compras e serviços necessários ao bom andamento dos trabalhos, sempre dentro dos trâmites e critérios determinados por Lei.

Atendeu a todos os departamentos; participou de todas as alterações e suplementações orçamentárias; elaborou o PPA para o ano de 2012, acompanhando todas as ações dos Departamentos de Esporte e Eventos Especiais.

Elaborou e encaminhou 633(seiscentos e trinta e três) ofícios com vários teores e destinações, inclusive solicitando parceria e apoio do 1º BPM, Corpo de Bombeiros, 35 BI, e demais secretarias e superintendências, sempre com a participação efetiva e consonância do Secretário.

Nos eventos de grande porte destaca-se a atuação na “Micareta”, “São João” e “São Pedro”, “Reisado de Tiquaruçú”, “Carnaval da Mangueira”, “Expofeira”, “Jogos da Cidadania”, “Caminhada da Paz”, “Caminhada do Folclore” e “Arraia do Comércio”, dando apoio, resolvendo e minimizando os obstáculos dos próprios eventos e as solicitações de última hora.;

Coube ao gabinete as soluções das obrigações tarefas e necessidades de ordem contábil, administrativas e Fazendária proceder com perfeita sintonia, comprometimento e capacidade resolvendo todos os problemas oriundo desta Secretaria. Encontrando em todos os setores da Prefeitura, indistintivamente, boa vontade e orientação na solução dos referidos problemas.

No ano 2011 o Gabinete participou junto a Procuradoria Geral do Município acompanhando inúmeros convênios entre a SECEL e outros, sempre indicando o Projeto de Atividade e seu Elemento de Despesa compatível com responsabilidade.

Elaborou durante o ano de 2011, 119 (cento e dezenove) SAD'S, 493 (quatrocentos e noventa e três) Contratos e 495 (quatrocentos e noventa e cinco) Ordens de Serviços, destinados a suprir as necessidades dos projetos esportivos e eventos de diversas naturezas. Por não possuir um setor de controle e compras nesta Secretaria, o Gabinete assume por determinação do secretário as tarefas inerentes a transporte, alimentação, material de expediente, sempre obedecendo às normas exigidas por lei e pelo tribunal de contas.

2 – DEPARTAMENTO DE ESPORTES

Departamento de suma importância no contexto político do Município e da Secretaria tem como finalidade principal fomentar o desenvolvimento do Esporte, sendo seu Diretor responsável pelo planejamento, programações e realizações esportivas; Treinamento, capacitação e aperfeiçoamento de atletas amadores das diversas modalidades esportivas; Articulação permanente com entidades esportivas; Divulgação e motivação da comunidade a participar das atividades esportivas; Cuidar da manutenção, conservação e reparos das praças esportivas, exercer outras atividades correlatas, constante do Regimento Interno (Lei nº 1.802) da SECEL.

O Departamento esteve presente com a participação da Prefeitura em eventos realizados pela secretaria de Cultura Esporte e Lazer e apoiando eventos de entidades, associações e ligas esportivas.

Os objetivos foram alcançados, na medida em que foram desenvolvidas atividades esportivas nos bairros em situação de vulnerabilidade social e riscos eminentes aos jovens e adolescentes orientando-os e afastando-os do uso de drogas buscando ocupar seu tempo com práticas esportivas.

A Cidade de Feira de Santana esteve representada com a maior delegação do interior do Estado para as finais dos jogos abertos do interior na cidade de Vitória da Conquista.

Todas as modalidades esportivas obtiveram apoio desta Secretaria nos grandes eventos na cidade proporcionando entretenimento à população e valorizando a prática esportiva nas quadras, piscinas, campos, pistas, sejam elas coletivas ou individuais.

Dentro do pré-estabelecido o Diretor de Esportes correspondeu na execução das suas atribuições a contento, destacando sua atuação nos eventos abaixo descritos, através de Projetos do Departamento, eventos de apoio financeiro através da PMFS/SECEL, e programação anual de treinamento das várias modalidades esportivas.

Em todas as ações desenvolvidas por esse Departamento, vale ressaltar a participação efetiva, apoio e acompanhamento do Gabinete do Secretário.

Relação de eventos esportivos realizados e apoiados pela Prefeitura Municipal de Feira de Santana, através da Secretaria de Cultura Esporte e Lazer com seu Departamento de Esportes.

Verão no Parque –Janeiro/2011

Meta atingida com a participação de mais de 10 mil pessoas em varias modalidades esportivas e diversas brincadeiras com as crianças, jovens e adolescentes.

Olimpíadas da Diversidade –Maio/2011

Evento realizado em cumprimento à Lei Municipal, 1.833/96 com a participação de pessoas portadoras de deficiências pertencentes a várias entidades da cidade e região. O evento contou com a participação de cerca de três mil atletas em diversas modalidades

Super Copa dos Campeões – Maio a Julho/2011

Realizada com o objetivo de promover o encontro dos campeões dos jogos da cidadania, atingindo a meta que é valorizar as equipes campeãs da cidade com mais de trezentos e noventa atletas inscritos e um público que acompanhou de mais de 80 mil pessoas.

Copa Interdistrital - Setembro a Dezembro/2011

A meta foi alcançada com a participação dos oito distritos. O evento contou com a participação de mais de 60 mil pessoas que acompanharam os jogos e aproximadamente duzentos e sessenta atletas inscritos.

Copa de Bairros - Setembro a Dezembro/2011

Superamos a meta do evento com cinquenta e dois times inscritos, representando diversas comunidades (bairros) da cidade, onde mais de um mil e seiscentos atletas se inscreveram de idades que variaram dos 17 aos 40 anos, onde tivemos um público aproximado de 230 mil pessoas prestigiando os cento e oito jogos realizados nesta competição.

Copa Sub - Novembro a Dezembro/2011

O evento foi realizado na sua terceira edição tendo vinte equipes inscritas, representando diversos bairros de toda a cidade, onde houve a participação de seiscentas crianças entre 12 a 14 anos, e um total de trinta jogos

Copa do Servidor Público Municipal - Novembro a Dezembro/2011

VIII Copa Cidade Princesa contou com a participação de dez times formados por servidores públicos deste município, para incrementar e desenvolver o intercâmbio social e desportivo entre os servidores, proporcionando uma melhor união entre os participantes.

Jogos da Cidadania – Dezembro/2011

Os Jogos da Cidadania é a grande final entre os campeões da Copa de Bairros e Copa Interdistrital. A decisão superou todas as expectativas no jogo realizado na Vila Olímpica dos Amadores com público superior a duas mil pessoas e milhares de pessoas que acompanharam pelo rádio através da transmissão de duas emissoras

Eventos Apoiados pela Prefeitura Municipal através da Secretaria de Cultura, Esporte e Lazer, através do Departamento de Esportes.

Dia do Desafio –maio/2011

Evento mundial que incentiva a prática de exercícios físicos, que podem ser praticados em casa, no trabalho ou em qualquer lugar, através da prática de futebol, basquete, xadrez, dominó, dama, entre outros. A cidade de Feira de Santana disputou com a cidade de Villa Nueva (Guatemala).

Eventos apoiados pela SECEL, DESP - PMFS em 2011 que acontecerão nos Ginásios do município.

Mês de Fevereiro 2011

Ginásio Municipal

- Final Campeonato Baiano de Basquete – Aconteceu nos dias 12 e 13. O campeonato não era da cidade, porem houve problemas na quadra de Alagoinhas onde haveria o jogo, sendo assim foi solicitado a quadra de Feira para a realização da partida final entre Alagoinha x FTC - FTC de Salvador foi o campeão e Alagoinhas 2º colocado.

Complexo Oyama

- Atividades com a Seleção Feirense de Handebol – Treinamento aos sábados e domingos

Mês de Marco 2011

Ginásio Municipal

- **II Copa Baiana de Kung Fu** – Copa Individual contava com oito academias das cidades de: Seabra, Lençóis, Itaberaba, Rio Real, Esplanada, Serrinha e duas de Feira de Santana. Campeão por equipe foi a Associação SAN KUAN de Kung Fu de Feira o 2º colocado foi a Associação Taisan de Serrinha. Teve um bom publico com estimativa de aproximadamente quinhentas pessoas.

Complexo Oyama

- **Festival solidário de Handebol** – O Festival contou com a participação de seis equipes masculinas e quatro femininas. Campeão masculino SISDA e a feminina FANC, publico com cerca de oitenta pessoas.

- **II Torneio de Futsal Adventista** – Contou com a presença de seis equipes sendo elas de Araci, Governador Mangabeira, Catu, Iambupe, Conceição do Coité e Feira de Santana, sendo Feira a Campeã e 2º colocado Catu, teve uma média de público com setenta pessoas e aconteceu tudo dentro da normalidade.

Mês de Abril 2011

Ginásio Municipal

- **Torneio de Futsal** – Contou com a presença de 16 equipes todas de Feira de Santana, 1º colocada CARETON e 2º Colocado SEHELL. Média de público com duzentas e cinquenta pessoas ao dia.
- **Enxame de Faixas de Karate**. Sob a responsabilidade do professor Jotaécio aconteceu o enxame de faixas da modalidade de karate que contou com a participação dos alunos da Associação de Karate Budokan da Bahia.
- **Super Copa de Basquete** – O evento aconteceu no dia 16/04.

A tabela de resultados ficou: 1º Serrinha 58 x 52 Master

2º Feira de Santana 20 x 00 Conceição do Coite (W.O)

3º Feira de Santana 43 x 29 Serrinha

1º colocado Feira de Santana, 2º Serrinha.

Teve bom público e os jogos transcorreram dentro da normalidade.

- **Palestra dos agentes comunitários de saúde e endemias** – Secretaria de Saúde
- **Licitação das barracas da micareta** – Secretaria de Cultura Esporte e Lazer

Complexo Oyama

- **Copa Universitária de Handebol** – Contou com a presença de 4 equipes masculinas todas de Feira de Santana. A campeã foi a UEFS. Teve bom público.
- **Campeonato Brasileiro de Jiu Jitsu** - o Campeonato Brasileiro de Jiu-Jitsu região nordeste contou com a participação de atletas dos diversos estados

brasileiro inclusive com atleta dos Estados Unidos, a equipe Corpo e Mente anfitriã, mostrou a força do Jiu-Jitsu baiano e conquistou o título de Bi-Campeã Brasileira de Jiu-Jitsu da região nordeste.

- **Palestra** – Educação no Transito – Policia Rodoviária Federal
- **Alojamento para as equipes de bicicross** onde foram colocados à disposição 150 colchões.

EVENTOS DIVERSOS

- O departamento de esportes cedeu para a turma de enfermagem da FTC representada por Lidiane estudante da mesma o professor Ailton Gomes para o Projeto Com Idosos no Posto de Saúde da Serraria Brasil no dia 26/04.
- **Campeonato de bicicross** – Sob a responsabilidade de Laelson foi realizada na cidade com apoio da Prefeitura de Feira de Santana o Campeonato de Bicycross com a participação de varios atletas da região. Foi cedido espaço para alojamento e colchão no Ginásio Oyama Pinto.

Obs.: No mês de janeiro não tivemos nenhum registro de evento no Ginásio Joselito Amorim e nem no Complexo Oyama Pinto.

Mês de Maio 2011

Ginásio Municipal

- **Campeonato de Futsal** – doze times da Copa Feirense e oito times da Copa Evangélica de Futsal
- **III Copa Fan de Futsal** – Realizado pelo Colégio Anísio Teixeira, obteve a media de cento e cinquenta atletas entre feminino e masculino, a prefeitura cedeu o espaço para a sua realização.

Super Copa Bahia de Basquete – A competição contou com a presença de quarenta e sete equipes de diversas cidades do estado, sendo elas: Vitória da Conquista, Serrinha, Candeias, Cachoeira, Alcobaça, Eunapolis, Jequié, Feira de Santana, Mutuipe, São Sebastiao do Passe, Ilhéus, Mucuri, Guaratinga, Barra da Choça, Conceição do Coite, Muritiba, Ibicaraí, Caravelas, Sr. Do Bonfim, Caetité, Cruz das Almas, Alagoinhas, Maragogipe, Itacaré, Itabela, Campo Formoso, Itaberaba, Madre de Deus, Simões Filho, São Felix, Teixeira de Freitas, Poro

Seguro, Independente e mais duas equipes de Salvador: Cajazeiras e Cidade Baixa. Como a competição ainda não terminou foi definido que as oitavas de final, quartas de final, semi final e final serão realizados em Feira de Santana.

Complexo Oyama

- **7ª Copa Cactus de Handebol** – Copa realizada pelo professor Johan contou com a participação de cento e noventa e seis atletas com idade entre 20 e 25 anos das cidade de Feira de Santana, Aracaju, Itabuna, Santo Antonio de Jesus e Amélia Rodrigues, contou ainda com o apoio da prefeitura de Feira que cedeu o espaço para a sua realização.
- **Campeonato de Futsal** – doze times da Copa Feirense e oito times da Copa Evangélica de Futsal.
- **1º Torneio Futsal Escola Itan** – Teve como finalidade proporcionar a união entre os alunos através do estímulo a prática esportiva. A prefeitura de Feira cedeu o espaço para a realização do evento.

Mês de Junho 2011

Ginásio Municipal

Olimpíadas da Diversidade – A abertura oficial teve inicio as 10:15 da manhã com a presença de autoridades entre eles vereadores, deputados e o Diretor de Esporte Wilson Passos, além da presença de atletas das delegações participantes e estudantes do Colégio Municipal Joselito Amorim tendo em média entre atletas e espectadores seiscentas pessoas . Entre as cidades participantes destacam Feira de Santana, Salvador, Camaçari, Ilha de Vera Cruz, Lauro de Freitas. Este ano a cidade Jequié foi convidada a participar das Olimpíadas.

- **XV Campeonato Baiano de Karate Shotocam** – O Campeonato aconteceu no dia 05 e contou com a participação de duzentos e cinquenta atletas de academias da capital e da cidade com idades variantes entre cinco e doze anos nas etapas mirim A, mirim B e Infantil masculino e feminino. O campeonato ainda teve participação de atletas especiais do APAE.
- **Super Copa Bahia de Basquete** – Copa realizada pelo professor Gastão e com apoio da prefeitura de Feira de Santana que cedeu o espaço para a realização do mesmo. A equipe de Feira foi o 1º colocado e a de Serrinha 2º

colocado. Teve um bom publico sem problemas de disciplina ou qualquer outro tipo de tumulto.

- **Super Copa Desafio dos Campeões de Kung Fu** – O evento contou com a participação de cento e trinta e três atletas das cidades de Juazeiro, Seabra, Itaberaba, Euclides da Cunha, Esplanada, Feira de Santana, Serrinha, Ribeira do Pombal totalizando oito cidades participantes. O evento obteve o sucesso esperado.

Complexo Oyama

- **Olimpíadas da Diversidade** – jogos das Olimpíadas da Diversidade entre eles futsal e jogos de mesa.
- **Campeonato de Futsal** – doze times da Copa Feirense e oito times da Copa Evangélica de Futsal – termino em julho

Mês de Julho 2011

Ginásio Municipal

- **Intercol** – Olimpíadas que contou com a presença de colégios particulares de Feira de Santana sob a direção do professor Johan. Contou ainda com o apoio da Prefeitura de Feira de Santana, onde cedeu o espaço para a realização do mesmo.

Complexo Oyama

- **Campeonato de Futsal** – doze times da Copa Feirense e oito times da Copa Evangélica de Futsal teve a participação de 240 atletas.

EVENTOS DIVERSOS

Mês de Agosto 2011

Ginásio Municipal

- **Intercol** – Olimpíadas que contou com a presença de colégios particulares de Feira de Santana sob a direção do professor Johan. Contou ainda com o apoio da prefeitura de Feira de Santana, onde cedeu o espaço para a realização do mesmo. Ate a data de 28 de agosto.

- **Copa Master de Basquete** – Foi realizado pelo professor Gastão Assis. A copa contou com apoio da Prefeitura de Feira de Santana que cedeu o espaço para a realização da mesma.

Complexo Oyama

- **Campeonato Estadual de Karate** - Responsável professor Johan, a prefeitura de Feira cedeu espaço e ambulância com medico.

Mês de Setembro 2011

Ginásio Municipal

- **Olimpíadas Estudantis** – Mês reservado para a realização das olimpíadas estudantis. O evento foi realizado pela AFAC com apoio da Prefeitura de Feira e patrocínio do FazAtleta, Governo da Bahia e a Coelba. O evento contou com a participação de setenta e sete escolas entre elas estaduais, municipais e particulares que participaram das seguintes modalidades: atletismo, basquete, futebol, futsal, ginástica rítmica, handebol, jiu jitsu, judô, karate, kung fu, natação, tênis de mesa, vôlei, vôlei de areia e xadrez. Contou ainda com a média de quatro mil e quinhentos alunos.

Complexo Oyama

- **Olimpíadas Estudantis** – realização das olimpíadas estudantis.

Mês de Outubro 2011

Ginásio Municipal

- **Campeonato de Kung Fu** – Contou com a participação de cento e vinte e dois atletas de Feira de Santana, Olindina, Seabra, Ribeira do Pombal, Itaberaba, São Felix e Serrinha e obteve apoio da Prefeitura no espaço para a realização do mesmo.
- **Copa Feirense de Basquete** – Realizada pelo Professor Raimundo, a Copa contou com a participação de varias equipes de basquete de Feira de Santana e contou com o apoio da Prefeitura ao ceder o espaço para a realização da mesma.

Complexo Oyama

- **1ª Copa Cidade Princesa de Handebol** – Contou com a participação de cento e doze atletas entre feminino e masculino sendo eles de Feira e região, a prefeitura incentivou o projeto cedendo o espaço para a sua realização.

Mês de Novembro 2011

Ginásio Municipal

- **Exame de faixas** - Sob a responsabilidade do professor Jotaecio aconteceu o exame de faixas da modalidade de karate que contou com a participação dos alunos da Associação de Karate Budokan da Bahia.
- **Copa ASTEKA KARATE Infantil** – realizado pelo professor Oldac Araujo e contou com a participação de duzentos atletas com idade entre cinco e quinze anos. A prefeitura cedeu o espaço para a realização do mesmo.
- **1º CAMPEONATO INTERCLUBES DE KARATE** – Realizado por Ailton contou com a participação em media duzentos e cinquenta atletas de todo o estado, com idade entre cinco e sessenta anos. Obteve apoio da prefeitura com o espaço, médico e assistentes.

Complexo Oyama

- **1º Campeonato de karate** – Realizado por Silvano contou com a participação de cento e setenta atletas de cinco estados como Minas Gerais, Tocantins, Goiás, Rio Grande do Norte e Bahia com as cidades de Feira de Santana, Salvador, Jacobina, Irara, São Gonçalo e Alagoinhas. A prefeitura cedeu o espaço e a ambulância para a realização do mesmo.
- **Torneio Pro Jovem Adolescente** – Realizado pelos CRAS o torneio de futsal contou com a participação de cento e quarenta e quatro atletas entre quinze e dezessete anos residentes em Feira de Santana, e contou ainda com o apoio da Prefeitura que cedeu o espaço para a realização.

Mês de Dezembro 2011

Ginásio Municipal

- **Taça Princesa do Sertão** – Campeonato de Vôlei formado por nove equipes masculinas e quatro femininas de Feira de Santana, Salvador e região metropolitana, Alagoinhas, Andaraí dentre outras. Contou com a participação de mais de cento e oitenta atletas e público de aproximadamente cento e cinquenta pessoas, o mesmo teve apoio da Prefeitura de Feira para a sua realização.

3- Departamento de Eventos

Dentro das atribuições que competem a este departamento, em promover e realizar os eventos oficiais do calendário ou não do município, compete também, estabelecer parcerias depois de avaliadas, em eventos promovidos por instituições privadas, apoiar os festejos populares indiretos diversos, quer sejam, na sede ou nos distritos viabilizando o suporte, o acompanhamento e a infra-estrutura necessária no fornecimento dos equipamentos solicitados para a realização dos mesmos.

Os eventos oficiais neste exercício foram realizados de maneira eficiente, tal como, ocorrera no exercício anterior, com uma ressalva aos eventos no final do exercício que, por conta da exigüidade de dotação, tivemos algumas dificuldades em realizá-los na sua plenitude, embora, não tenha chegado a comprometer o resultado final.

Com referencia a ressalva no parágrafo anterior, fica atribuída à grande demanda de solicitações atendidas, comprometendo o orçamento, o que nos obrigou a buscar recursos através suplementações orçamentárias, para a abertura de processos, solicitando aditivos para os contratos em vigência firmados junto fornecedores diversos. Informamos que, mesmo com algumas dificuldades de ordem orçamentária, os objetivos projetados para execução dos programas contidos no Plano Plurianual, foram cumpridos acima do que foi estabelecido superando o exercício anterior.

Eventos realizados oficialmente pelo Município

Anexo 01

Mês	Evento	Local
Janeiro	Festa de Reis	Tiquaruçu
Fevereiro	Carnaval da Mangueira	Maria Quitéria
Abril	Micareta	Sede
Maio	Festa do Vaqueiro/Dia Trab. Rural	Ipuaçu
Junho	São João São Pedro	Maria Quitéria, Tiquaruçu Humildes Bonfim de Feira Jaíba
Setembro	Festa do Vaqueiro Expofeira Emancipação Política Festa do Vaqueiro	Jaguara Sede Sede Povoado de Alecrim-Tiquaruçu
Outubro	Festival de Fanfarras	Sede
Novembro	Festa do Vaqueiro	Povoado de Socorro-Tiquaruçu

Eventos realizados em parceria

Anexo 02

Mês	Evento	Local
Janeiro	Quinta na Praça	Itinerante
Maio	Caminhada da Paz	Centro
Abril	Vem Louvar	Centro
Junho	Marcha para Jesus Arraiá do Comércio	Centro Centro
Agosto	Caminhada do Folclore Parada Gay	Centro Centro
Setembro	Festival Gospel	Centro
Nov/Dez	Festival Vozes da Terra	Centro

Durante o ano foram realizados vários eventos indiretos de recreação e lazer apoiados pelo Município com disponibilização de estruturas.

FUNDAÇÃO CULTURAL MUNICIPAL
EGBERTO TAVARES COSTA

DIRETORIA ADMINISTRATIVA FINANCEIRA

O Departamento responsável pela estruturação administrativa e financeira de nossa Fundação Cultural, procurou dentro das suas atribuições de planejamento, organização, execução e controle, desenvolverem ações no sentido de viabilizar o melhor funcionamento no que diz respeito a recursos materiais e principalmente humanos, implantação de rotinas financeiras, contábil e patrimoniais com o objetivo de promover a integração entre seus departamentos e a realização com êxito de todos os projetos em execução.

DIRETORIA DE ATIVIDADES CULTURAIS

Com base na sua finalidade, o referido departamento buscou dar prosseguimento aos projetos e programas que já fazem parte do calendário de eventos do Governo Municipal, bem como, desenvolveu e apoiou diversas atividades nos mais diversos eventos e manifestações culturais deste Município, dentro dos recursos humanos e financeiros disponíveis.

Destacam-se nas atividades deste departamento o gerenciamento e a execução do Programa Pro Cultura/Esporte, onde recebeu 103 projetos, emitiu 103 certificados para a captação de recursos e execução num montante de R\$ 400.000,00 (quatrocentos mil reais) disponibilizados através da renúncia fiscal do Município de Feira de Santana, Bahia.

PROGRAMA ARTE DE VIVER

O programa teve início no dia 14 de março, e se constitui na realização de oficinas culturais (canto e iniciação musical, dança flamenca, do ventre, jazz dance, dança de salão, balé, artes plásticas, dança afro, violão, dança terapia, conto coral, teclado, teatro infantil, adolescente, adulto e terceira idade). Tem como objetivo incentivar o fazer artístico de forma acessível à comunidade em geral, e principalmente de descobrir e oportunizar novos talentos em Feira de Santana e região.

Observa-se entre todos os participantes do referido programa o desenvolvimento das capacidades de análise crítica, melhoria nas relações interpessoais, elevação substancial da auto-estima, contribuindo e muito para uma melhor qualidade de vida, além de cumprir um compromisso deste governo com a inclusão social.

Foram beneficiados pelo programa 1.249 alunos distribuídos nas diversas oficinas oferecidas ao longo do ano, e o encerramento de todas as atividades se deu através de festival de música e dança, apresentações de teatro adolescente, infantil, adulto e terceira idade divididos entre o Teatro Ângela Oliveira no Centro de Cultura Maestro Miro e o Teatro Municipal Margarida Ribeiro, a exemplo dos anos anteriores.

4º FESTIVAL DE MÚSICA GOSPEL PRINCISA DO SERTÃO

Evento pioneiro em nossa Cidade, de iniciativa da Fundação Cultural Municipal Egberto Tavares Costa, que teve como objetivo atender uma reivindicação de um grande número de evangélicos de Feira de Santana e região.

As inscrições ocorreram no período de 04 a 19 de agosto, das 9 às 12 horas das 14 às 17 horas, facultada unicamente para músicas inéditas aberto a nível municipal, registrando um número significativo de concorrentes, se constituindo em um evento consagrado com grande êxito, similar ao ano passado.

A pré-seleção dos 40 (quarenta) concorrentes ocorreu na noite do dia 20 de agosto, efetuada por uma comissão de avaliação formada por profissionais de grande competência na área artística/música.

A primeira e a segunda eliminatória aconteceu nas noites dos dias 03 e 04 de setembro, onde foram escolhidas 12 (doze) músicas dos 30 (trinta) cantores classificadas.

A Grande final do Festival Gospel, ocorreu na noite do dia 08 de setembro com a participação dos doze finalistas e apresentação especial da cantora Fernanda Brum e Lazaro. O evento ocorreu no Parque de Exposição João Martins da Silva, na rodovia BR 324, com a participação de expressivo público.

O festival teve como principal premiação o valor de R\$ 8.500,00 (oito mil e quinhentos reais) sendo dividido em sete categorias e a gravação especial de um CD com uma tiragem de 1.000 cópias com as quinze músicas finalistas.

Os vencedores foram os seguintes cantores:

- 1º Lugar: Osvanete Felix
- Música “Deus Vem”
- 2º Lugar: Vanessa Leite
- Música “Não Sou Digno do Seu Amor”
- 3º Lugar: Maiana Venas
- Música “Eu Acreditei”
- Melhor Arranjo: Vanessa Leite
- Música “Não Sou Digno do Seu Amor”
- Interpretete Masculino: Nando Neves
- Música “Alfa Acreditei”
- Interpretete Feminina: Osvanete Felix
- Música “Deus Vem”
- Performance Palco: Vanessa Leite
- Música “Não Sou Digno do Seu Amor”
- A Fundação Cultural Municipal Egberto Tavares Costa, da Prefeitura Municipal de Feira de Santana, Bahia, mantendo a filosofia de fomentar as artes e a cultura, viabilizou a publicação de um livro intitulado Epitáfios, da escritora feirense Lélia Vitor Fernandes de Oliveira.
- Produzimos ainda, os CD’S de Vozes da Terra, edição 2010, e o de Raridades Poéticas, Eduardo Kruschevski, em parceria com a Academia Feirense de Letras.

FESTIVAL DE MÚSICA “VOZES DA TERRA” 11ª EDIÇÃO

As inscrições ocorreram entre os dias 03 a 20 de outubro, das 9 horas às 12 horas e das 14 horas às 17 horas, facultada unicamente para músicas inéditas aberto a nível municipal, registrando um número grande de concorrentes.

A pré-seleção dos 103 (cento e três) concorrentes ocorreu no dia 21 de outubro, a noite, realizada por uma comissão de avaliação formada por vários profissionais de grande competência na área artística/música do Estado da Bahia.

A primeira e a segunda eliminatória aconteceu nas noites dos dias 05 e 06 de novembro, as 20:00 horas, onde foram escolhidas 12 (doze) músicas das 30 (trinta) músicas classificadas.

A Grande final ocorreu na noite do dia 23 de dezembro, com a participação dos 12 (doze) cantores finalistas e apresentação especial do Grupo de Jazz C9. O evento ocorreu no Espaço Cultural Marcus Moraes, localizado na avenida Getúlio Vargas em nossa cidade.

O festival teve como premiação principal, o valor de R\$ 8.500,00 (oito mil e quinhentos reais) sendo dividido em sete categorias e a gravação de um CD com uma tiragem de 1.000 cópias com as quinze músicas finalistas.

Relação dos cantores vencedores:

- 1º Lugar: Paulo Akenaton
- Música: Mandacaru
- 2º Lugar: Joselito Andrade
- Música: No Balanço da Rede
- 3º Lugar: Ricardo Pacheco
- Música: Visionário Entardecer
- Melhor Arranjo: Joselito Andrade
- Música: No Balanço da Rede
- Interpretador Masculino: Rick Moreira
- Música: Meu Brother
- Interpretador Feminino: Camila Gonçalves
- Música: Todo Dia
- Performance Palco: Paulo Akenaton
- Música: Mandacaru

TEATRO MUNICIPAL MARGARIDA RIBEIRO

No período de 03 a 08 e 17 a 22 e 31 de Janeiro, pelo período de 14:00 horas, as 17 horas e 30 minutos e 18:00 horas as 22 horas, e nos sábados das 09:00 horas as 13:00 horas. **Retrate Interior – Requalificação dos Trabalhadores de Teatro** (Curso Profissionalizante), com o público de 40 alunos. *

No período de 01 a 05 de Fevereiro as 14:00 horas as 17 horas e 30 minutos, e 18:00 horas as 22:00 horas, e no sábado das 9:00 horas as 13:00 horas. **Retrate Interior – Requalificação dos Trabalhadores de teatro** (Curso Profissionalizante), com o público de 40 alunos. *

Nos dias 14, 15, 16 17, 18 e 19 as 14:00 horas as 17 horas e 30 minutos, e 18:00 horas as 22:00 horas e no sábado das 9:00 horas as 13:00 horas. **Retrate Interior – Requalificação dos Trabalhadores de teatro** (Curso Profissionalizante), com o público de 40 alunos. *

Nos dias 19 e 20 as 20 horas e 30 minutos, realizamos a apresentação do espetáculo de Teatro Adulto - **MPB – Mulher Popular Brasileira**, Comédia Musical, com público de 300 pessoas *

Nos dias 23, 24, 25, 26 e 28 as 14:00 horas as 17 horas e 30 minutos e 18:00 horas as 22:00 horas e no sábado das 9:00 horas as 13:00 horas. **Retrate Interior – Requalificação dos Trabalhadores de teatro** (Curso Profissionalizante), para um público presente de 40 pessoas;

Nos dias 01e 02 de março as 14:00 horas as 17:00 horas e 30 minutos, e 18:00 horas, as 22:00 horas. **Retrate Interior – Requalificação dos Trabalhadores de teatro** (Curso Profissionalizante), para um público de 40 pessoas; *

Nos dias 11, 12 e 13 as 20:00 horas e 30 minutos, realizamos a apresentação do espetáculo Teatro Adulto - **Jingobel**, Comédia, para um público presente de 450 pessoas; *

No dia 17 as 10:00 horas e as 15:00 horas, realizamos a apresentação do espetáculo Infantil – **As Cores de Laurinha**, do Projeto a Escola Vai ao Teatro; para um público de 140 pessoas; *

Nos dias 18, 19 e 20 as 20 horas e 30 minutos, realizamos a apresentação do espetáculo Teatro Adulto - **Jingobel**, Comédia, para um público presente de 510 pessoas; *

No dia 23 as 10:00 horas e 15:00 horas, realizamos a apresentação do espetáculo Infantil – **O Casamento de Dona Baratinha**, Projeto a Escola Vai ao Teatro, para um público presente de 160 pessoas; *

No dia 24 as 10:00 horas e as 15:00 horas, realizamos a apresentação do espetáculo Infantil – **As Cores de Laurinha**, Projeto a Escola Vai ao Teatro; para um público presente de 150 pessoas; *

Nos dias 25, 26 e 27 as 20:00 horas e 30 minutos, realizamos a apresentação do espetáculo Teatro Adulto - **Jingobel**, Comédia para um público presente de 540 pessoas; *

No dia 30 as 20:00 horas, realizamos a apresentação do Show Musical – **Projeto Feira In**, show com músicos e cantores da terra, para um público presente de 45 pessoas *

No dia 31 as 10:00 horas e as 15:00 horas, realizamos a apresentação do espetáculo Infantil – **As Cores de Laurinha**, Projeto a Escola Vai ao Teatro, para um público presente de 180 pessoas. *

No dia 05 de abril no período de 8:00 horas e 30 minutos as 12:00 horas. **Reunião da Secretaria Municipal de Educação**, para um público presente de 130 pessoas;

No dia 07 as 10:00 horas e as 15:00 horas, realizamos a apresentação do espetáculo Infantil – **O Casamento de Dona Baratinha**, Projeto a Escola Vai ao Teatro, para um público presente de 180 pessoas; *

No dia 08 as 20:00 horas e 30 minutos, realizamos a apresentação do espetáculo Teatro Adulto – **O Jardim do Inimigo**, para um público presente de 220 pessoas; *

No dia 09 as 20:00 horas – Mostra de Artes SESC, **Idéias de Teto**, para um público presente de 130 pessoas; *

No dia 10 as 14:00 horas, realizamos a apresentação do espetáculo de Dança – **Serafins I Love Jesus**, para um público presente de 190 pessoas; *

No dia 11 as 19:00 horas - Mostra de Artes SESC, **Acorda Zé**, para um público presente de 160 pessoas; *

No dia 14, realizamos a apresentação do Show Musical – **Danilo Rodrigues**, show com músicos e cantores da terra, para um público presente de 80 pessoas; *

Nos dias 15 e 16 as 20:00 horas - Mostra de Artes SESC – **Concerto de Ispinho e Fulo**, para um público presente de 180 pessoas; *

No período de 21 a 24 – **Recesso devido ao feriado de Tiradentes, Descobrimento do Brasil e Semana Santa**;

Nos dias 28, 29 e 30 – Recesso devido ao feriado do Micareta.

No dia 17 as 09:00 horas, 14:00 horas e as 18:00 horas e 30 minutos – Reunião **Retrate Interior – Encontrão**, organização e planejamento, com um público presente de 40 alunos; *

No dia 19 as 10:00 horas e as 15:00 horas, realizamos a apresentação do espetáculo Infantil – **O Casamento de Dona Baratinha**, Projeto a Escola Vai ao Teatro, para um público presente de 140 pessoas; *

No dia 20 as 14:00 horas – Montagem técnica do espetáculo de Teatro Infantil – **Joãozinho e Maria**;

Nos dias 21 e 22 as 17:00 horas, realizamos a apresentação do espetáculo Infantil – **Joãozinho e Maria**, para um público presente de 100 pessoas; *

No dia 23 as 09:00 horas e 14:00 horas, montagem técnica do espetáculo de Teatro Infantil – **Felizes Para Sempre?**;

Nos dias 24, 25 e 26 as 10:00 horas e as 15:00 horas, realizamos a apresentação do espetáculo Infantil – **As Cores de Laurinha**, Projeto a Escola Vai ao Teatro, para um público presente de 130 pessoas; *

No dia 27 as 14:00 horas, montagem técnica do espetáculo de Teatro Infantil

– **Joãozinho e Maria**;

Nos dias 28 e 29 as 17:00 horas, realizamos a apresentação do espetáculo Infantil – **Joãozinho e Maria**, para um público presente de 130 pessoas *

Nos dias 30 e 31 as 09:00 horas e 14:00 horas, montagem técnica do espetáculo de Teatro Infantil – **Felizes Para Sempre?**

No dia 03 de junho as 10:00 horas e as 15:00 horas, realizamos a apresentação do espetáculo Infantil – **As Cores de Laurinha**, Projeto a Escola Vai ao Teatro, para um público presente de 110 pessoas; *

No dia 04 e 05 as 16:00 horas e 30 minutos, realizamos a apresentação do espetáculo Infantil – **As Cores de Laurinha**, para um público presente de 130 pessoas; *

No dia 06 as 09:00 horas, 14:00 horas e 18:00 horas e 30 minutos – Reunião **Retrate Interior – Encontrão**, organização e planejamento; para um público presente de 40 alunos; *

No dia 07 e 08 as 12:00 horas, 14:00 horas e as 18:00 horas - Montagem Técnica do **1º Seminário do Meio Ambiente**;

No dia 09 das 09:00 horas as 18:00 horas – **1º Seminário do Meio Ambiente** – realização da Secretaria Municipal de Meio Ambiente; *

No dias 10 as 10:00 horas e as 15:00 horas., realizamos a apresentação do espetáculo Infantil – **O Casamento de Dona Baratinha**, Projeto a Escola Vai ao Teatro, para um público presente de 130 pessoas; *

No dia 11 as 16:00 horas e 30 minutos – Projeto Tardes Teatrais, realizamos a apresentação do espetáculo Infantil – **As Cores de Laurinha**, para um público presente de 100 pessoas; *

No dia 12 as 17:00 horas, realizamos a apresentação do Show Musical - **Leno Peixoto e Convidados**, para um público presente de 60 pessoas; *

No dia 13 as 09:00 horas e as 14:00 horas., montagem técnica do espetáculo de Teatro Adulto - **Jingobel**;

No dia 14 as 15:00 horas e as 19:00 horas, realizamos a apresentação do espetáculo Teatro Adulto – **Jigobel**, Projeto a Escola Vai ao Teatro, para um público presente de 180 pessoas; *

Nos dias 15 e 16 as 9:00 horas, 14:00 horas e 18:00 horas e 30 minutos – Reunião - **Retrate Interior – Encontrão**, organização e planejamento, para um público presente de 40 alunos; *

No dia 18 as 19:00 horas – Mostra de Dança – **Pra Adorar e Dançar**, para um público presente de 300 pessoas; **

No dia 19 as 17:00 horas, realizamos a apresentação do Show Musical - **Lenno Peixoto e Convidados**, para um público presente de 50 pessoas; *

No dia 20 das 8:00 horas as 20:00 horas, **Concentração dos Artistas para o Retrato Interior – Encontro em Salvador – BA**, para um público presente de 40 alunos (**o Teatro estará fechado**);

No dia 21 as 19:00 horas, literatura – **Projeto Leitura Educandário Emília Ferreiro**; para um público presente de 290 pessoas; **

No dia 22 as 09:00 horas e as 14:00 horas, montagem técnica do espetáculo de Teatro Infantil – **Felizes Para Sempre?**;

No dia 23 – **Feriado de Corpus Cristi**.

No dia 24 a 26 – **Recesso Junino**.

Nos dias 06, 07 e 08 de Julho as 10:00 horas e as 15:00 horas, realizamos a apresentação do espetáculo Teatro Infantil – **Chapeuzinho Vermelho**, Projeto a Escola Vai ao Teatro, para um público presente de 300 pessoas; *

Nos dias 09 e 10 as 14:00 horas e 30 minutos – Projeto Tardes Teatrais, montagem técnica do evento;

Nos dias 14 e 15 as 09:00 horas, 14:00 horas e 18:00 horas e 30 minutos, reunião - **Justiça Federal**, para um público presente de 200 pessoas; *

No dia 18 as 09:00 horas e as 14:00 horas, montagem técnica do espetáculo de Teatro Infantil – **Felizes Para Sempre?**;

No dia 19 as 10:00 horas e 15:00 horas – Projeto a Escola Vai ao Teatro - realizamos a apresentação do espetáculo Infantil - **O Casamento de Dona Baratinha**, para um público presente de 160 pessoas; *

No dia 21 as 14:00 horas, literatura – **Academia de Educação de Feira de Santana**, para um público presente de 80 pessoas; *

No dia 26 – **Feriado Municipal Dia de Senhora Santana**;

No dia 31 as 17:00 horas – realizamos a apresentação do Show Musical – **Leno Peixoto**, para um público presente de 60 pessoas. *

No dia 01 de agosto as 09:00 horas – Escola Municipal Antônia Costa - **I Congresso de Educação Ambiental**, para um público presente de 180 pessoas; *

No dia 02 as 09:00 horas, montagem técnica do espetáculo de Teatro Infantil – **Felizes Para Sempre?**;

No dia 03 e 08 as 10:00 horas e as 15:00 horas – Projeto a Escola Vai ao Teatro, realizamos a apresentação do espetáculo Infantil - **As Cores de Laurinha**, para um público presente de 160 pessoas; *

No dia 09 as 10:00 horas e as 15:00 horas – Projeto a Escola Vai ao Teatro, realizamos a apresentação do espetáculo Infantil - **O Casamento de Dona Baratinha**, para um público presente de 155 pessoas; *

No período de 10 a 14 as 9:00 horas e as 14:00 horas, montagem técnica do espetáculo de Teatro Infantil – **Felizes Para Sempre?**;

No dia 16 as 14:00 horas e as 15:00 horas – Projeto a Escola Vai ao Teatro, realizamos a apresentação do espetáculo Infantil - **O Casamento de Dona Baratinha**, para um público presente de 145 pessoas; *

No dia 23 as 10:00 horas e as 15:00 horas – Projeto a Escola Vai ao Teatro , realizamos a apresentação do espetáculo Infantil - **O Casamento de Dona Baratinha**, para um público presente de 160 pessoas; *

No dia 24 e 25 as 10:00 horas e as 15:00 horas – Projeto a Escola Vai ao Teatro, realizamos a apresentação do espetáculo Infantil – **As Cores de Laurinha**, para um público presente de 130 pessoas; *

Nos dias 26, 27 e 28 das 13:00 horas as 22:00 horas – Projeto Rede Motiva Conexão Vivo – **Oficina de Iluminação**, para um público presente de 30 pessoas; *

No dia 29 as 09:00 horas e as 14:00 horas, montagem técnica do espetáculo de Teatro Infantil – **Felizes Para Sempre? e**

No dia 30 e 31 as 10:00 horas e as 15:00 horas – Projeto a Escola Vai ao Teatro, realizamos a apresentação do espetáculo Infantil - **O Casamento de Dona Baratinha**, para um público presente de 170 pessoas. *

No dia 01 de setembro as 20:00 horas, realizamos a apresentação do Show Musical – **Projeto Meus Convidados: Dan Silveira**, para um público presente de 60 pessoas; *

Nos dias 03 e 04 as 09:00 horas, 14:00 horas e 18:00 horas, montagem técnica do espetáculo de Teatro Infantil – **Felizes Para Sempre?**;

No dia 06 as 20:00 horas, realizamos a apresentação do Show Musical – **Projeto Meus Convidados: Marcelo Rocha**, para um público presente de 80 pessoas; *

Nos dias 08 e 09 as 10:00 horas e as 15:00 horas – Projeto a Escola Vai ao Teatro, realizamos a apresentação do espetáculo Infantil – **As Cores de Laurinha**, para um público presente de 170 pessoas; *

Nos dias 10 e 11 as 09:00 horas, 14:00 horas e 18:00 horas, montagem técnica do espetáculo de Teatro Infantil – **Felizes Para Sempre?**;

Nos dias 12,13 e 14 as 10:00 horas e as 15:00 horas – Projeto a Escola Vai ao Teatro – realizamos a apresentação do espetáculo Infantil - **O Casamento de Dona Baratinha**, para um público presente de 140 pessoas; *

Nos dias 15 e 16 as 10:00 horas e as 15:00 horas - Projeto a Escola Vai ao Teatro, realizamos a apresentação do espetáculo Infantil – **As Cores de Laurinha**, para um público presente de 135 pessoas; *

No dia 17 e 18 as 16 horas e 30 minutos , realizamos a apresentação do espetáculo Infantil – **As Cores de Laurinha**, para um público presente de 170 pessoas; *

Nos dias 20 e 21 as 09:00 horas, 14:00 horas e as 18:00 horas – **Projeto Cultura Afro Descendentes** – Escola Rotary, para um público presente de 200 pessoas; *

No período de 22 a 25 as 09:00 horas e as 14:00 horas, montagem técnica do espetáculo de Teatro Infantil – **Felizes Para Sempre**;

No dia 26 as 09:00 horas, montagem técnica do espetáculo de Teatro Adulto, denominado **O Inquilino do Sublime**;

No dia 27 as 10:00 horas e as 15:00 horas – Projeto a Escola Vai ao Teatro, realizamos a apresentação do espetáculo Infantil, denominado **O Casamento de Dona Baratinha**, para um público presente de 180 pessoas e *

No dia 30 as 20 horas e 30 minutos, realizamos a apresentação do espetáculo Adulto, denominado **O Inquilino do Sublime**, para um público presente de 70 pessoas. *

Nos dia 01 e 02 de outubro as 20:00 horas e 30 minutos, realizamos a apresentação do espetáculo Adulto, denominado **O Inquilino do Sublime**, para um público presente de 140 pessoas; *

No dia 05 as 20:00 horas, realizamos a apresentação do Show Musical denominado **Projeto Meus Convidados: Leno Peixoto**, para um público presente de 50 pessoas; *

No dia 06 as 10:00 horas, 15:00 horas e as 19:00 horas – Escola Rotary – **Projeto de Cinema, Arte e Tecnologia**, para um público presente de 200 pessoas; *

Nos dias 07, 08 e 09 as 20:00 horas, realizamos a apresentação do espetáculo Adulto, denominado **O Inquilino do Sublime**, para um público presente de 300 pessoas; *

No período de 14 a 16 as 10:00 horas, 15:00 horas e as 17:00 horas, realizamos a apresentação do espetáculo infantil, denominado **As Cores de Laurinha**, para um público presente de 210 pessoas; *

Nos dias 21, 22 e 23 as 20 horas e 30 minutos, realizamos a apresentação do espetáculo Adulto, denominado **Jingobel**, comédia, para um público presente de 470 pessoas; *

Nos dias 24 e 25 as 09:00 horas e as 14:00 horas, montagem técnica do espetáculo de Teatro Infantil, denominado **Felizes Para Sempre**;

No dia 27 as 10:00 horas e as 15:00 horas – Projeto a Escola Vai ao Teatro, realizamos a apresentação do espetáculo Infantil, denominado **O Casamento de Dona Baratinha**, para um público presente de 170 pessoas;

Nos dias 28, 29 e 30 as 20:00 horas e 30 minutos, realizamos a apresentação do espetáculo Adulto, comédia, denominada **Jingobel**, para um público presente de 570 pessoas.*

No dia 03 de novembro as 20:00 horas, realizamos a apresentação do Show Musical — **Sandro Penelu** com o show denominado “**Esta Nunca Mais Você Ouvira no Rádio**”, para um público presente de 130 pessoas; *

Nos dias 05 e 06 as 09:00 horas, 14:00 horas e as 18:00 horas, montagem técnica do espetáculo de Teatro Infantil, denominado **Felizes Para Sempre**;

No dia 09 as 19:00 horas, realizamos a apresentação do Show Musical - “**Show Crooner**” com o músico **Marcos Heynna**, para um público presente de 170 pessoas; *

No dia 10 as 19:00 horas, realizamos a apresentação do Show Musical, denominado **Feira Encanta**, para um público presente de 60 pessoas; *

No dia 11 as 10:00 horas e as 15:00 horas – Projeto a Escola Vai ao Teatro, realizamos a apresentação do espetáculo Infantil, denominado **O Casamento de Dona Baratinha**, para um público presente de 170 pessoas; *

Nos dias 12, 13 e 14 as 09:00 horas, 14:00 horas e as 18:00 horas, montagem técnica do espetáculo de Teatro Infantil, denominado **Felizes Para Sempre**;

No dia 15 – **Feriado Nacional – Proclamação da República**;

No dia 16 as 10:00 horas, 15:00 horas e as 17:00 horas – Projeto a Escola Vai ao Teatro – realizamos a apresentação do espetáculo Infantil, denominado **As Cores de Laurinha**, para um público presente de 120 pessoas; *

No dia 17 as 19:00 horas, realizamos a apresentação do Show Musical, denominado **Feira Encanta**, para um público presente de 70 pessoas;

No dia 21 as 09:00 horas, 14:00 horas e as 18:00 horas, montagem técnica do espetáculo de Teatro Adulto, denominado **Olhos da Cidade**;

No dia 22 as 08:00 horas – Evento Educativo da Escola Semente da Manhã, para um público presente de 250 pessoas; **

No dia 23 as 08:00 horas – Programação Cultural da Escola Pró Infância, denominado **“Os Contos que Não São de Fadas”**, para um público presente de 270 pessoas; **

No dia 24 as 09:00 horas, 14:00 horas e as 18:00 horas, montagem técnica da Oficina do espetáculo de Teatro Infantil, denominado **“Brincadeiras”**;

No dia 25 as 09:00 horas e as 14:00 horas, realizamos a apresentação do espetáculo Infantil denominado **“Brincadeiras”**, encerramento, coordenada por Leonardo Teles;

Nos dias 26 e 27 as 20:00 horas – realizamos a apresentação do espetáculo Adolescente – **“Confissões de Adolescente”**, para um público presente de 80 pessoas; *

No dia 28 as 09:00 horas, 14:00 horas e as 18:00 horas, montagem técnica do espetáculo de Teatro Adulto – **Olhos da Cidade**;

Nos dias 29 e 30 as 10:00 horas e as 15:00 horas – Projeto a Escola Vai ao Teatro, realizamos a apresentação do espetáculo Infantil - **O Casamento de Dona Baratinha**, para um público presente de 450 pessoas. *

No dia 01 de dezembro as 10:00 horas e as 15:00 horas – Projeto a Escola Vai ao Teatro, realizamos a apresentação do espetáculo Infantil - **O Casamento de Dona Baratinha**, para um público presente de 250 pessoas; *

No dia 02 as 16:00 horas – Escola Despertar – **Apresentação do Grupo de Teatro da Escola**, para um público presente de 300 pessoas; **

Nos dias 03 e 04 as 19:00 horas – Mostra do Programa Arte de Viver com a apresentação da Oficina de Teatro Adolescente – **O Bem Amado**, Direção de Leonardo Teles, para um público presente de 450 pessoas; *

Nos dia 06 e 07 as 20:00 horas – Projeto Rosa de Saron – Apresentação do espetáculo de Dança - “**O Artista Maior**, para um público presente de 550 pessoas;

No dia 08 as 19:00 horas – Escola Santa Mônica – **Encerramento do Ano Letivo**, público de 260 pessoas; **

Nos dias 09 e 10 as 19:00 horas – Compasso Centro de Dança – Apresentação de Espectáculo de Dança – **Caminho de Milagres**, para um público presente de 600 pessoas; **

No dia 11 as 14:00 horas – Centro Municipal de Formação Juiz Walter Ribeiro Costa Jr. – **Encerramento do Ano Letivo**, para um público presente de 230 pessoas; *

No dia 12 as 19:00 horas e 30 minutos – Educandário Emília Ferreiro – **Cantata de Natal**, público de 250 pessoas; **

No dia 14 as 19:00 horas, realizamos a apresentação do Show Musical – **Noites Modernas**, para um público presente de 60 pessoas; *

No dia 15 as 09:00 horas, 14:00 horas e as 18:00 horas, montagem técnica do espetáculo de Teatro Infantil, denominado **Felizes Para Sempre**;

Nos dias 16 e 17 as 16:00 horas e 20:00 horas – Projeto Arte de Dançar da Escola Municipal CAIC – Apresentação do espetáculo de Dança “**Isto é Nordeste**”, para um público presente de 400 pessoas; *

Nos dias 18 e 19 as 09:00 horas, 14:00 horas e as 18:00 horas, montagem técnica do espetáculo de Teatro Infantil denominado **Felizes Para Sempre**;

No dia 20 as 19:00 horas, realizamos a apresentação do Show Musical – Noites Modernas, público de 80 pessoas, público de 250 pessoas; *

No dia 21 as 09:00 horas e as 15:00 horas – CAESP, tivemos o e encerramento do Ano Letivo;

No período de 22 a 3, tivemos Recesso de Final de ano.

*Evento Isento

**Evento Particular

***Evento Bilheteria

CENTRO DE CULTURA MAESTRO MIRO

No período de 02 a 26 de janeiro, realizamos a confirmação dos alunos da casa das Oficinas do Programa Arte de Viver;

No dia 26 das 08:00 horas as 12:00 horas – Realização do Sorteio das Casas Minha Casa Minha Vida;

No dia 27 das 09:00 horas às 12:00 horas – Realização da Reunião Secretaria Segurança Pública;

No dia 04 de fevereiro – Realização da Solenidade de formatura, com um público de aproximadamente 200 pessoas;

No período de 10 a 28 – Realização das Inscrições do 1º Semestre para as oficinas do Programa Arte de Viver 2011.1;

OFICINAS	QUANTIDADE DE ALUNOS
TEATRO INFANTIL	67
TEATRO ADOLESCENTE	60
TEATRO ADULTO	51
TEATRO 3ª IDADE	32
ARTES PLÁSTICAS	43
VIOLÃO	116
CANTO CORAL	182
TECLADO	54
DANÇA VENTRE	94
DANÇA FLAMENCA	65
DANÇA JAZZ DANCE	125
DANÇA TERAPIA	39
DANÇA BALLET	136
DANÇA DE SALÃO	137
TOTAL	1.201

No dia 11 das 19:00 horas às 22:00 horas – Realização do Culto Ecumênico dos alunos da Faculdade UNISA, com aproximadamente 300 participantes;

No dia 12 das 19:00 horas às 22:00 horas – Realização da Colação de grau dos alunos da Faculdade UNISA, com aproximadamente 200 participantes;

No dia 14 das 08:00 horas às 12:00 horas - Realização da **Aula inaugural do CICAF**, com aproximadamente 400 participantes;

No dia 25 das 19:00 horas às 22:00 horas - Realização da Colação de Grau da turma de Administração e Contábeis da UNEB, com aproximadamente 250 participantes;

No dia 02 de Março das 07:00 horas e 30 minutos às 12:00 horas – Realização da Palestra da Polícia Militar;

No dia 11 das 19:00 horas às 22:00 horas - Realização da Solenidade de Formatura da Faculdade Uniaselve, com aproximadamente 200 participantes;

No dia 16 das 18:00 horas às 22:00 horas , realização do **Seminário Cidadania e Inclusão Social da União Baiana de Cegos**, com aproximadamente 150 participantes;

No dia 17 das 19:00 horas às 22:00 horas – Realização da Solenidade de Formatura da turma de enfermagem da Escola para Técnicos e Auxiliar de Enfermagem - ETAE, com aproximadamente 250 participantes;

No dia 19 das 19:00 horas às 22:00 horas – Realização da Colação de Grau da Turma de Pedagogia da Faculdade Fael/ Eadscon, com aproximadamente 200 participantes;

Nos dias 22 e 23 das 08:00 horas às 17:00 horas – Realização do Treinamento do Bolsa Família, com aproximadamente 300 participantes;

Nos dias 26 e 27 das 17:00 horas às 18:30 horas – Realização da apresentação do Espetáculo Teatral “**A Floresta de Mariquita**”, com 21 participantes;

No dia 29 das 19:00 horas às 22:00 horas – Realização da Colação de Grau da Turma de Serviço Social da Faculdade Anhanguera – UNIDERP, com aproximadamente 200 participantes;

No dia 30 das 08:00 horas às 17:00 horas - Realização do I Workshop da Casa do Trabalhador, sobre inclusão: **O Privilégio de Conviver nas Diferenças**, com aproximadamente 200 participantes;

No dia 31 das 18:00 horas às 22:00 horas – Realização do 1ª Reunião de Pais e Mestres do Colégio Novo Tempo, com aproximadamente 150 participantes;

No dia 01 de Abril das 18:00 horas às 22:00 horas – Realização do Seminário Sobre Movimentos Sociais da turma do 7º semestre da Faculdade FAN, com aproximadamente 300 participantes;

No dia 02 das 19:00 horas às 23 horas e 30 minutos – Realização da Solenidade de Formatura da turma de Sistemas de Informação da UNIFACS, com aproximadamente 200 participantes;

Nos dias 06, 07 e 08 das 10:00 horas às 11:00 horas e das 15:00 horas às 16:00 horas – Realização da apresentação do Espetáculo Teatral “**Parangolé**” para os alunos das Escolas Municipais de Feira de Santana, com 1050 participantes;

No dias 09 das 10:00 horas às 11:00 horas e das 17:00 horas às 18:00 horas – Realização da apresentação do Espetáculo Teatral “**Parangolé**”, entrada franca para a população, com aproximadamente 100 participantes;

Nos dias 10 e 12 das 13:00 horas às 17:00 horas – Realização da Mostra de Artes SESC “**Aldeia Olhos D’Água**”, com oficina para treinamento do ator com a linguagem da máscara teatral, com 20 participantes;

No dia 13 das 19:00 horas às 22:00 horas – Realização da Mostra de Artes SESC “**Aldeia Olhos D’Água**”, com apresentação do Espetáculo de Dança “**Araiara**”, com aproximadamente 300 participantes;

No dia 19 das 07:00 horas às 17:00 horas – Realização do **I Encontro Municipal de Atenção Integral a Saúde do Homem**, da Divisão de Enfermagem da Secretaria Municipal de Saúde de Feira de Santana, com aproximadamente 100 participantes;

No dia 20 das 08 horas e 3 minutos às 12 horas e 30 minutos – Realização do Encontro com Diretores e Vices Diretores das Unidades Escolares Jurisdicionadas a Diretoria regional de Educação Dires 2, com aproximadamente 150 participantes;

Nos dias 05 e 06 de maio das 08:00 horas às 12:00 horas – Realização da Reunião da Empresa de Segurança AVI;

Nos dias 07 e 08 e 14 e 15 das 17:00 horas às 18 horas e 30 minutos – Realização Espetáculo Teatral “**A Floresta de Mariquita**”;

No dia 16 das 08:00 horas às 12:00 horas – Realização do Sorteio das Casas do Programa Minha Casa Minha Vida, parceria Caixa Econômica e Prefeitura de Feira de Santana, com aproximadamente 300 participantes;

No dia 19 das 20:00 horas às 22:00 horas – Realização da apresentação do Espetáculo Teatral “**O Gay e o Cangaceiro**”, com 110 participantes;

No dia 20 das 19:00 horas às 22:00 horas – Realização da **Palestra Sobre a África**, com aproximadamente 200 participantes;

No dia 24 das 10:00 horas às 12:00 horas e das 15:00 horas às 17:00 horas – Realização da apresentação do Espetáculo Teatral “**Bullyng**”, com 673 participantes;

No dia 07 e 08 de junho das 08:00 horas às 17:00 horas – Realização da Conferência Territorial dos Direitos das Pessoas Idosa, com aproximadamente 300 participantes;

No dia 10 das 07:00 horas às 18:00 horas – Realização do **I Seminário Municipal de Protagonismo Juvenil e Primeiro Festival de Artes e Cultura da Paz**, com aproximadamente 400 participantes;

No dia 13 das 19:00 horas às 22:00 horas – Realização da apresentação da Mostra Didática de encerramento do 1º semestre da Oficina de Teatro Adolescente, com aproximadamente 100 participantes;

No dia 14 das 08:00 horas às 18:00 horas – Realização da Formação de Coordenadores do Programa Cidade Educadora, com aproximadamente 200 participantes;

No dia 16 das 18:00 horas às 22:00 horas – Realização da Aula pública da Oficina de Canto/Coral, com aproximadamente 150 participantes;

No dia 17 das 19:00 horas às 22:00 horas – Realização do Encerramento do 1º semestre das Oficinas do Programa Arte de Viver, com apresentação de peças teatrais com temas juninos das oficinas de teatro Infantil, Adolescente e 3ª Idade, encerrando com o forró dos alunos e funcionários do Maestro Miro, com aproximadamente 400 participantes;

No dia 19 das 08:00 horas às 21:00 horas – Realização do Projeto Meio Ambiente da Escola Pedro Luiz, com aproximadamente 250 participantes;

Nos dias 06, 07 e 08 de julho das 09:00 horas às 11:00 horas e das 15:00 horas às 16:00 horas – Realização da Apresentação do Espetáculo Teatral “**O Cavaleiro da Triste Figura**”, parceria da Belgo Bekaert e Secretaria de Educação, apresentação para os alunos das escolas públicas e comunidade de Feira de Santana, com aproximadamente 500 participantes;

No dia 15 das 14:00 horas às 17:00 horas – Realização da **Posse dos Gestores da Educação da Rede Municipal de Ensino de Feira de Santana**, com aproximadamente 400 participantes;

No dia 19 das 15:00 horas às 17:00 horas – Realização da Mudança de Referência para Professores da Rede Municipal, com aproximadamente 260 participantes;

No dia 20 das 18:00 horas às 20 horas e 30 minutos – Realização da Reunião com os trabalhadores inscritos nos cursos da Casa do Trabalhador, com aproximadamente 240 participantes e

No dia 27 das 08:00 horas às 18:00 horas – Realização do **I Fórum Municipal de Feira de Santana**, com 86 inscritos e no total de 100 participantes.

Nos dias 04, 05 e 06 de agosto das 14:00 horas às 22:00 horas – Realização da Oficina de “Elaboração de Projetos para Leis de Incentivo” da Conexão Vivo;

Nos dias 12, 13 e 14 das 14:00 horas às 22:00 horas – Realização da Oficina de “Produção de Conteúdo para Bandas e Eventos”;

No dia 15 e 16 das 08:00 horas às 18:00 horas - Realização do Encontro promovido pelo Ministério Público, para Implantação, Estruturação e Fortalecimento dos Conselhos de direitos, Tutelares e Fundos Municipais dos Direitos da Criança e do adolescente, com aproximadamente 400 participantes;

Nos dias 18 e 19 das 08:00 horas às 18:00 horas – Realização do **II Conferência Municipal de Cultura de Feira de Santana**, com aproximadamente 70 participantes;

Nos dias 24 e 25 das 08:00 horas às 18:00 horas – Realização do **VII Fórum Municipal de Álcool e Outras Drogas**, promovido pelo CAPS AD Dr. Gutenberg de Almeida, com aproximadamente 360 participantes;

No dia 26 das 08:00 horas às 10:00 horas – Realização do **II Encontro de Gigantomastia**, com aproximadamente 100 participantes;

Nos dias 03 e 04 de setembro das 19:00 horas às 23:00 horas – Realização da Eliminatórias do **IV Festival de Música Gospel**, com aproximadamente 700 participantes nos dois dias;

Nos dias 04, 05 e 06 – Realização d Oficina de Técnica de Produção em Estúdio da Conexão Vivo;

No dia 09 das 08:00 horas às 18:00 horas – Realização do **Festival de Cultura Corporal** do Colégio Luiz Eduardo Magalhães, com aproximadamente 400 participantes;

No dia 12 das 08:00 horas às 12:00 horas – Realização da **Entrega de Certificado do CICAF**, com aproximadamente 360 participantes;

No dia 14 19:00 horas às 21:00 horas – Realização da Mostra de Cenas e Poemas da Oficina de Teatro Adolescente do Programa Arte de Viver, com aproximadamente 100 participantes;

No dia 23 das 19:00 horas às 22:00 horas – Realização do Culto ecumênico da Turma de pedagogia da INISA, dás, com aproximadamente 200 participantes;

No dia 24 das 19:00 horas às 22:00 horas – Realização da Apresentação do Espetáculo Teatral “**Romeu e Julieta Além da Vida**”, com aproximadamente 360 participantes;

No dia 25 das 08:00 horas às 12:00 horas – Realização do **Seminário do Conselho Regional Espírita**, com aproximadamente 360 participantes;

Nos dias 28 e 29 das 08:00 horas às 18:00 horas – Realização das **Comemorações da Semana do Idoso**, com aproximadamente 350 participantes;

No dia 30 das 14:00 horas às 22:00 horas - Realização da Oficina de Produção Cultural da Conexão Vivo;

No dia 01 de outubro das 18:00 horas às 22:00 horas – Realização da Solenidade de Formatura de Administração da faculdade Anísio Teixeira, com aproximadamente 200 participantes;

Nos dias 01 e 02 das 14:00 horas às 22:00 horas – Realização da Oficina de Produção Cultural da Conexão Vivo;

No período de 10 a 14 08:00 horas às 17:00 horas – Realização do **4º FENATIFS** - Festival Nacional de Teatro Infantil de feira de Santana, com aproximadamente 1200 participantes;

No dia 15 e 16 das 14:00 horas às 22:00 horas – Realização da Oficina Programas Redes Associativas da Conexão Vivo;

No dia 18 das 18:00 horas às 10:00 horas – Realização da **Aula do Aprovado** – TV Subaé, (TV BAHIA), com aproximadamente 400 participantes;

No dia 24 das 08:00 horas às 12:00 horas – Realização do **1º Encontro da Educação do Campo**, com aproximadamente 200 participantes;

No dia 25 das 08:00 horas às 18:00 horas – Realização do Curso Sobre Indisciplina Escolar e Planejamento Estratégico;

No dia 26 das 08:00 horas às 18:00 horas – Realização do Sorteio da Minha Casa Minha Vida da Caixa Econômica Federal;

Nos dias 05 e 06 de novembro das 19:00 horas às 23:00 horas – **1ª e 2ª Eliminatórias do 11º Festival de Música Vozes da Terra 2011**, com aproximadamente 800 participante;

No dia 08 das 19:00 horas às 22:00 horas, realização da Apresentação do Espetáculo Teatral “**Tabaco Pro Povo**” da Oficina de Teatro Adolescente do Programa Arte de Viver, com aproximadamente 200 participantes;

No dia 09 das 20:00 horas às 23:00 horas, realização da Apresentação do Espetáculo de Música “**Erte Em Conto**”, com aproximadamente 400 participantes;

No dia 12 das 17:00 horas às 20:00 horas – Realização da Mostra da Oficina do Balé Baby, do Programa Arte de Viver 2011, com apresentação do Espetáculo “**Um Dia Especial**”, com aproximadamente 350 participantes;

No dia 13 das 15:00 horas às 17:00 horas - Realização da Mostra da Oficina do Balé, do Programa Arte de Viver 2011, com apresentação do Espetáculo “**O Baú Encantado**”, com aproximadamente 350 participantes;

No dia 16 das 19:00 horas às 22:00 horas – Realização do Culminância dos Projetos da Escola Pedro Luiz, com aproximadamente 350 participantes;

No dia 19 das 19:00 horas e as 21:00 horas – Realização da Mostra da Oficina de dança Flamenca e Ventre do Programa Arte de Viver 2011, com aproximadamente 360 participantes.

No dia 23 das 19:00 horas às 22:00 horas – Realização da Mostra da Oficina de Canto/Coral do Programa Arte de Viver 2011, com aproximadamente 360 participantes.

No dia 25 das 19h:00 horas às 22:00 horas – Realização da Mostra das Oficinas de Violão e Teclado do Programa Arte de Viver 2011, com aproximadamente 300 participantes.

No dia 26 das 19:00 horas às 22:00 horas – Realização da Mostra das Oficinas Dança de Salão, Afro e Jazz do Programa Arte de Viver 2011, com aproximadamente 400 participantes.

No dia 27 das 19:00 horas as 22:00 horas - Realização do Encerramento do Ano Letivo da Escola Pedro Luiz, com aproximadamente 350 participantes;

Nos dias 26 e 27 das 08:00 horas às 22:00 horas – Realização do **I Batizado da Escola Capoeira Universo Cultural**;

No dia 28 das 17:00 horas às 19:00 horas - Realização da Mostra da Oficina de Teatro Infantil do Programa Arte de Viver 2011, com Apresentação do Espetáculo “**Brincadeiras**”, com aproximadamente 250 participantes;

Nos dias 29 e 30 das 18:00 horas às 22:00 horas – Realização do encerramento do Ano Letivo do Centro Educacional Senhor dos Passos, das 18h às 22h, com aproximadamente 500 participantes;

Nos dias 01 e 02 de dezembro das 19:00 horas às 22:00 horas – Realização da Mostra da Oficina de Teatro Adulto do Programa Arte de Viver, com apresentação do Espetáculo “**Seja na Roça Cidade ou Floresta, Tudo Acaba em Seresta**”, com aproximadamente 350 participantes;

No dia 03 das 19:00 horas as 22:00 horas - Realização da Mostra da Oficina de Teatro 3ª Idade do Programa Arte de Viver, com apresentação do Espetáculo “**O Casamento de Rosinha e o Encontro de Chico Tampa e Maria Tampada**”, com aproximadamente 350 participantes.

No dia 04 das 19:00 horas as 22:00 horas, realização da Apresentação Espetáculo de Danças Orientais do CUCA - Centro Universitário de Cultura e Arte, com aproximadamente 400 participantes;

No dia 05 das 10:00 horas às 12:00 horas e das 14:00 horas às 17:00 horas – Realização da Certificação do Programa Feira Digital para 450 alunos;

No dia 07 das 19:00 horas as 22:00 horas, realização da Apresentação do Espetáculo Teatral “**Romeu e Julieta Além da Vida**”, com aproximadamente 200 participantes;

No dia 09 das 08:00 horas as 18:00 horas – Realização do **5º Congresso da Casa dos Estudantes**, com aproximadamente 400 participantes;

No dia 10 das 19:00 horas as 22:00 horas - Realização de Colação de Grau dos Formandos em Serviço Social, com aproximadamente 300 participantes;

No dia 11 das 19:00 horas as 22:00 horas – Realização do Seminário “**A vida de Jesus**”, com aproximadamente 400 participantes;

No dia 15 das 18:00 horas as 22:00 horas - Encerramento ano Letivo da Escola Dom Basílio, com aproximadamente 350 participantes;

No dia 16 das 19:00 horas ás 22:00 horas – Realização da 5ª Mostra de dança de salão da EBADS, com aproximadamente 400 participantes;

No dia 16 das 19:00 horas ás 22:00 horas – Realização do lançamento do **Livro Indígena Jaguarari**;

No dia 19 das 08:00 horas ás 12:00 horas – Certificação do CICAF, com aproximadamente 500 participantes;

No dia 20 – Formatura do Curso de Segurança Matriz Curricular Nacional dos Guarda Municipais de Feira de Santana, com aproximadamente 120 participantes;

No dia 27 das 19:00 horas ás 23:00 horas, – Realização do lançamento do Filme Vida Louca, com aproximadamente 300 participantes.

RELATÓRIO DAS OFICINAS

ESTRUTURA FÍSICA

Muito já foi feito, entretanto será necessário a colocação de um aparelho de ar condicionado na Galeria de Artes, onde acontece a oficina de Artes plásticas, o que acontecerá em janeiro do próximo ano. Vale salientar entretanto, a grande melhora depois das instalações dos condicionadores de ar das outras salas, assim como a instalação de grades para fixar os aparelhos de som e as caixas amplificadas dentro das salas de aula.

FREQUÊNCIA DOS ALUNOS

No início das oficinas alguns alunos demoraram a iniciar e se adaptarem aos horários das aulas, porém após os primeiros meses das aulas a frequência melhorou. Finalizando as oficinas de 2011 com **1.249 alunos** no total.

IMPACTOS POSITIVOS

O interesse e comprometimento dos alunos nas aulas, como também o sucesso da mostra das oficinas que ocorreram entre o dia 12 de novembro, até o dia 04 de dezembro.

SUGESTÕES/SOLUÇÕES

Foi sugerida a compra de colchonetes para esportes, com o intuito de amenizar o contato dos alunos, ao chão das salas, pois os exercícios aplicados pelosicineiros, poderão vir a machucar, arranhar os alunos, ou então, desfiar as roupas deles, por conta da problemática do piso antes citado.

AÇÕES PARALELAS

O nosso Professor Luciano Freire da oficina de Teatro Adolescente, levou todos os alunos para apresentarem a peça “Cidadão de Papel” na Cidade de Santa Bárbara em nosso Estado, no dia Nacional de combate a exploração sexual infantil, e apresentaram no Foyer do nosso Centro de Cultura Maestro Miro, a peça “Aurora da Minha Vida”.

A oficina de Dança de Salão, relatou promoções de bailes-aula extra classe, realizados em alguns restaurantes de Feira de Santana. O Ballet realizou aulas publicas na Micareta aqui na instituição, e também, realizou uma festinha alusiva ao São João, com a presença dos pais e alunos no dia 15 de junho de 2011, contando com um grupo de animadores de festas.

A nossa professora de Canto Juscélia Figueiredo, juntamente com seus alunos foram convidados para participar do “SHOW DA VOZ” com a parceria da Clínica Fonocli. A turma de Teatro Infantil assistiram espetáculos de natureza teatral no Teatro Ângela Oliveira.

A turma de dança do ventre fizeram aulas extras e assistiram filmes da natureza de dança. A turma de balé baby apresentaram coreografias no dia das mães,

assim como, a turma de dança afro fizeram duas apresentação no evento do “Projeto Prevenção da Violência e a Cultura da Paz” no nosso Teatro Ângela Oliveira,

BIBLIOTECA MUNICIPAL ARNOLD FERREIRA DA SILVA

1. ATIVIDADES ADMINISTRATIVAS

1.1. RECURSOS HUMANOS

O quadro funcional da Biblioteca Municipal Arnold Silva, é constituído de 35 funcionários entre professores, administrativos e serviços gerais, distribuídos com carga horária de 20 e 40 horas. Vale ressaltar que em 2011, o quadro foi reduzido, em virtude do falecimento de uma funcionária e a demissão de dois funcionários de serviço prestado, somando assim, um déficit de 13 funcionários desde que assumimos a direção da Biblioteca.

1.2. INCENTIVO FUNCIONAL

No período anual de 2011, foram realizadas reuniões administrativas e confraternizações nas datas comemorativas, bem como aniversários, visando a integração, motivação e reconhecimento da equipe de funcionários. Conseguimos neste período a remoção de duas funcionárias que foram transferidas para outra Secretaria, e que atualmente já estão desenvolvendo suas atividades nesta Unidade. Informamos ainda, que no mês de outubro, promovemos um curso de recuperação de livros, sendo direcionado para funcionários lotados na Biblioteca e de faculdades das cidades circunvizinhas.

No que se referem às conquistas funcionais, oito professores foram contemplados com mudanças de referências.

1.3. MODERNIZAÇÃO DA BIBLIOTECA ARNOLD SILVA

Neste ano, foi disponibilizado para a Biblioteca Central, dois adiantamentos que foram usados para aquisição de materiais de escritórios, limpeza em geral, entre outros, para suprir a necessidade de material de manutenção.

Para o próximo ano, esperamos dar continuidade à implantação do projeto de modernização da Biblioteca Central, que prevê a uniformidade dos layouts, bem

como a climatização e informatização dos procedimentos da Biblioteca e adiantamento no projeto de ampliação, pois o nosso espaço não comporta mais a demanda existente em nossa comunidade.

1.4. BIBLIOTECAS SETORIAIS

Durante este ano de 2011, não foi possível dar o apoio que gostaríamos às Bibliotecas setoriais localizadas nos distritos, devido à falta de estrutura de pessoal e deslocamento.

No entanto, o apoio quanto a alguns itens de informação como livros doados, almanaque Abril e algumas necessidades emergentes através de aquisição por adiantamento. Esperamos no próximo ano poder oferecer outras opções de apoio e de desenvolver práticas de leitura e momentos de atividades culturais.

2.0. DESENVOLVIMENTO DO ACERVO

Neste ano, o acervo da Biblioteca Central, foi ampliado através de doações da comunidade e foram renovadas assinaturas de revistas e jornais locais. Esperamos no próximo ano, enriquecer o acervo da Biblioteca Central, através de uma aquisição ampla e qualitativa para suprir as necessidades sempre solicitadas.

2.1 AVALIAÇÃO DAS COLEÇÕES

Neste período, a coleção de periódicos, o acervo destinado ao empréstimo e pesquisa, passou por uma avaliação quanto ao estado físico da obra, e a obsolescência dos conteúdos.

2.2 PREPARO TÉCNICO DAS COLEÇÕES

Foram inseridos neste período, nada menos que 437 novos livros, alguns que não existiam no acervo e outros que foram substituídos por não terem condições de uso.

2.3 SERVIÇOS DE ATENDIMENTO AO USUÁRIO

Este é o serviço que caracteriza uma Biblioteca, pois é através dele que exercemos a função de socialização do conhecimento com o acesso às solicitações, orientação no desenvolvimento dos trabalhos escolares, no acesso à internet, no incentivo à leitura e nas práticas culturais desenvolvidas na Biblioteca. Enfim, visamos facilitar a

conquista do saber e a busca pela cidadania. Para tanto, oferecemos ao leitor o serviço de empréstimo de livros, sendo confeccionados neste ano, 386 cartões.

2.4 QUADROS DEMONSTRATIVO DOS SERVIÇOS DE ATENDIMENTO AO USUÁRIO

MESES FLUXO	EMPRÉSTIMO					CONSULTA
	Livros	Livros	Periódicos	Internet	Cartões do aluno	
Jan.	156	1.026	1.233	1.124	42	3.581
Fev.	232	1.142	1.165	1.244	24	3.807
Mar.	328	1.312	1.184	1.137	53	4.014
Abr.	422	1.822	1.397	1.228	68	5.937
Maio	313	1.541	1.267	1.136	53	4.310
Jun.	187	1.157	1.033	825	47	3.249
Jul	285	1.321	1.265	1.212	73	4.156
Ago.	298	1.310	2.338	937	44	4.927
Set.	439	2.441	1.954	948	76	5.858
Out.	553	2.593	1.432	1.075	44	6.697
Nov.	234	2.243	1.353	1.068	31	4.929
Dez.	141	2.567	934	744	53	4.439
TOTAL	3.588	20.475	16.555	12.678	608	55.904

Fonte: Direção/ Biblioteca Arnold Silva / dez. 2011.

2.5. ATIVIDADES CULTURAIS

No período do ano de 2011, foram desenvolvidos alguns eventos no intuito de estimular diversas práticas de leitura, aproximando as pessoas da biblioteca pública. Esses eventos tiveram início em abril, com o Dia Nacional do Livro Infantil, contando com a participação de, em média, 284 crianças de escola públicas e particulares. Em outubro, culminamos com a comemoração da Semana Nacional do Livro e da Biblioteca, disponibilizando inúmeras atividades lúdicas e interativas e uma mini-feira de livros com animação de palhaços, contação de histórias, apresentação de dança, performance teatral, apresentação musical, cantigas de roda, e diversas brincadeiras infantis, tentando resgatar o gosto pela leitura.

Vale ressaltar, que durante o ano a Biblioteca Central, recebe visitas de escolas públicas e particulares, onde na oportunidade, desenvolvemos diversas atividades como: visitação do espaço físico, conhecimento do acervo, conscientização quanto ao uso do mesmo, mini-palestras sobre a importância da leitura e contação de histórias.

Usuários na Biblioteca Central utilizando a internet gratuita de banda larga.

PAUTA ESPAÇO MARCUS MORAES

No período de 24 a 31 de janeiro – Realizamos o Feirão da Multicolchões.

No dia 22 de março – Realização da II Semana em Defesa da Água (Secretaria Municipal de Meio Ambiente).

No período de 16 a 21 de maio – Realização do Top Model Brasil 2011 (Mega Modelos);

No dia 25 – Realização do Dia do Desafio (Departamento de Esporte da Secretaria Municipal de Cultura);

No período de 01 a 05 de junho – Realização da Oficina Itinerante Cultura Ambiental (Secretaria Municipal de Educação);

No período de 06 a 11 – Realização do Feirão de Motos (Secretaria Municipal de Desenvolvimento Econômico);

No dia 19 – Realização da Ação Cultural e Esportiva (CUFA – Central Única das Favelas);

No período de 22 a 27 de agosto – Realização do Projeto Natura Por perto (PHD Eventos);

No dia 31 – Realização da Homenagem ao dia do Nutricionista (Nutriclin & Cia.).

No dia 08 de outubro – Realização do evento da APAE;

No dia 16 – Realização do 4º Festival Nacional de Teatro Infantil (Cia Cuca de Teatro);

No dia 05 de novembro – Realização da Iª Caminhada do Curso de Nutrição (FTC) de Feira de Santana;

No período de 15 a 22 – Realização da Ação Cultural Carreta Sempre Livre (Samurai Eventos);

No dia 10 de dezembro – Realização do evento Cultural Intervenção Urbana: Arte Efêmera (Centro Universitário de Cultura e Arte);

No dia 23 – Realização da Final do Festival Vozes da Terra – 11ª Edição.

PROGRAMA FEIRA CIDADE DIGITAL

Demos continuidade às atividades iniciadas no ano de 2008, quando começamos a implantar o programa Feira Cidade Digital, com a distribuição de internet de banda larga gratuita, em pontos isolados de nossa cidade, para a comunidade carente, pois os recursos destinados para esses serviços, não permitiam contemplar toda a cidade e distritos.

Entretanto, no decorrer deste ano, foi aplicado significativos recursos na ordem de aproximadamente 1,6 milhões, para instalação e aquisição de equipamentos, tanto nos bairros quanto nas clínicas e policlínica, vez que, o tráfego da internet para rodar o software implantado de gerenciamento entre os órgãos ligados a Secretaria Municipal de Saúde, só funcionam mediante o sistema on-line (tempo real).

Assim sendo, foi disponibilizado 20 MB de link inteiramente dedicado (internet de banda larga), para atendimento exclusivo para os postos, policlínicas, hospitais, almoxarifado e centro de regulação.

Destacamos também, o grande número de serviços de atendimento domiciliar, para configuração de rede, maior dúvida dos usuários, mediante a locação de dois veículo com motorista.

Quando da realização da exposição agropecuária de nossa cidade, instalados um stand com 12 (doze) computadores, e disponibilizamos para todo o Parque, internet totalmente gratuita de banda larga.

Junto a Secretaria Municipal de Prevenção a Violência - SEPREV, o nosso Programa Feira Cidade Digital, colaborou com a implantação de um moderno centro de monitoramento, equipado com monitores de tela plana, câmaras digitais, rádios e antenas para transmissão em tempo real via internet de banda larga de diversas atividades desenvolvidas pela Secretaria e pelo nosso Programa Feira Cidade Digital. Vale salientar, que o referido centro de monitoramento, concentra todas as ações de informática, de transmissões de vídeos e transmissões de internet de banda larga.

Também, foi instalado porta de vidro blindado, e toda a edificação do centro de monitoramento. Equipamentos periféricos para interligação das câmaras, monitores de tela plana, rádios, antenas e o fornecimento permanente da internet de banda larga, foram disponibilizados.

Sede da SEPREV – Implantação da sala de monitoramento.

ROTEIRO ANUAL DE VISITAS DO ÔNIBUS DIGITAL

No período de 17 a 28 das 08:00 horas as 17:00 horas - Realizamos a **Campanha do Desarmamento**, em parceria com a SEPREV;

No período de 01 a 31 de março das 08:00 horas as 17:00 horas - Realizamos a **Campanha do Desarmamento**, em parceria com a SEPREV;

No período 01 a 07 de abril das 08:00 horas as 17:00 horas - Realizamos a **Campanha do Desarmamento**, em parceria com a SEPREV;

No dia 14 das 08:00 horas as 17:00 horas – Realizamos o Projeto PROCON Móvel – numa realização do PROCON de nossa cidade;

No dia 16 das 13:00 horas as 18:00 horas - Realizamos as Oficinas de Empoderamento Tecnológico União por Moradia Popular – Bahia;

Nos dias 14 de maio das 08:00 horas as 17:00 horas, no Estádio Alberto Sampaio Oliveira, Jardim Cruzeiro – Realizamos a **Ação Global SESI**, aproximadamente 240 pessoas;

No dia 20 das 08:00 horas as 15:00 horas, na sede do Distrito de Bonfim de Feira – Realizamos a **3º Cavalgada Ecológica**, aproximadamente 120 pessoas;

No dia 26 das 08:00 horas as 16:00 horas, na Rua G, Loteamento Parque Bela Vista – Realizamos a **1º Feira de Saúde**;

No dia 27 das 08:00 horas as 17:00 horas - Realizamos a **Campanha do Desarmamento**, numa promoção da SEPREV;

No dia 28 das 08:00 horas as 18:00 horas, no Bairro Cidade Nova ao lado do Transbordo; - Realizamos a União por Moradia Popular - Bahia - Oficinas de Empoderamento;

No dias 29 das 08:00 horas as 17:00 horas - Realizamos a **Campanha do Desarmamento**, numa promoção da SEPREV;

No dia 31 das 08:00 horas as 17:00 horas, na Praça do Tomba - Realizamos o Projeto PROCON Móvel, numa promoção do PROCON de nossa cidade;

No dia 02 de junho, Fazenda Carro Quebrado, S/N – Distrito de Maria Quitéria - Escola Núcleo Municipal Paula de Freitas Almeida, aproximadamente 85 pessoas;

No dia 03 das 09:00 horas as 16 horas 30 minutos , na Praça Principal, S/N – Conj. Viveiros – Realizamos a **Feira Social da E. M. Professor Antônio Alves Lopes**, aproximadamente 64 pessoas;

No dias 10 das 08:00 horas as 18:00 horas, no Centro de Cultura Amélio Amorim - Realizamos a **XIX Conferência Distrital** – Rotary;

No dia 18 das 08 horas e 30 minutos as 17:00 horas, na Rua Rio Itapemirim, nº. 418 - Capuchinhos - Realizamos a Ação Social, aproximadamente 78 pessoas;

No dia 19 das 09:00 horas as 12:00 horas, na Rua Nova - Realizamos o Instituto Social da Rua Nova, aproximadamente 43 pessoas;

No dia 30 das 9:00 horas as 16:00 horas, na Rua Feijó, nº. 63 – Nova Esperança - Realizamos reunião com a Associação de Moradores do Nova Esperança, aproximadamente 43 pessoas;

No dia 07 das 08:00 horas as 17:00 horas, Cidade Nova - Ao lado do transbordo – Realizamos o Projeto PROCON Móvel, numa promoção do PROCON de nossa cidade;

No dias 20 e 21 das 08:00 horas as 17:00 horas, na Rua nova, na praça da Feirinha - Realizamos o evento denominado a União de Transgêneros Transfêmea - Feira de Santana - Ba - Ação Social;

No dia 23 das 08:00 horas as 18:00 horas, no Espaço Marcus Moraes, na Av. Getúlio Vargas - Realizamos a União de Oradores Popular - Bahia - Oficinas de Empoderamento Tecnológico;

No dia 29 das 13 horas e 30 minutos as 18:00 horas, no Zilas - Realizamos a Certificação Ministério do Trabalho, aproximadamente 22 pessoas;

No dia 03 agosto, visita ao Distrito de Humildes para reconhecimento dos pontos onde ônibus irá dá aula;

No dia 05 das 08:00 horas as 17:00 horas, na Rua Nova - Realizamos a Projeto PROCON Móvel, numa promoção do PROCON de nossa Prefeitura;

No período de 08 a 12 de agosto das 08:00 horas as 17:00 horas, no Distrito de Humildes – Realizamos o Curso Primeiros Cliques, público de 86 alunos;

No dia 15 das 08:00 horas as 18:00 horas, no Centro de Cultura Maestro Miro - Realizamos os 20 Anos do Eca, promovido pelo Ministério Público de nossa cidade;

No período de 16 a 19 de agosto das 08:00 horas as 17:00 horas, no Distrito de Humildes – Realizamos o Curso Primeiros Cliques;

Nos dias 23, 24 e 25 de agosto das 08:00 horas as 17:00 horas, no Distrito de Humildes – Realizamos o Curso Primeiros Cliques;

No dia 27 das 08:00 horas as 18:00 horas - União de oradores Popular - Bahia - Realizamos a Oficinas de Empoderamento Tecnológico;

No dias 28 das 08:00 horas as 12:00 horas, na Cidade Nova - CONSCIN - Realizamos o Conselho Comunitário de Segurança da Cidade Nova, com aproximadamente 78 pessoas;

No dia 29 das 08:00 horas as 18:00 horas - CREAS Lagoa Grande - Realizamos a Ação Social;

No dia 30, manutenção e plotagem para Expor Feira da Secretaria de Agricultura de nossa Prefeitura Municipal.

No período de 01 a 11 de setembro – Realizamos a Expor Feira; com aproximadamente 2.135 pessoas;

No dia 24 das 08:00 horas as 14:00 horas, na praça do Amendoim - Queimadinha – Realizamos a Rodas no Bairro, com aproximadamente 60 pessoas;

No dia 25 das 08:00 horas as 16:00 horas, na Praça da Matriz – Distrito de Humildes - 1º. Encontro Cultural de Humildes, aproximadamente 53 pessoas;

No dia 27 das 08:00 horas as 17:00 horas, na Escola Municipal Professor Antônio Alves Lopes - Praça Principal, s/n. – Viveiros - Realizamos a Projeto PROCON Móvel, numa promoção do PROCON de nossa Prefeitura Municipal.

No dia 29 das 08:00 horas as 17:00 horas, na Rua Jacunda, s/n - Nas proximidades do Colégio Wilson Falcao, ao PSF da Pedra do Descanso e do CRAS Jussara - Atrás do Posto Guimarães - Realizamos o " SESC nos Bairros " - Casa do Trabalhador, aproximadamente 134 pessoas;

No dia 30 das 08:00 horas as 17:00 horas, no Distrito de Humildes - Realizamos a Matrícula;

No dia 01 de outubro das 08:00 horas as 12:00 horas, na Av. Santo Antônio, nº.122 – Capuchinhos - Realizamos a 2º Feira Cultural Bairro dos Capuchinhos, aproximadamente 30 pessoas;

No dias 04 – Realizamos reunião com os técnicos do CREAS de nossa Cidade;

No dia 05 das 08:00 horas as 17:00 horas, reunião com membros do CREAS de nossa cidade;

No dia 06 das 08:00 horas as 17 horas e 30 minutos, na Rua Pau Brasil, nº. 27 - Loteamento Morada Tropical - Calumbi - Realizamos a **II Feira de Saúde da Unidade de Saúde Morada Tropical**, aproximadamente 75 pessoas;

No dia 10, no Aviário - Realizamos reunião do Programa Minha casa Minha Vida, entrega de Chaves, aproximadamente 64 pessoas;

No dia 11 das 08:00 horas as 17:00 horas, na Tupinambás, S/N - Mangabeira - Escola Municipal Ester da Silva Santana, com aproximadamente 240 pessoas;

No dia 12 das 09:00 horas as 15:00 horas, Parque da Lagoa – Realizamos a Comemoração dos Dia das Crianças, com aproximadamente 17 pessoas;

No dia 13 das 08:00 horas as 17:00 horas, na Tupinambás, S/N - Mangabeira - Escola Municipal Ester da Silva Santana;

No dia 14 das 08:00 horas as 17:00 horas, no Distrito de Humildes, Realizamos a Continuação do Curso Primeiros Cliques;

No dia 15 das 14:00 horas as 18:00 horas, na Rua Teixeira, nº. 34 - Monte Pascoal - Realizamos a Associação Comunitária Direito de Nascer - Ação Social, aproximadamente 84 pessoas;

No período de 17 a 19 das 08:00 horas as 17:00 horas, no Distrito de Humildes – Realizamos o Curso Primeiros Cliques;

No dia 20 e 21 das 08:00 horas as 17:00 horas, no Distrito de Humildes – Realizamos o Pau Seco- Curso Primeiros Cliques;

No dia 22 das 08:00 horas as 17:00 horas, na Praça da Mangabeira e no Centro Catequético situado na Rua Campo Norte, nº. 70 - ACSB - Associação Comunitária São Brás, com aproximadamente 45 pessoas e Ação Social e das 14:00 horas as 17:00 horas, na Rua do México, nº. 350, no bairro do Tomba - Realizamos a Ação Social da Igreja Batista Missionária no Tomba, com aproximadamente 54 pessoas;

No dia 24 – Realizamos reunião com os membros do CREAS de nossa cidade;

No dias 25 das 14:00 horas as 18:00 horas – Realizamos reunião com os membros do CREAS de nossa cidade;

No dia 26 das 08:00 horas as 17:00 horas – Realizamos reunião com os membros do CREAS de nossa cidade;

No dia 27 das 08:00 horas as 17:00 horas, no Distrito de Humildes – Pau Seco, realizamos o Curso Primeiros Cliques, em parceria com o Instituto Paramitas;

No dia 29 das 08:00 horas as 18:00 horas, no Centro de Abastecimento, realizamos de Olho na Cidade e Ronda nos Bairros, com aproximadamente 68 pessoas;

No dia 30 das 08:00 horas as 17:00 horas, na Rua Lopes Rodrigues, nº. 10 Conj. Jomafa. realizamos a Ação Social - Paróquia Cristo Redentor, com aproximadamente 18 pessoas;

No dias 31 das 08:00 horas as 17:00 horas, no Distrito de Humildes, realizamos o Curso Primeiros Cliques;

Nos dias 01, 03 e 04 de novembro das 08:00 horas as 17:00 horas, no Distrito de Humildes, realizamos o Pau Seco – Curso Primeiros Cliques;

No período de 07 a 11 das 08:00 horas as 18:00 horas, no Centro de Atendimento Bolsa Família, realizamos o Programa Federal Bolsa Família com o (Cadastramento);

Nos dias 16, 17 e 18 das 08:00 horas as 13:00 horas, em Bonfim de Feira, realizamos o Programa Federal Bolsa Família (Cadastramento);

Nos dias 21, 22 e 23 das 08:00 horas as 13:00 horas, em Ipuacu, realizamos o Programa Federal Bolsa Família (Cadastramento);

No dias 24 e 25 das 08:00 horas as 13:00 horas, em Tiquaruçu, realizamos o Programa Federal Bolsa Família (Cadastramento);

No dias 27 das 08:00 horas as 18:00 horas, Complexo Matadouro & Campo do Gado – SETDEC, realizamos as Comemorações do aniversário do Complexo Matadouro & Campo do Gado, aproximadamente 68 pessoas;

Nos dias 28, 29 e 30 das 08:00 horas as 13:00 horas, na Matinha, realizamos o Programa Federal Bolsa Família (Cadastramento);

Nos dias 01 e 02 de dezembro das 08:00 horas as 13:00 horas, no distrito de Jaíba, realizamos o Programa Federal Bolsa Família (Cadastramento);

No dia 03 das 08:00 horas as 16:00 horas, na Praça do Feira IX, realizamos a Ação Social - Pit S top - Farmácia Brito, com aproximadamente 68 pessoas;

No período de 05 a 09 das 08:00 horas as 13:00 horas, no distrito de Maria Quitéria - realizamos o Programa Federal Bolsa Família (Cadastramento);

No período de 12 a 16 das 08:00 horas as 13:00 horas, Distrito de Humildes, realizamos o Programa Federal Bolsa Família (cadastramento);

No dia 17 das 08:00 horas as 14:00 horas; na Rua Cônego Olímpio, nº. 49 – Distrito de Humildes, realizamos o Lobs Comércio de Produtos Farmacêuticos, aproximadamente 49 pessoas;

Nos dias 19, 20 e 21 das 08:00 horas as 13:00 horas, no distrito de Jaguará, realizamos o Programa Federal Bolsa Família (cadastramento);

No dias 22 das 08:00 horas as 13:00 horas, em Bonfim - Realizamos o Programa Federal Bolsa Família (cadastramento) e das 14:00 horas as 18:00 horas, na Praça do Tomba – Coelba – cadastramento do NIS;

No dia 23 das na Praça do Tomba – Coelba, Realizamos o Cadastramento do NIS;

No período de 26 a 29 das 08:00 horas as 18:00 horas, No distrito de Maria Quitéria, reconhecimento de pontos para matrícula dos cursos, sem sucesso devido ao recesso escolar.

INAUGURAÇÃO DO CENTRO DIGITAL MUNICIPAL DO BAIRRO DA BARAÚNA

Inauguramos no dia 03 de junho, um excelente Centro Digital Municipal, contando com duas salas com 40 computadores cada, equipadas com internet de banda larga e lousas digitais.

O referido Centro Digital Municipal, recebeu o nome do ilustre cientista feirense Dr. Drance Mattos de Amorim, e cuja inauguração contou com a presença de Diretores da Microsoft do Brasil, do Secretário de Ciência Tecnologia e Inovação do Governo do Estado da Bahia, Dr. Paulo Câmara .

No referido Centro Digital Municipal, realizamos o treinamento dos diversos oficinairos e monitores que trabalham em outros Centros Digitais administrados pela

nossa Fundação Cultural, nos bairros e distritos. Todos os cursos oferecidos pela nossa Fundação, são totalmente gratuitas.

INAUGURAÇÃO DO CENTRO DIGITAL MUNICIPAL DA RUA NOVA

Este novo Centro Digital Municipal, que é localizado na praça principal do bairro da Rua Nova, foi inaugurado no dia 22 de setembro, e contou com a presença de Diretores e do Presidente da Microsoft do Brasil, Dr. Michel Levy,

O bairro da Rua Nova em nossa cidade, é um dos mais carentes, e o Centro Digital Municipal edificado, está dotado de 30 computadores interligado a internet de banda larga, onde são ministrados cursos da Microsoft totalmente gratuito para a comunidade.

OBJETIVO

Compartilhar ações e resultados do Programa Feira Digital no Município de Feira de Santana, realizadas no período de abril à dezembro de 2011.

ESTRUTURA E FUNCIONAMENTO

O programa “Centros Digitais”, é coordenado oficialmente pelo Instituto Paramitas desde abril de 2009, quando foram iniciadas as primeiras ações de formação e acompanhamento pedagógico dos formadores.

Os Centros Digitais oferecem diversos cursos de inclusão digital para melhor empregabilidade da comunidade do entorno. Todos os cursos apresentam perspectiva emancipadora, visando favorecer a autonomia e o desenvolvimento de competências digitais, fundamentais para a aprendizagem ao longo da vida e melhoria da qualificação profissional.

O Instituto Paramitas desenvolveu cursos próprios, por meio de metodologia interativa, baseada em roteiros de aprendizagem multimídia e interações em ambiente online de aprendizagem.

Os cursos desenvolvidos foram:

- Primeiros cliques: primeiros passos para uso do computador e da internet, uso do mouse, teclado, criação de e-mail e como realizar cadastros.

- Utilizando a Internet para aprender.
- Uso do e-mail.
- Uso da Internet para divulgação de produtos e serviços.

Além dos cursos próprios, o Instituto Paramitas, é parceiro técnico da Microsoft e por esta razão pode oferecer cursos utilizando metodologia reconhecida e certificada pela Microsoft, valorizando o currículo dos cursistas.

Em parceria com a Microsoft, foram oferecidos os seguintes cursos:

- Montagem e manutenção de micros (Aluno Monitor – Microsoft)
- Sistemas Operacionais (Aluno Monitor – Microsoft)
- Comunicação e Colaboração na Nuvem

Nas escolas são realizadas ações específicas de uso das TIC de forma a contribuir com a proposta pedagógica das escolas.

O trabalho inicial, foi feito com o Game Galáxia Internet, por meio de plano de ação elaborado para o desenvolvimento de práticas seguras de uso da Web e desenvolvimento da autoria e criatividade dos alunos.

Também foram realizadas oficinas de Criação Digital, que abordaram a produção de vídeos pelos alunos.

Os cursos são oferecidos por meio do portal www.feiradigital.org.br, de acordo com as inscrições dos participantes.

A tabela a seguir mostra a estrutura e funcionamento dos Centros Digitais, durante os meses de abril a dezembro.

Centro Digital	Horário de Funcionamento	Número de Facilitadores	Número de Recepcionistas	Nº Alunos	Observações
Ana Maria Alves	Mat/Vesp	02	X	98	OK
Antonio Alves	Mat/Vesp	02	X	102	OK
Ana Brandoa	Mat/Vesp	02	X	112	OK
Baraúna	Mat/Vesp e Not	12	02	300	Faltam 7 facilitadores (1 mat, 2 vesp e 4 not)
Ester Santana	Mat , Vesp e Not	02	X	108	Falta facilitador para o noturno
Faustino Dias	Mat e Vesp	02	X	78	Faltava facilitador para

					o matutino.
João Duarte-Limoeiro	Mat/Vesp e Not	03	X	168	OK
João Marinho	Mat/Vesp	02	X	121	Falta facilitador para o vespertino
Jonatas Telles	Mat e Vesp	02	X	82	Faltava facilitador para o matutino.
Jaguara	Mat e Not	02	X	56	OK
Jaíba	Mat /Vesp	01	X	128	Precisava de 02 recepcionistas
Monteiro Lobato	Mat /Vesp	02	X	52	Falta facilitador para o vespertino
Marília Queiroz	X	X	X	X	Não funciona até a presente data.
Matinha	Mat/Vesp e Not	03	01		Precisa de um vigilante no noturno e 1 recepcionista
Mercado de Arte	Mat e Vesp	02	01	98	Falta facilitador para o vespertino
Mandacaru	X	X	X	X	Em reforma
Maestro Miro	X	X	X	X	Em reforma
Nilton Belas	Mat e Vesp	01	X	38	Falta 1 facilitador no vespertino
Otaviano Campos	X	X	X	X	Não funciona até a presente data.
Ônibus Digital	Mat e Vesp	01	02	-	Falta 1 facilitador e 1 recepcionista
Rua Nova	Mat/Vesp e Not	03	02	200	Falta vigilante para iniciar o noturno, 2 facilitadores e 1 recepcionista
Tereza Cunha	X	X	X	X	Não funciona até a presente data.

TOTAL

Facilitadores: 43

Recepcionistas:12

Alunos Matriculados: 1.703 até o momento, fora a flexibilidade mensal do ônibus digital. Ao longo do período de implementação este número aumentou significativamente. Nos Centros Digitais foram certificados 1.400 alunos.

SÍNTESE DAS ATIVIDADES REALIZADAS

Abril

- Reunião interna com a equipe para alinhamento das ações pedagógicas e administrativas.
- Reunião com a equipe pedagógica para organizar ações para formações e acompanhamento das atividades.
- Reunião com os facilitadores para apresentação do programa, informes e organização do funcionamento dos centros digitais.
- Reunião com os Diretores das escolas municipais que possuem Centros Digitais.
- Levantamento das necessidades pedagógicas das escolas.
- Levantamento da expectativas dos facilitadores em relação aos Centros Digitais online.
- Reuniões internas de Planejamento e envio de relatórios.

Maio

- Reuniões com a equipe interna para planejamento das atividades e envio de relatório.
- Ação Global- Atividades no Ônibus Digital.
- Criação de e-mails feira digital para todos os envolvidos no programa.
- Cadastramento e início dos Primeiros Cliques, Aluno Monitor e Comunicação na Nuvem para os Facilitadores.
- Formação com os facilitadores para realização dos cursos e orientações de estratégias de ensino para realizar as atividades dentro dos centros digitais.
- Levantamento das necessidades técnicas e pedagógicas dos Centros Digitais.

Junho

- Reuniões internas de planejamento e envio de relatório.
- Término do curso Aluno Monitor.
- Acompanhamento das atividades nos Centros Digitais.

- Início das atividades – Primeiros Cliques- nos centros digitais após a formação com os facilitadores.
- Acompanhamento das atividades por e-mail seguido de devolutiva diariamente.
- Elaboração e envio de orientações pedagógicas para o trabalho com os Primeiros Cliques.
- Criação de e-mails no sistema Live.
- Reunião com os facilitadores do Centro Digital Baraúna para avaliar andamento do curso Primeiros Cliques.
- Criação de avaliação para os alunos do Centro Digital Baraúna alinhado aos Primeiros Cliques.

Julho

- Reuniões internas de planejamento e envio de relatório.
- Acompanhamento presencial das atividades nos Centros Digitais.
- Acompanhamento das atividades por e-mail seguido de devolutiva diariamente.
- Formação Pedagógica com os facilitadores.
- Apresentação do processo avaliativo aos facilitadores para trabalhar os Primeiros Cliques.
- Orientação e criação dos portfólios dos facilitadores.
- Monitoramento e incentivo da postagem de atividades no portfólio.

Agosto

- Reuniões internas de planejamento e envio de relatório.
- Acompanhamento presencial das atividades nos Centros Digitais.
- Monitoramento e incentivo da postagem de atividades no portfólio.
- Apresentação e socialização do relatório diário dos facilitadores na nuvem. Uma pasta para compartilhar entre os facilitadores para cada centro digital.
- Acompanhamento das atividades via relatório compartilhado na nuvem.
- Organização de uma pasta para cada facilitador arquivar o material de formação e de ações dos alunos.
- Formação com Facilitadores para ajuste e socialização das atividades.
- Apresentação e entrega da AGENDA DOS CENTROS DIGITAIS constando as datas e ações para formação dos facilitadores.
- Confecção e entrega de textos para suporte do curso Aluno Monitor.
- Oficina Criação Digital.

- Oficina Aluno Monitor, tutoria e sistema.
- Lançamento do processo PRÊMIO FACILITADOR INOVADOR.
- Parceria firmada com o SENAI.
- Início dos Cursos do SENAI no Centro Digital Baraúna.
- Início da temporada do ônibus digital no distrito de Humildes oferecendo os cursos Primeiros Cliques.
- Levantamento das necessidades pedagógicas de cada centro para construção de plano de ação específico.
- Início dos cursos no CREAS – Centro de Referência Especializado de Assistência Social.

Setembro

- Reuniões internas de planejamento.
- Exposição Agropecuária - Ônibus Digital com apresentação dos cursos oferecidos e localidades dos centros digitais; acesso livre para pesquisa e distribuição de informativo com estrutura de funcionamento dos Centros Digitais.
- Formação Pedagógica com os facilitadores.
- Oficina de criação de blogs.
- Monitoramento dos blogs dos Centros Digitais.
- Construção e entrega de manual com normas e combinados dos Centros Digitais.
- Entrega do Cartaz PRÊMIO FACILITADOR INOVADOR.
- Acompanhamento das atividades nos Centros Digitais.
- Construção e desenvolvimento de plano de ação específico a cada centro digital para atender as necessidades pedagógicas.
- Acompanhamento presencial das atividades nas escolas.
- Acompanhamento dos relatórios diariamente na nuvem.
- reinauguração do Centro Digital Rua Nova, com a presença do Presidente da Microsoft do Brasil- Michael Levy.
- Inauguração do Seprev- Secretaria Municipal de Prevenção à Violência e Promoção dos Direitos Humanos.
- Formação de novas turmas no ônibus digital no Distrito de Humildes.

Outubro

- Reuniões com a equipe interna para planejamento das ações e construção do relatório.
- Formação com facilitadores para realização de planejamento.
- Levantamento diário das necessidades técnicas e pedagógicas dos Centros Digitais.
- Monitoramento e incentivo da postagem das atividades no portfólio nas nuvens.
- Acompanhamento de relatórios diários compartilhados nas nuvens.
- Monitoramento e incentivo para o prêmio Facilitador Inovador.
- Gravação de programa para TV Cultura – São Paulo.
- Formação com facilitadores para ajuste e socialização das atividades.
- Oficina Uso Empreendedor Web.
- Início do curso EJA-Digital com facilitadores.
- Monitoramento da participação dos alunos EJA-Digital. Reunião interna de planejamento.
- Envio de relatório e planejamento técnico.
- Entrega dos Certificados dos Primeiros Cliques aos alunos do Distrito de Humildes.

Novembro

- Levantamento de dados para criação da revista EDUCAÇÃO DIGITAL
- Temporada do ônibus – cadastramento do Bolsa Família
- Planejamento das ações para o curso Manutenção e Montagem de Micro no Distrito da Matinha.
- Entrega de certificados do curso COMUNICAÇÃO NAS NUVENS aos facilitadores.
- Início do curso Atendimento ao Cliente no Centro Digital do Barauna.
- Início do curso Manutenção e Montagem de Micro no Distrito da Matinha ministrado pelo professor Gilmário Aquino.
- Organização para Certificação no dia 05 de dezembro.

Dezembro

- Reunião interna com toda a equipe.
- Certificação dos alunos dos Centros Digitais no Centro de Cultura Maestro Miro com a presença da Direção do Instituto Paramitas da cidade de São

Paulo-SP, Presidente da Fundação Egberto Costa, Prefeito Municipal, Secretários e Autoridades locais.

- Entrega do Prêmio Facilitador Inovador (1º lugar: 2 not books, 2º lugar: uma máquina digital e 3º lugar: 1 troféu)
- Planejamento das atividades iniciais para 2012 – CURSOS DE FÉRIAS.
- Divulgação das matrículas e início dos cursos de férias (Atendimento ao Cliente, Telefonista e Entrevista para o 1º Emprego).

PAUTAS DAS FORMAÇÕES PEDAGÓGICA

1º ENCONTRO

Tema: Apresentação do Programa Feira Digital– 19 de abril de 2011.

Objetivo: Que os participantes conheçam o programa Feira Digital, seus objetivos, princípios e a necessidade de engajamento de todos.

Pauta:

1. Acolhida/Mensagem (vídeo)
2. Apresentação da Equipe Feira Digital/Instituto Paramitas
3. Apresentação dos facilitadores e recepcionistas
4. O que é Programa Feira Digital/Instituto Paramitas
5. Estrutura do processo Pedagógico
6. Socialização das expectativas do grupo a partir da pesquisa realizada online
7. Vídeo Indiano – Importância de uma equipe alinhada e ativa
8. Confirmação das localidades e outros esclarecimentos
9. Avaliação
10. Mensagem Final

Frequência: 95%

Avaliação:

Pontos Positivos	Pontos a melhorar
A nova metodologia Apresentação dos trabalhos em grupo	Promover formação com a realidade de cada centro
A nova administração sendo participativa Forma de diálogo das pedagogas	Melhorar a participação dos facilitadores
As mensagens e vídeos apresentados Esclarecimento das dúvidas	Trocar mais experiências

2º ENCONTRO

Tema: Organização das atividades para serem trabalhadas e realização dos cursos: Primeiros Cliques, Comunicação na Nuvem e Aluno Monitor – 04 de maio de 2011

Objetivo: Oportunizar aos facilitadores formação para planejamento das atividades dos Centros Digitais com foco na aprendizagem.

Pauta:

1. Acolhida/Mensagem.
2. Construção e socialização das atribuições do facilitador.
3. Apresentação do roteiro da formação e dos cursos Primeiros Cliques, Aluno Monitor e Comunicação na Nuvem.
4. Estratégias de ensino para atrelar ao processo durante a aplicação dos cursos com os alunos.
5. Estudo de Caso.
6. Avaliação.
7. Mensagem Final.

Frequência: 94%

Avaliação:

A avaliação foi realizada por meio de uma palavra que contemplasse o encontro:
Descoberta – busca – vontade de acertar - responsabilidade- compromisso – sucesso – conhecimento – novo – sabedoria – inclusão

3º ENCONTRO

Tema: Formação Continuada e realização dos cursos Primeiros Cliques, Comunicação na Nuvem e Aluno Monitor – 06 de maio à 03 de junho de 2011.

Objetivo: Promover formação continuada do processo pedagógico para o funcionamento dos centros digitais e oportunizar participação dos facilitadores nos cursos oferecidos futuramente para a comunidade.

Atividades realizadas durante a formação:

1. Curso Aluno Monitor;
2. Evidências das atribuições do facilitador;
3. Criação de e-mail feira digital;
4. Estratégias de ensino aprendizagem;
5. Articulação entre as ferramentas do computador e a aprendizagem;

6. Perfil de atuação do facilitador;
7. Oficina de MovieMaker;
8. Situações problemas no dia dia dos centros digitais;
9. Trajetória de ação do facilitador (rotina pedagógica);
10. Curso Comunicação e Colaboração na Nuvem;
11. Curso Primeiros Cliques;
12. Treinamento Lousa Digital;
13. Visitas aos Centros Digitais realizando levantamento das características específicas.

Estratégias:

Apresentação de vídeos.

Dinâmicas e Mensagens

Trabalhos em grupo

Sucessos

Cumprimento do cronograma de formação as atividades realizadas com foco no suporte para andamento dos cursos Primeiros Cliques e Aluno Monitor.

Desafios

Internalizar o compromisso e pontualidade dos facilitadores durante sua jornada de trabalho futura.

4º ENCONTRO

Tema: Alinhamento das ações para inicio do segundo semestre – 30 de junho de 2011.

Objetivo: Compreender e comprometer-se com as ações para inicio das atividades do Segundo semestre

Pauta:

1. Acolhida/ Mensagem – Avance Sempre
2. Avisos e combinados
3. Planejamento para inicio das atividades
4. Orientações para o relatório diário
5. Entrega e socialização de material para orientação dos Primeiros Cliques
6. Avaliação
7. Mensagem Final

Avaliação:

O encontro foi fragilizado por conta da baixa frequência dos facilitadores

5º ENCONTRO

Tema: Formação Continuada : Primeiros Cliques, Comunicação na Nuvem e Aluno Monitor – 19 de julho de 2011.

Objetivo: Conhecer e planejar ações para implementação dos cursos Primeiros Cliques . Comunicação e colaboração na Nuvem e Aluno Monitor. Oportunizar uma orientação continuada dos cursos oferecidos nos Centros Digitais e inovar as atividades trabalhadas atreladas aos cursos.

Formadora: Mary Grace P. Andrioli

Pauta:

1. Acolhida/Mensagem
2. Orientações e inovações para os Cursos: Primeiros Cliques, Comunicação na Nuvem, Aluno Monitor, Criação Digital, Criação de Vídeos e E-mails.
3. Apresentação do Game Galáxia Internet
4. Avisos e combinados
5. Mensagem Final

Desafios:

Falta de experiência dos facilitadores em ministrar cursos e liderança com a comunidade.

Sucessos:

Melhor compreensão da proposta e como implementá-la nos centros digitais
Interesse dos facilitadores pela proposta de formação e pelas estratégias apresentadas.

6º ENCONTRO

Tema: Compartilhamento dos relatórios na nuvem – 12 de agosto de 2011.

Objetivo: Aprender a publicar pasta na nuvem, por centro digital para compartilhar relatório diário com os facilitadores do centro e coordenação.

Pauta:

1. Acolhida/Mensagem – Escola é... Paulo freire

2. Avisos e Combinados (Greve nas Escolas)
3. Socialização de atividades realizadas nos Centros Digitais
4. Apresentação, orientação e construção da nova forma de enviar relatório diário
5. Socialização das pastas dos relatórios
6. Avaliação
7. Mensagem Final

Avaliação:

Pontos positivos	Pontos a melhorar
Nova forma de enviar o relatório e explicação pelas coordenadoras Entrega da pasta para arquivar o material	Garantir um momento de intervalo nos encontros
As mensagens	Eliminar as conversas paralelas
As estratégias para trabalhar durante a greve nas escolas	Garantir mais textos escritos para estudos
Socialização das atividades pelos facilitadores	Garantir lanche para os facilitadores

7º ENCONTRO - 18 de agosto de 2011

Tema: Oficina de Criação Digital

Formador: Carlos Adriano

Objetivo: Conhecer e implementar estratégias para criação digital de Stop Motion e acompanhamento do curso Aluno Monitor.

Pauta do Encontro:

- Apresentação da proposta e metodologia de trabalho
- Apresentação de vídeos Stop Motion para inspiração dos participantes
- Organização de equipes para elaboração dos roteiros
- Organização dos cenários e fotos
- Edição dos vídeos
- Socialização das produções e combinados sobre como implementar a oficina nos Centros Digitais.

Observação: Tivemos a participação de seis professores da Rede Municipal de ensino, que irão formar turmas para oferecer as oficinas MovieMaker.

8º ENCONTRO - 19 de agosto de 2011

Tema: Gerenciamento do ambiente Aluno Monitor

Objetivo: Conhecer estratégias para gerenciamento do ambiente Aluno Monitor

Pauta do Encontro:

- Apresentação da proposta e metodologia de trabalho
- Orientações sobre o gerenciamento do ambiente Aluno Monitor
- Dicas para elaboração de relatórios, configuração das fases e uso da agenda
- Estratégias para engajamento dos cursistas
- Critérios para certificação
- Planejamento de ações e socialização das propostas.

Avaliação: aspectos levantados ao final da formação.

- Pontos positivos
 - Clareza de informações
 - Facilidade no gerenciamento do ambiente
 - ótimas dicas para facilitar o trabalho dos facilitadores
- Aspectos negativos
 - Não foram apontados aspectos negativos.

9º ENCONTRO – 02 de setembro de 2011

Tema: Plano de Ação específico a cada centro Digital.

Objetivo: Construir um Plano de Ação específico a cada Centro Digital para atender as necessidades encontradas no levantamento realizado.

Pauta:

1. Acolhida/Mensagem
2. Entrega e socialização do manual de normas e combinados
3. Orientação Aluno Monitor
4. Socialização de atividades pelos facilitadores
5. Construção do Plano de Ação de cada Centro Digital atendendo ao levantamento realizado em agosto
6. Avaliação
7. Mensagem Final
8. Obs.: Não houve tempo para avaliação.

10º ENCONTRO – 16 de setembro de 2011

Tema: Oficina de Blogs

Objetivo: Garantir a construção de Blogs em todos os Centros Digitais.

Pauta:

1. Acolhida/Mensagem
2. Rever manual de normas e combinados
3. Socialização de atividades pelos facilitadores
4. Oficina de Blogs
5. Avaliação / Durante todo processo de monitoramento
6. Mensagem Final

11º ENCONTRO – 30 de setembro de 2011

Tema: Planejamento das ações para o mês de setembro.

Objetivo: Planejar todas as ações previstas para serem realizadas nos Centros Digitais.

Este planejamento torna-se flexível considerando o contexto de desenvolvimento das atividades em andamento.

Pauta:

1. Acolhida/Mensagem – Planejar é preciso
2. Orientações para o planejamento
3. Realização do planejamento/ ajustes/ validar / salvar/ imprimir e colocar nas pastas
4. Avaliação
5. Mensagem Final

Não houve tempo para avaliação e mensagem final, no entanto saímos com o planejamento de setembro concluído.

12º ENCONTRO – 14 de Outubro de 2011

Tema: Oficina Digital com Jornal

Objetivo: Oportunizar ações para trabalhar com jornal nos Centros Digitais.

Pauta:

1. Acolhida/Mensagem – “De tropeços, vitórias e quedas se constrói a experiência.”
2. Socialização das atividades realizadas nos centros: Blogs, Relatórios, etc.

3. Planejamento das ações de 15 à 30 de outubro.
4. Oficina Digital com Jornal.
5. Avisos e combinados.
6. Avaliação.
7. Mensagem Final.

13º ENCONTRO – 21 de Outubro de 2011

Tema: Uso Empreendedor da Web

Objetivo: Garantir informações para uso seguro das redes sociais.

Pauta:

1. Acolhida/Mensagem – “Conquistando o Impossível”
2. Uso empreendedor da Web – EJA Digital
3. Socialização das atividades
4. Avisos e combinados
5. Avaliação
6. Mensagem Final

14º ENCONTRO – 18 de Novembro de 2011

Tema: Certificação dos Centros Digitais e Acesso ao EJA-Digital;

Objetivo: Organizar todas as ações para certificação dos alunos, cadastramento e uso do EJA-Digital

Pauta:

1. Acolhida/Mensagem – “Se eu fosse você”
2. Levantamento das fases Aluno Monitor
3. Cadastramento e uso do EJA-Digital
4. Planejamento das ações para certificação dos alunos
5. Socialização das atividades
6. Avisos e combinados
7. Avaliação
8. Mensagem Final

15º ENCONTRO – 25 de Novembro de 2011

Tema: Curso Atendimento ao Cliente

Objetivo: Orientar os facilitadores com ações para trabalhar o curso Atendimento ao Cliente

Pauta:

1. Acolhida/Mensagem – “Trabalho em equipe”
2. Levantamento de conhecimentos prévios
3. Apresentação do curso Atendimento ao Cliente
4. Apresentação do cronograma para o curso
5. Atividade em grupo
6. Socialização das atividades
7. Avisos e combinados
8. Avaliação
9. Mensagem Final

Cronograma semanal de visitas

As visitas sofrem alteração a cada 15 dias e de acordo com a necessidade diária. Cada coluna correspondente a um turno.

AÇÕES DO ÔNIBUS DIGITAL

AÇÃO GLOBAL 2011

OBJETIVO: Informar e mobilizar os segmentos sociais em benefício dos menos favorecidos, com vista a inclusão social e a construção da cidadania, onde é disponibilizado a comunidade serviços gratuitos que contribuem com o bem estar e a cidadania da população, mobilizando inclusive a iniciativa privada.

Local: Jóia da Princesa

Prefeitura Municipal de Feira de Santana- 14/05/2011

Horário: 08:00 às 16:00 horas

Ônibus Digital – Tecnologia a serviço da cidadania

ATIVIDADE DESENVOLVIDA/PAUTA

- 1- Recepção dos visitantes solicitando seu nome, idade e escolaridade para preenchimento da Ficha Protocolo de Visita
- 2- Entrada das pessoas em grupo de 20
- 3- Iniciar, colocando para o grupo qual a importância do ônibus para a comunidade

- 4- Contextualizar o que é cidadania e apresentar um vídeo sobre Cidadania para uma maior reflexão.
- 5- Solicitar que visitem sites que abordem o tema sobre cidadania.
- 6- Noções básicas dos programas: MovieMaker, Word, Paint e PowerPoint
- 7- Com base no vídeo e sites visitados representar usando o tema cidadania usando o MovieMaker ou Word, PowerPoint ou Paint.
- 8- Salvar as produções

Número de Pessoas Atendidas

Atendimento: 30 minutos

Período: 08:30 às 16:10 horas

Total de atendimentos: **238 pessoas**

Assim, nossa equipe realizou um trabalho bastante comprometido e prazeroso durante todo o dia. As pessoas demonstraram muita satisfação e com muita vontade de retorno. As crianças com muito interesse e participação queriam colocar o nome pela segunda vez relatando que gostaram e as “pessoas lá dentro são muito legais”. Temos certeza que nossa meta foi alcançada quando a comunidade sinalizava satisfação. Foram muitas perguntas pertinentes e interesses pelo trabalho realizado. Recebemos a visita da equipe do SESI, do Prefeito Tarcízio Pimenta e da Deputada Estadual Graça Pimenta, onde foram recepcionados pelas crianças e equipe.

EXPOR FEIRA – 2011

Atividades Desenvolvidas:

1. Acolhida das pessoas pela recepcionista registrando o nome.
2. Entrada em grupos de 20 pessoas.
3. Apresentação: Instituto Paramitas e equipe. (coordenação)
4. Apresentação de todos os cursos oferecidos e localidades dos centros digitais. (facilitadores)
5. Visita ao site feira Digital
6. Acesso livre seguido de orientação
7. Avaliação

Número de pessoas atendidas durante os 8 dias: 9.034 pessoas

CREAS – 2011

Início dos Primeiros Cliques em agosto e setembro com turmas de crianças , adolescente e idosos.

HUMILDES -2011

Humildes, Distrito de Feira de Santana onde foi realizado o curso Primeiros Cliques e Comunicação na Nuvem, onde 68 alunos foram certificados.

AÇÃO SOCIAL/BOLSA FAMÍLIA

Cadastramento do Bolsa Família nos Distritos no período de 7 a 30 de novembro e de 01 a 22 de dezembro.

O GLOBAL – 4 DE MAIO DE 2011

6º E 7º ENCONTROS / 18 E 19 DE AGOSTO DE 2011

Expor Feira de 4 a 11 de setembro 2011.

Certificação dos alunos e entrega do premio Facilitador Inovador dia 05 de dezembro.

SINTESE DAS VISITAS AOS CENTROS DIGITAIS

CENTRO DIGITAL: ESCOLA MUNICIPAL DR. NILTON BELAS VIEIRA

TURNO: MATUTINO

FACILITADOR: FÁBIO

O Centro digital, encontra-se com 5 turmas incluindo a Educação Infantil, nos turnos matutino e vespertino. Os professores fazem um trabalho interdisciplinar tornando as suas aulas bem produtivas e atraentes. Algumas turmas já concluíram os PRIMEIROS CLIQUES, iniciando o processo de cadastramento do aluno monitor, a greve afetou bastante as aulas mesmo com avisos que o centro funcionaria normalmente. Durante o período da tarde para esse curso não temos facilitador.

CENTRO DIGITAL: ESCOLA MUNICIPAL ANA BRANDOIA

TURNO: MATUTINO

FACILITADOR: CELINA

O Centro encontra-se funcionando com seis turmas, incluindo crianças e adolescentes. A facilitadora é bem organizada, planeja suas aulas, realiza diversas atividades com os alunos. As turmas estão fazendo o curso ALUNO MONITOR. No último horário o Centro atende os alunos com utilização da Lousa Digital.

TURNO: VESPERTINO

FACILITADOR: LUCAS ALEXANDRE

O Centro atende as crianças, a maioria ainda não possui uma leitura convencional. Orientamos o facilitador a utilizar o SITE GALAXIA, atividade on line. Devido ao comprometimento do facilitador os alunos estão tendo um bom aproveitamento.

CENTRO DIGITAL: JAGUARA

TURNO: MATUTINO

FACILITADOR: LUCAS BARBOSA

As aulas tiveram início após a greve, pois os alunos são oriundos de uma Escola Municipal. Não temos facilitador no vespertino.

CENTRO DIGITAL: ESCOLA MUNICIPAL PROF. ANTONIO ALVES LOPES

TURNO: MATUTINO

FACILITADOR: RODRIGO

O Centro possui 15 turmas, distribuídas em dias e horários diferentes. Esses alunos já concluíram os PRIMEIROS CLIQUES, iniciando o ALUNO MONITOR. Estão concluindo a primeira fase do ALUNO MONITOR. Foi orientado que para trabalhar com as crianças, utilizasse o SITE GALAXIA e não o ALUNO MONITOR, pois os alunos estão tendo muitas dificuldades em acompanhar o curso.

TURNO: VESPERTINO

FACILITADOR: MICHELE SANTOS

O Centro está funcionando com 130 alunos distribuídos em turmas e horários diferentes. Esta sendo concluído os PRIMEIROS CLIQUES. Esses alunos não conseguem acompanhar o ALUNO MONITOR, então a facilitadora foi orientada a trabalhar com digitação e com o SITE GALAXIA. Na sexta - feira temos turmas que atendem a comunidade. A facilitadora é muito esforçada e comprometida com o trabalho.

CENTRO DIGITAL: ESCOLA MUNICIPAL ANA MARIA ALVES DOS SANTOS

TURNO: MATUTINO

FACILITADOR (A): SUELEN

O Centro encontra – se com 18 alunos. Fizemos uma visita no período oposto convidando novos alunos e resgatando os já matriculados. Como atendemos crianças não trabalhamos o ALUNO OS MONITOR.

Orientamos a facilitadora a trabalhar com o e as atividades socializadas nas formações.

TURNO: VESPERTINO

FACILITADOR (A): MARTA

O Centro tem o total de 62 alunos matriculados e 50 freqüentando, estão terminando o curso PRIMEIROS CLIQUES. Orientamos trabalhar com GALAXIA NA INTERNET.

TURNO: NOTURNO

FACILITADOR (A): JEFERSON

O Centro possui três turmas fazendo o curso PRIMEIROS CLIQUES, cada turma comparece 1 vez por semana. Ainda não iniciaram o ALUNO MONITOR devido a greve que atrapalhou o andamento do curso.

O facilitador e bem comprometido com o seu trabalho.

CENTRO DIGITAL: MERCADO DE ARTE POPULAR

TURNO: MATUTINO

FACILITADOR:CAIO

O Centro esta funcionando com 12 turmas, porem poucos alunos freqüente.

As turmas são mistas. O facilitador precisa dar um acompanhamento individual pra cada aluno. Estão na 2º fase do ALUNO MONITOR.

O Centro está cadastrando novos alunos.

TURNO: VESPERTINO

FACILITADOR: JÉDIMA

O Centro está cadastrando alunos para aberturas de novas turmas.

Somente as turmas de segunda e quarta estão com alunos. Os facilitadores junto com a recepcionista estão fazendo um excelente trabalho para resgatar os alunos e matricular novos.

CENTRO DIGITAL: JAÍBA

TURNO: MATUTINO / VESPERTINO

FACILITADOR: JÉSSICA

O Centro está funcionando com 109 alunos distribuídos nos dois períodos matutino e vespertino. Estão concluindo o módulo primeiros passos do curso ALUNO

MONITOR, os alunos estão bem empenhados na realização das atividades propostas pela facilitadora, que é bastante comprometida com o projeto.

As Sextas – Feira o centro está sempre cheio.

CENTRO DIGITAL: MATINHA

TURNO: MATUTINO /VESPertino

FACILITADOR: IRACI/ JENILSON

O Centro está funcionando com 150 alunos matriculados e 125 freqüentes, distribuídos nos períodos matutino e vespertino. Estão concluindo o curso ALUNO MONITOR FASE II a turma é muito empenhada junto com a facilitadora Iraci que é muito comprometida com o trabalho.

Estamos fazendo matrículas para aberturas de aulas no período noturno.

CENTRO DIGITAL: CENTRO MUNICIPAL DE EDUCAÇÃO MONTEIRO LOBATO

TURNO: MATUTINO

FACILITADOR: LISVÂNIA E THIAGO

O Centro está cadastrando novos alunos para fechamento de turmas. Orientamos os facilitadores a criarem cartazes incentivando os alunos a participarem dos cursos e deixarem aviso também para a facilitadora do turno vespertino preencher essas vagas.

Os alunos estão concluindo os PRIMEIROS CLIQUES e os facilitadores estão criando novas atividades. Orientamos utilizarem o SITE GALAXIA.

Não temos turmas formadas para o ALUNO MONITOR, devido a idade dos alunos.

Os facilitadores são muito esforçados.

CENTRO DIGITAL: ESCOLA MUNICIPAL JOÃO MARINHO FALCÃO

TURNO: MATUTINO

FACILITADOR: ALBINO

O Centro está funcionando com 33 alunos que se encontram finalizando o curso PRIMEIROS CLIQUES, o facilitador trouxe diversas atividades. A greve atrapalhou bastante o andamento do curso preocupando o facilitador.

TURNO: VESPertino

FACILITADOR: MICHELE SILVA

Funcionam 5 turmas finalizando os PRIMEIROS CLIQUES.

TURNO: NOTURNO

FACILITADOR: ISABELLE

O Centro só está funcionando com 1 turma nos dias de segunda e quarta, pois temos muitas em tirarmos os alunos das aulas para irem até o centro, muitos professores não permitem dividir seu horário de aula com a informática. A sextas – feira funciona livre para os alunos. A previsão é de fechar no noturno. A Diretora relata que não é interessante para a escola e nem mesmo abrir turmas para a comunidade.

CENTRO DIGITAL: ESCOLA MUNICIPAL FAUSTINO DIAS LIMA

TURNO: MATUTINO

FACILITADOR: ALAN

O facilitador encontra-se com 6 turmas no curso PRIMEIROS CLIQUES, porém essas turmas estão com faixas etárias bem diferentes, dificultando assim seu trabalho. Separamos assim as turmas por faixa etária para facilitar o trabalho.

TURNO: VESPERTINO

FACILITADOR: THAISE

O Centro está funcionando com 5 turmas que atende 20 alunos, que já terminaram os PRIMEIROS CLIQUES e estão em processo de cadastramento do ALUNO MONITOR. A facilitadora está preocupada, pois os conteúdos estão atrasados devido a greve.

CENTRO DIGITAL: ESCOLA MUNICIPAL ESTER DA SILVA SANTANA

TURNO: MATUTINO VESPERTINO

O Centro encontra-se com 120 alunos, sendo que 6 turmas no matutino e 6 turmas no vespertino. Nesse centro não temos turmas de ALUNO MONITOR, pois a faixa etária dos alunos é de 6 a 10 anos. A idade desses alunos são em média 10 anos.

Os alunos gostam muito do curso. Orientamos trabalhar com SITE GALÁXIA. Foi sugerido abertura de turma para comunidade.

CENTRO DIGITAL: ESCOLA DR. JOÃO DUARTE GUIMARÃES

TURNO: MATUTINO - VESPERTINO – NOTURNO

O Centro encontra-se com o total de 120 alunos, dividido em 6 turmas no turno matutino e 6 turmas no turno vespertino, sendo que duas turmas atendemos a comunidade.

CENTRO DIGITAL: ESCOLA MUNICIPAL COMENDADOR JONATHAS TELES DE CARVALHO

TURNO: MATUTINO VESPERTINO

O Centro encontra-se com 12 turmas , distribuídos nos dois turnos, atendendo 10 alunos por cada turma, finalizando o curso PRIMEIRO CLIQUES iniciando o processo de cadastramento do ALUNO MONITOR. Estamos com problemas de freqüência desses alunos. Orientamos o facilitador a criar avisos convidando os alunos e incentivando-os a participarem do curso.

CENTRO DIGITAL: BARAÚNAS

TURNO: MATUTINO

O centro encontra-se funcionando com 102 alunos nas turmas de segunda e quarta e 155 alunos nas terças e quintas, distribuídas em horários diferentes. Estão concluindo o aluno monitor faseii. Os facilitadores setão desenvolvendo um trabalho com resultados significantes.

TURNO: VESPERTINO

Temos 139 alunos concluindo a fase ALUNO MONITOR. Os facilitadores estão desenvolvendo um trabalho com resultados significativos.

TURNO: NOTURNO

Temos 97 alunos matriculados. Os alunos estão cursando a fase II do ALUNO MONITOR.

CENTRO DIGITAL: COMENDADOR JONATHAS TELES

TURNO: MATUTINO VESPERTINO

FACILITADOR: TONY TAILANI

Encontrei o facilitador bem preocupado em relação á freqüência dos alunos, pois eles não aparecem nas aulas. o centro tem 6 turmas pela manhã com total de 60 alunos.

Orientamos osfacilitadores a criarem avisos incentivando os alunos a frequentar o curso e convidar alunos para novas turmas.

o centro está em processo de cadastro do curso aluno monitor.

ANTES DO PROGRAMA:

- Centros Digitais usados como lazer pelos professores durante os intervalos;
- Computadores reservados para trabalhos da secretaria da escola;
- Equipamentos sempre com defeitos;
- Facilitador realizando serviços na secretaria da escola;
- Diretor da escola definia ações do centro digital;
- Cursos sem motivação.

DEPOIS DO PROGRAMA:

- Satisfação em frequentar os centros digitais;
- facilitadores sendo orientados;
- visitas frequentes as escolas e centros digitais;
- cursos diferentes;
- envolvimento e alinhamento de todas as partes interessadas;
- Vontade dos alunos em participar dos cursos;
- dinâmicas dentro dos centros digitais;
- formação continuada para os facilitadores; XIMOS
- discussão junto a equipe a respeito dos melhoramentos (frequência dos alunos) no centro digital baraúna no noturno;
- criação do jornal para divulgação das práticas exitosas dos centros digitais.
- continuar acompanhamento nos centros digitais.
- implantar o eja digital nas escolas municipais.
- criar ferramenta online para monitorar frequência dos facilitadores.
- priorizar acompanhamento nos centros fragilizados com a frequência dos alunos.
- garantir envio do relatório semanal a equipe geral.
- Garantir Formação Continuada com os facilitadores quinzenalmente.

Sucessos e Desafios

Sucessos:

Realizar levantamento dos Centros Digitais, tendo hoje uma real situação de todo funcionamento.

- Maior envolvimento dos facilitadores e equipe do programa.
- Garantir confiança dos Diretores das Escolas Municipais que possuem Centro Digitais.
- Maior colaboração dos facilitadores.
- Credibilidade de toda comunidade envolvida.
- Cumprir as etapas estabelecidas pelo programa.

- Melhorar o compromisso e pontualidade dos facilitadores.

Desafios:

- Garantir 100% a pontualidade e frequência dos facilitadores nas formações.
- Alinhar as turmas dos centros atendendo de acordo com a faixa etária específica a cada curso.
- Garantir o facilitador no centro digital durante todo ano letivo e fora das escolas.
- Participar da seleção dos facilitadores para admissão trabalhista.
- Garantir uma pasta arquivo também para o facilitador.
- Garantir uma formação continuada para as recepcionistas.
- Priorizar a formação continuada quinzenal
- Construir Portfólio do Coordenador Pedagógico.
- Buscar momentos de estudos para melhorar a minha prática e das partes interessadas.
- Registrar, com fotos todos os momentos.

OUTROS EVENTOS MAIS RELEVANTES

- Realizamos no Museu Parque do Saber, o Primeiro Seminário Nacional de Cidade Aberta, no dia 19 de maio do corrente ano, com um sucesso total, e que contou com mais de 234 pessoas inscritos. Palestrantes das renomadas Empresas Alcatel, Embratel, Embraer e Alvarion, fizeram parte do evento. Destaca-se a expressiva presença de Prefeitos e representantes dos Prefeitos de diversas cidades do nosso Estado.

Fotografia panorâmica da realização do Seminário Cidade Digital.

- Apresentamos o Programa Feira Cidade Digital no Workshop de Educação Microsoft Brasil, realizado no dia 3 de agosto de 2011, na sede da Empresa Microsoft Brasil na cidade de São Paulo – SP.
- Apresentamos o Programa Feira Cidade Digital o Ciclo de Palestras promovido pela UNIFACS – CIRCUITO, no dia 15 de Outubro de 2011, na cidade de Feira de Santana, Bahia.
- Apresentamos o Programa Feira Cidade Digital no Encontro Nacional de Tecnologia da Informação, promovido pela Secretaria de Logística e Tecnologia da Informação do Ministério do Planejamento, Orçamento e Gestão.

O evento aconteceu nos dias 25 a 27 de outubro de 2011, no Espaço Brasil XXI na cidade de Brasília – DF.

- Apresentamos o Programa Feira Cidade Digital no 2 Ciclo de Palestras Sobre Tecnologia de Informação, realizado no dia 01 de dezembro de 2011, na Escola Municipal de Governo e Gestão Pública – EMGESP, na cidade de Maceió no Estado de Alagoas.
- Apresentamos o Programa Feira Cidade Digital, no Ciclo de Palestras Sobre Tecnologia de Informação, realizado no dia 14 de novembro as 20:00 horas, no Grupo de Ensino Uniasselvi, em nossa cidade.

23 CENTROS DIGITAIS

22 Centros Digitais que eram administrados pela Secretaria de Planejamento de nosso Município, passaram a ser geridos pela nossa Fundação Cultural, desde abril de 2011.

Foram feitas melhorias na pintura, substituição de pisos, reforma nas instalações elétricas de diversos Centros Digitais Municipais transferidos para serem administrados pela nossa Fundação Cultural, da sede e distritos. Alguns Centros Digitais, inclusive, receberam novos computadores, impressoras e aparelhos de ar condicionado.

Também, foram substituídos as conexões de internet via Velox – Operadora Oi, pelo nosso sistema de internet gratuita do Programa Feira Cidade Digital.

números funcionários e estagiários, passaram por cursos e treinamentos, pois o nosso sistema operacional instalado em cada Centro Digital, é da Empresa Americana Microsoft, da qual a Prefeitura Municipal mantém Convênio.

Abaixo, lista dos Centros Digitais Municipal administrados por nossa Fundação Cultural:

- Centro de Abastecimento
- Centro de Cultura Maestro Miro
- Edifício Mandacarú
- Escola Municipal Dr.Nantes Belas Vieira
- Escola Municipal Faustino Dias Lima
- Escola Municipal Ana Brandoa
- Escola Municipal Ana Maria Alves dos Santos
- Escola Municipal Antonio Alves Lopes
- Escola Municipal Comendador Jonathas Telles de Carvalho
- Escola Municipal Dr. João Duarte Guimarães

- Escola Municipal Éster da Silva Santana
- Escola Municipal João Marinho Falcão
- Mercado de Arte Popular
- Rua Nova
- Escola Municipal Otaviano Ferreira Campos
- Escola Municipal Professora Marília Queiroz Silva
- Escola Municipal Tereza Cunha
- Baraúna
- Jaguará
- Matinha
- Jaíba
- Socorro

Foram instaladas ao longo do ano, antenas e rádios da marca Alvarion, nas seguintes entidades e locais da sede e distrito de Feira de Santa, Bahia.

Fundação Seara Da Paz – Kalilândia
Escola Municipal Antonio Alves Oliveira – Asa Branca
E.M Nossa Senhora Do Perpétuo – Pq Tamandari
Centro Int. De Educ. Mun. Prof. Joselito F. De Amorim - Centro
Escola Municipal João Serafim De Lima – Pq Ipê
Escola Municipal Dr. Nilton Bellas Vieira – Pq Getúlio Vargas
Escola Municipal Álvaro Pereira Boaventura – B0mfim De Feira
Seprev - Localizada Na Rua Castro Alves
ESCOLA MUNICIPAL Profª. ALMIRA PEREIRA LAGO – CAMPO DO GADO
Escola Municipal Maria Emília P. Braga – Jaguará
Escola Municipal Otaviano Ferreira Campos – Novo Horizonte
ESCOLA MUNICIPAL Profª. MARIA HELENA QUEIROZ – TOMBA
Escola Municipal Horácio Silva Bastos – Caseb
Escola Municipal Maria Antonia Costa – Santa Mônica
Escola Municipal João Marinho Falcão – Olhos D’água
Escola Municipal Dr. João Duarte Guimarães – Humildes
Escola Municipal Prof. Antonio Alves Lopes – Viveiros
Escola Municipal Manoel Avelino – Tiquaruçu
Escola Municipal Antonio Eloi Da Costa – Baraúnas
ESCOLA MUNICIPAL Profª. MARIA DE LOURDES BRITO PORTUGAL – CALUMBÍ
Escola Municipal Rubens Carvalho - Pampalona
Escola Municipal Jonathas Telles De Carvalho – Conceição Ii
Assoc. Invasão Da Mangabeira C. De Mães Amparo Às Crianças
Escola Municipal Nossa Senhora Do Perpétuo – Pq Tamandari

Escola Municipal Oyama Figueredo – Sítio Novo
Escola Municipal Isaias Carneiro – Jaguará
Escola Municipal Ana Brandoa – Tomba
Associação Com Nossa Senhora Aparecida – Pq Ipê
Escola Municipal Paula De Freitas Almeida – Dist Maria Quitéria
Escola Municipal Valdemira Alves De Brito – Tomba
Escola Municipal Creche Tia Neide – Queimadinha
Escola Municipal Crispiniano Ferreira Da Silva – Distrito De Maria Quitéria.
Escola Municipal Prof M Jose Dantas – Caseb
Escola Municipal Prof Laura Ribeiro Lopes – Feira VII
Escola Municipal Eurides Franco De Lacerda – Conceição I
Escola Municipal Joao Paulo II – Queimadinha
Centro Social Mãe Da Providência – Mangabeira
Escola Municipal Caminho Feliz – Carro Quebrado / Maria Quitéria.
Creas Pop – Pilão / Centro
Cras Rua Nova
Cras Jussara
Cras George Américo
Cras Mulher – Capuchinhos / Centro
Biblioteca De Humildes
Casa Do Trabalhador – Centro
Secretaria De Habitação – Centro
Peti – Castro Alves / Centro
Dmi – Cpd – Prefeitura
Garagem – Tupinambas / São João
Crer (Centro De Reabilitação)
Centro Digital Rua Nova
Centro Digital Jaguará
Centro Digital Socorro – Tiquaruçu
1 Bpm – Localizada Na Rodovia Uefs
Centro Digital Baraúnas – Baraúnas
Bolsa Família Localizada Na Rua Barão De Cotegipe
Polícia Federal Localizada No Bairro Brasília
Almoxarifado Na Br - 324 – Secretaria De Educação
Polícia Civil Localizado No Complexo Policial
Casa Da Prefeitura Localizado No Distrito De São José
Museu Parque Do Saber Localizado No Bairro São João
Jd Cruzeiro Wi-Fi – Joia Da Princesa
Praça Do Gastão Wi-Fi – Centro
Praça Wi-Fi Pov Socorro – Tiquaruçu
Praça Wi-Fi Pov São Cristovão – Tiquaruçu

Praça Mangabeira Wi-Fi – Mangabeira
Praça Wi-Fi Jomafa li – Pedro Suzarte / Jomafa
Praça Da Vitória Wi-Fi – Lagoa Subaé
Praça Mario Do Som Wi-Fi – Lagoa Subaé
Praça Do Forum Wi-Fi – Centro
Praça Duque De Caxias Wi-Fi – Centro
Praça Sitio Novo Wi-Fi – Sobradinho
Povoado De Socorro – Tiquaruçu
Povoado De São Cristovão – Tiquaruçu

MUSEU PARQUE DO SABER

Horário de Funcionamento

A continuidade no horário de atendimento ao público aos sábados e domingos sempre às 17 horas e às quintas-feiras às 20 horas colaboraram com o fluxo de visitantes neste horários já que a manutenção de um horário para atendimento ao público é importante para que sempre haja uma sessão no planetário quando do horário de visitaç o, assim como, um horário instituído ajuda ao público a se programar na sua saída para visita.

De segunda à sexta-feira, em dois horários pela manhã e também pela tarde, grupos especialmente de instituições de ensino podem fazer agendamento. Neste horário, visando o melhor aproveitamento durante o seu tempo de visitaç o, um monitoramento aos alunos é prestado, falando sobre aspectos culturais, históricos e geográficos da cidade de Feira de Santana, além de explicações sobre as exposições em curso.

Mesa de operações do Planetário ZKP4 quinto

LISTA DE ATENDIMENTOS REALIZADOS EM 2011

Introdução

Este relatório apresenta os resultados do Museu Parque do Saber – Dival da Silva Pitombo no período de 01/01/2011 a 31/12/2011, através das atividades desenvolvidas e registradas ao longo deste ano. Com destaque registrou-se o atendimento a mais de 90 municípios que se fizeram presentes através de excursões de grupos, muitos deles com mais de um grupo. Foram mais de 12 mil pessoas fora da cidade de Feira de Santana, no total de 49.762 visitantes. Os municípios de Serrinha(BA) e Salvador(BA) foram os que mais visitaram com 30 e 26 grupos respectivamente, totalizando 699 grupos de fora da cidade. Além disso, um importante ponto a ser ressaltado foi a aquisição dos direitos de mais 3 (três)

novos filmes, aumentando o conteúdo a ser oferecido aos visitantes e diversificando o acervo para os grupos que já visitaram possam vir novamente.

Exposições

Exposição de Artes de Ronaldo Lima: de 02 de janeiro de 02 de fevereiro

Exposição Arte em Percussão: 01 de abril a 30 de maio

Exposição Sobre o Meteoritos: de 22 de novembro a 31 de janeiro

Exposição de Geoambientes: de 28 de setembro a 25 de outubro

Exposição de Experimentos de Ciência Observatório Antares: 1 a 25 de outubro

Exposição A Rota Maya: 01 a 31 de agosto agosto;

Exposição de Concurso de Fotografia do Sindicato de Fotógrafos de Feira de Santana

Eventos

6º Jornada de Cirurgia Plástica

V Congresso de Oftalmologia de Feira de Santana

1º Seminário de Cidades Digitais - 19 de maio

Visita de Índios do Sul da Bahia da Tribo dos Pataxós

Visita de Grupos de Encontro de Desbravadores- CAMPORI

Abertura do encontro de Radialistas Encontro Fenarteano do Interior

Semana da Criança

Entrega da Comenda Maria Quitéria ao Presidente da Microsoft – Michel Levy

Experimentos de Física do Observatório Astronômico Antares.

Sessões de Férias no Planetário

Projetos Desenvolvidos

Realização de curta-metragem de filmes de astronomia através do Programa Uniview.

Projeto de Astronomia: Uma abordagem interativa – Palestras mensalmente realizadas sobre astronomia a colégio da rede municipal e estadual com Professores convidados de Física Astronomia e Geografia e História utilizando os recursos do Planetário com o Software Uniview.

Estatísticas de Visitação

Janeiro.....3.979

Fevereiro.....2.857

Março.....3.567

Abril.....4.045

Maió.....3.743

Junho.....	2.401
Julho.....	1.906
Agosto.....	4.821
Setembro.....	4.239
Outubro.....	7.441
Novembro.....	7.651
Dezembro.....	3.112
Total dos mês.....	49.762 visitantes

Foram apresentadas 746 sessões no planetário ao longo do ano com diferentes conteúdos: astronomia, biologia, geografia, oceanografia, física entre outros.

Dentre os grupos que visitaram o Museu Parque do Saber destaca-se o do ensino fundamental com mais de 50% nos agendamentos realizados porém estiveram também presentes o do ensino médio e superior, além de grupos do Projovem e do CAPS Centro de Atendimento Psicossocial e grupos da Terceira Idade. Todos estes com Sessões Agendadas, com a escolha do Filme e do dia e horário, em horário reservado para este fim.

Foram realizadas 144 sessões, abertas para o público em geral, com público superior a 10 mil pessoas, em sessões às quintas 20:00 horas, sábado e domingo as 17:00 horas. Sendo reservado os horários de segunda a sexta-feira 8 horas e 30 minutos e 10 horas e 30 minutos e 14 horas e 30 minutos e 16:00 horas, para escolas e instituições de ensino de uma maneira geral.

Grupos de fora de Feira de Santana

<u>Origens dos grupos</u>	<u>Quantidade de Grupos</u> visitantes
Alagoinhas	9
Amargosa	3
Amélia Rodrigues	19
Anguera	3
Antônio Cardoso	3
Araças	1
Araci	3
Barrocas	2
Brejões	1
Belém-PA	1
Cachoeira	6
Candeal	5
Candeias	1
Capela Alto Alegre	3

Capim Grosso	2
Campo Formoso	1
Cipó	1
Conceição do Coité	10
Conceição do Jacuipe	1
Coração de Maria	3
Cruz das Almas	7
Dias D'ávila	4
Elisio Medrado	1
Feira de Santana	389
Gavião	5
Governador Mangabeira	11
Iberataia	1
Ichú	3
Ilha de Itaparica	1
Ilhéus	1
Ipirá	2
Irará	5
Irece	1
Itaberaba	3
Itabuna	1
Itapicuru	1
Itúba	1
Jacobina	3
Jaquaquara	1
Juazeiro	1
Juçara	1
Lamarão	1
Madre de Deus	1
Mandacaru	1
Maria Quitéria	1
Mata de São João	4
Miguel Calmon	2
Muritiba	3
Muniz Ferreira	1
Nova Soure	2
Ouriçangas	4
Palmeira	1
Pé de Serra	1
Pojuca	1
Quixabeira	2
Rafael Jambero	5

Região do Sno Franciso	1
Retirolândia	1
Riachão do Jacuípe	4
Ribeira do Pombal	3
Rui Barbosa	1
Salvador	26
Santa Bárbara	4
Santa Cruz	2
Santa Inês	2
Santa Luz	3
Santa Quitéria	1
Santanópolis	4
Santo Amaro	8
Santo Antônio de Jesus	4
Santo Antonio dos Prazeres	1
Santo Estevão	14
São Felipe	1
São Felix	1
São Francisco do Conde	1
São Gonçalo	4
São José do Jacuípe	3
São Sebastião do Passé	4
Saubara	1
Senhor do Bonfim	3
Serra Preta	3
Serrinha	30
Tanquinho	4
Teodoro Sampaio	1
Teofilândia	2
Terra Nova	1
Valença	4
Valente	3
Várzea da Roça	1
Vitória-ES	1
Xique-xique	1

TOTAL

699 grupos

Novas Aquisições

Foram adquiridas cessões de uso dos seguintes filmes:

“Realm of Light” (Origens da Luz)

“Origens da Luz” conta a história do gênese e da evolução do Universo e de nosso mundo através de imagens de “tirar o fôlego” – do Big Bang até os dias de hoje.

Um approach filosófico das origens do espaço e de nossa vida.

- **Produção: SoftMachine**
- **Alemanha**
- **Duração: 24 min.**
- **Tema: Ciência da Vida**

Recomendado para o público infante juvenil.

“The Body Code” (O Código do Corpo)

Voe através da artéria carótida; explore o olho, o cérebro, o ouvido e o coração. Em seguida, entre em uma célula para ver seu núcleo e seu DNA. Descubra como o DNA programa as células do corpo para formar o sistema circulatório e nervoso. Por fim, descubra como usamos lasers de combate às doenças no nível celular.

- Produção: Burke Baker Planetarium
- USA
- Duração: 21 min.
- Tema: Biologia.

Recomendado para o público juvenil.

“Two Small Pieces of Glass” (Dois Pedacinhos de Vidro)

Maravilhosamente fotografado em 4k digital, o filme é uma crônica visual deslumbrante da história do telescópio a partir da época de Galileu, o seu profundo impacto sobre a ciência da astronomia e como ambos moldaram a forma de como nos vemos no meio do universo infinito.

O filme apresenta entrevistas com importantes astrofísicos e cosmólogos de renomadas universidades e observatórios do mundo, que explicam os conceitos que vão desde o ato de Galileu de revelar o cosmos com um simples telescópio até as mais recentes descobertas no espaço, incluindo a novas idéias surpreendentes sobre a vida em outros planetas e o buraco negro – uma misteriosa energia do vácuo que está acelerando a expansão do universo.

- Produção: Interstellar Studios & Mirage 3D
- USA e Holanda
- Duração: 23 min.
- Tema: Astronomia e Astrofísica.

Aumentando assim o acervo dos filmes em formato full-dome.

fev-10	18/02/10	17:00	Galileu	Alunos do Curso de Ingles CCAA
fev-10	19/02/10	20:00	Oceanos no Espaço	Sessão Pública
fev-10	19/02/10	19:00	Oceanos no Espaço	Faculdade UNISA
fev-10	20/02/10	16:30	Kaluoka'hina	Sessão Pública
fev-10	21/02/10	17:00	Oceanos no Espaço	Sessão Pública
fev-10	24/02/10	10:30	Galileu	Centro Psicossocial Gutemberg Almeida
fev-10	24/02/10	14:30	Galileu	Escola Eraldo Tinoco
fev-10	24/02/10	20:00	Galileu	Sessão Pública
fev-10	25/02/10	08:30	Galileu	Alunos do Curso de Ingles CCAA
fev-10	25/02/10	10:30	abs das estrelas	Escola Pequeno Principe
fev-10	25/02/10			Reunião Associação Aviário
fev-10	26/02/10	08:30	Galileu	Colegio Nobre
fev-10	26/02/10	20:00	Oceanos no Espaço	Sessão Publica
fev-10	27/02/10	15:00		Escola Evandro de Matos
fev-10	27/02/10	15:20	abs das estrelas	Colegio da Rosa Cruz
fev-10	27/02/10	16:30	Kaluoka'hina	Sessão Pública
fev-10	28/02/10	17:00	abs das estrelas	Sessão Pública
mar-10	01/03/10	10:30	Kaluoka'hina	Escola Lirios do Vale
mar-10	03/03/10	20:00	Galileu	sessão pública
mar-10	05/03/10	20:00	Oceanos no Espaço	sessão pública
mar-10	06/03/10	16:30	Kaluoka'hina	sessão pública
mar-10	07/03/10	17:00	abs das estrelas	sessão pública
mar-10	09/03/10	14:30	abs das estrelas	Colegio visão
mar-10	10/03/10	10:30	abs das estrelas	Escola Ativa Montssoriana
mar-10	10/03/10	20:00	Galileu	Sessão pública
mar-10	11/03/10	08:30		Colegio Juscelinop Kubstcheck
mar-10	11/03/10	10:00		Colegio Don Basilio

mar-10	12/03/10	20:00	Oceanos no Espaço	Sessão pública
mar-10	13/03/10	15:00	Kaluoka'hina	Igreja Batista Kairos Internacional
mar-10	13/03/10	16:30	Kaluoka'hina	Sessão pública
mar-10	14/03/10	17:00	abs das estrelas	Sessão pública
mar-10	15/03/10	10:00	Salão Prinicpal de Esxposições Salão Prinicpal de	Posse de representantes do Conselho de Portadores de Necessidade Especiais do Município
mar-10	15/03/10	18:00	Esxposições	Posse da Associação Bahiana de Imprensa
mar-10	15/03/10	14:00	Galileu	Colegio Intelecto
mar-10	15/03/10	15:00	abs das estrelas	Colégio Intelecto
mar-10	16/03/10	08:30	abs das estrelas	Educandário Renascer
mar-10	16/03/10	08:30	abs das estrelas	Escola Jucelino Kubstchek
mar-10	16/03/10	14:30	abs das estrelas	Escola Jucelino Kubstchek
mar-10	16/03/10	16:00	Kaluoka'hina	CIEE
mar-10	17/03/10	20:00	Galileu	Sessão Pública
mar-10	18/03/10	07:30	Abc das Estrelas	Escola Thayane Pinheiro
mar-10	18/03/10	08:30	Conteúdo Próprio	Lançamento do IPTU
mar-10	18/03/10	14:30	Kaluoka'hina	Colegio Comercial de Serrinha
mar-10	18/03/10	16:30	Abc das Estrelas	Escola Thayane Pinheiro
mar-10	18/03/10	16:30	Abc das Estrelas	Colegio Comercial de Serrinha
mar-10	19/03/10	08:30	Kaluoka'hina	Colegio Singular
mar-10	19/03/10	08:30	Kaluoka'hina	Escola Sena Dantas
mar-10	19/03/10	10:30	Galileu	Escola Soror Joana Angélica
mar-10	19/03/10	14:30	Kaluoka'hina	Escola Soror Joana Angélica
mar-10	19/03/10	16:30	Abc das Estrelas	Escola Educação e Contexto
mar-10	19/03/10	20:00	Oceanos no Espaço	Sessão Pública
mar-10	20/03/10	16:30	Kaluoka'hina	Sessão Pública
mar-10	21/03/10	15:00	Abc das Estrelas	Pró-jovem de serrinha Professor diego
mar-10	21/03/10	17:00	Abc das Estrelas	Sessão pública
mar-10	22/03/10	09:30	Galileu	Colegio Acesso
mar-10	22/03/10	10:30	Galileu	Colegio Educarte
mar-10	22/03/10	14:30	Abc das Estrelas	Escola Passos Firmes
mar-10	22/03/10	16:30	Abc das Estrelas	Colegio Resgate
mar-10	23/03/10	08:30	Galileu	CRAS Pro jovem adolescentes
mar-10	23/03/10	10:30	Abc das Estrelas	Escola Passos Firmes

mar-10	23/03/10	14:30	Galileu	CRAS Pro jovem adolescentes George Americo
mar-10	23/03/10	16:30	Kaluoka'hina	Igreja Batista Alvorada
mar-10	24/03/10	20:00	Galileu	Sessão Pública
mar-10	24/03/10	20:00	Galileu	CETEB
mar-10	26/03/10	20:00	Oceanos no Espaço	Sessão Pública
mar-10	26/03/10	20:00	Oceanos no Espaço	Colegio Estadual Imaculada Conceição
mar-10	27/03/10	15:00	Kaluoka'hina	Igreja Batista das Nações
mar-10	27/03/10	16:30	Kaluoka'hina	Sessão pública
mar-10	28/03/10	17:00	Abc das Estrelas	Sessão Pública
mar-10	29/03/10	08:30	Abc das Estrelas	Escola Santa Cecília
mar-10	29/03/10	11:00	Abc das Estrelas	Colegio Magister
mar-10	29/03/10	15:00	Abc das Estrelas	Colegio Fenix
mar-10	29/03/10	16:00	Galileu	Colegio Limite
mar-10	30/03/10	14:30	Kaluoka'hina	Faculdade da Felicidade
mar-10	30/03/10	20:00	Kaluoka'hina	Colegio Luis Eduardo Magalhães
mar-10	31/03/10	10:30	Kaluoka'hina	Caps Amelio Amorim
mar-10	31/03/10	10:30	Kaluoka'hina	CETEB
mar-10	31/03/10	20:30	Abc das Estrelas	Colegio Santissimo Sacramento
abr-10	03/04/10	16:30	Kaluoka'hina	sessão pública
abr-01	04/04/10	17:00	Abc das Estrelas	sessão publica
abr-10	05/04/10	14:30	Galileu	CAPS centro de DIABETES
abr-10	06/04/10	08:30	Abc das Estrelas	Colégio Heitor Vila Lobos
abr-10	06/04/10	20:00	Galileu	Colegio Modelo Luis Eduardo Magalhães
abr-10	07/04/10	20:00	Galileu	Sessão Pública
abr-10	08/04/10	19:30	Abc das Estrelas	Igreja Batista Emanuel
abr-10	08/04/10			Escola Educriart
abr-10	09/04/10	14:30	Abc das Estrelas	Escola Ilustrando o Aprender
abr-10	09/04/10	20:00	Oceanos no Espaço	Sessão Pública
abr-10	10/04/10	16:30	Kaluoka'hina	Sessão Pública
abr-10	11/04/10	15:30	Kaluoka'hina	Desabrigados da chuva
abr-10	11/04/10			sessão publica e Desbravadores da Igreja
abr-10	11/04/10	16:30	Galileu	adventista
abr-10	12/04/10	16:30	Abc das Estrelas	Escola Estadual Paulo Freire
abr-10	14/04/10	10:30	Abc das Estrelas	Escola Futura

abr-10	14/04/10	10:30	Abc das Estrelas	Centro Educaional Cenecista Otavio
abr-10	14/04/10	16:30	ABC das Estrelas	Escola Sorriso Infantil
abr-10	23/04/10	08:30	Galileu	Universidade Adventista - Teologia
abr-10	23/04/10	10:30	Abc das Estrelas	Escola São Luis
abr-10	23/04/10	10:30	Conteudo diversificado	Delegação da Agecopa
abr-10	23/04/10	20:00	Oceanos no Espaço	Sessão Publica
abr-10	24/04/10	16:30	Kaluoka'hina	Sessão Publica
abr-10	25/04/10	17:00	Abc das Estrelas	Sessão Publica
abr-10	27/04/10	14:30	Planetario/Uniview	Colegio Nobre
abr-10	27/04/10	14:30	Planetario/Uniview	Rotary Club Intercambista
abr-10	27/04/10	16:30	Planetario/Uniview	Colegio Nobre
abr-10	28/04/10	09:30	Galileu	Colegio Integral
abr-10	28/04/10	10:30	Abc das Estrelas	Escola Gamaliel
abr-10	28/04/10	14:30	Galileu	Instituto Social Santa Marta
abr-10	28/04/10	20:00	Hubble Visision	Sessão Publica
abr-10	29/04/10	09:30	Galileu	Colegio Integral
abr-10	29/04/10	14:30	Abc das Estrelas	Colegio Municipal Joselito Amorim
abr-10	29/04/10	14:30	Abc das Estrelas	Ecola Educuarte
abr-10	29/04/10	16:30	Galileu	Colegio Resgate
abr-10	29/04/10	20:00	Conteudo Proprio	Lançamento Livro e CD Dr Milton Brito
abr-10	30/04/10	08:30	Abc das Estrelas	Colegio Municipal Joselito Amorim
abr-10	30/04/10	09:03	Abc das Estrelas	Escola Monte Sinai
abr-10	30/04/10	09:30	Abc das Estrelas	Educandario Renascer
abr-10	30/04/10	09:30	Abc das Estrelas	Escola Mundo Encantado
abr-10	30/04/10	10:30	Abc das Estrelas	Educandário Duque de Caxias
abr-10	30/04/10	15:00	Galileu	Instituto de Geofisica da UFBA
abr-10	30/04/10	20:00	Oceanos no Espaço	Sessão Publica Alunos do Rubens
mai-10	01/05/10	10:00	galileu	Colegio Santissimo Sacramento
mai-10	01/05/10	16:30	Kaluoka'hina	Sessão Pública
mai-10	02/05/10	16:00	Galileu	Prevestibular da ADAS
mai-10	02/05/10	17:00	Abc das Estrelas	Sessão Pública

mai-10	03/05/10	10:00	Kaluoka'hina	Escola Jorge Amado
mai-10	04/05/10	10:30	Kaluoka'hina	Escola Estadual Artur Magalhães
			Apuração de votos e Entrega	
mai-10	04/05/10	19:00	de Pemiso	Contagem de Votos e Entrega de Premios
mai-10	05/05/10	20:00	Galileu	Colegio Municipal Trurma II
mai-10	06/05/10	10:00	Abc das Estrelas	EducandárioRenascer
				Grupo Encontro de Casais com Cristo / Sessão
mai-10	07/05/10	20:00	Galileu	Publico
mai-10	07/05/10	08:30		Escola Estadual Luciano Passos
mai-10	08/05/10	17:00	Kaluoka'hina	Sessão Publica
mai-10	09/05/10	17:00	Abc das Estrelas	Sessão Publica
mai-10	10/05/10	08:30	Kaluoka'hina	Colegio Estadual Georgina Melo
mai-10	10/05/10	10:00	Kaluoka'hina	Colegio Estadual Georgina Melo
mai-10	10/05/10	10:30	Kaluoka'hina	Colegio Estadual Georgina Melo
mai-10	11/05/10	08:30	Kaluoka'hina	Escola Asas de Papel
mai-10	11/05/10	10:30	galileu	Escola Técnica da Bahia
mai-10	12/05/10	20:00	galileu	sessão publica
mai-10	14/05/10	08:30	Kaluoka'hina	Escola Salmos
mai-10	14/05/10	19:00	Galileu	Centro Educacional José de Araújo
mai-10	14/05/10	20:00	Oceanos no Espaço	Sessão Publica
mai-10	14/05/10	10:30	galileu	UNIVASF
mai-10	15/05/10	10:00	Abc das Estrelas	Escola Senador Rui Santos
mai-10	15/05/10	15:00	Abc das Estrelas	Escola Municipal Dr Wilson Falcão
mai-10	15/05/10	16:30	Kaluoka'hina	Sessão Publica
mai-10	15/05/10	18:00	Conteudo Proprio	Curso do Clube Astronomia Amadora da UEFS
mai-10	17/05/10	08:30	Galileu	Colegio Miroh
mai-10	16/05/10	17:00	Abc das Estrelas	Sessão Publica
mai-10	18/05/10	15:30	Kaluoka'hina	APAE
mai-10	19/05/10	20:00	Oceanos no Espaço	Sessão Publica
mai-10	19/05/10	18:30	Kaluoka'hina	Centro Educacional Batista
mai-10	19/05/10	11:00	galileu	Instituto Anisio Teixeira
mai-10	19/05/10	14:30	Kaluoka'hina	Centro Educaional Thomas de Aquino
mai-10	19/05/10	14:30	Kaluoka'hina	Escola Duque de Caxias
mai-10	20/05/10	08:00	Galieleu e Uniview	Colegio Kolping COC

mai-10	20/05/10	14:30	Galileu	Colegio Gênesis CICAF Centro Integrado de Cap Do Adolescente e Familia
mai-10	21/05/10	09:00	Galileu	
mai-10	21/05/10	10:30	Abc das Estrelas	Escola Sagrado Coração de Jesus - Pequenos astrônomos
mai-10	21/05/10	10:30	Abc das Estrelas	Escola Solange Mascarenhas
mai-10	21/05/10	14:00	Abc das Estrelas	Satre COC
mai-10	21/05/10	15:00	Abc das Estrelas	Satre COC
mai-10	21/05/10	16:00	Abc das Estrelas	Satre COC
mai-10	21/05/10	19:00	Galileu	Escola Antnio Eloy
mai-10	22/05/10	17:00	Kaluoka'hina	Sessão Publica
mai-10	22/05/10	15:00	Galileu	Escola de Administração - FACE
mai-10	23/05/10	17:00	Abc das Estrelas	Sessão Publica
mai-10	24/05/10	00:00	kaluoka'hina	CRAS - Antonio Cardoso
mai-10	25/05/10	08:30	kaluoka'hina	Colegio Estadual Carmem Andrade
mai-10	25/05/10	10:00	kaluoka'hina	Colegio Estadual Carmem Andrade
mai-10	25/05/10	16:00	kaluoka'hina	CIEE
mai-10	26/05/10	00:00	kaluoka'hina	Escola Batista
mai-10	26/05/10	10:30	kaluoka'hina	Colegio Estadual Carmem Andrade
mai-10	26/05/10	20:00	galileu	Sessão Publica
mai-10	27/05/10	08:30	abc das estrelas	Colegio Singular
mai-10	27/05/10	10:30	kaluoka'hina	Programa AABB
mai-10	27/05/10	14:00	kaluoka'hina	Programa AABB
mai-10	27/05/10	14:30	kaluoka'hina	Colegio Estadual Yeda Barradas
mai-10	27/05/10	20:00	Conteudo Proprio	Tec day - Embratel
mai-10	28/05/10	08:30	abc das estrelas	Escola Avento
mai-10	28/05/10	08:40	abc das estrelas	Graciliano de Freitas
mai-10	28/05/10	14:00	galileu	Escola Maria Bernardo
mai-10	28/05/10	15:30	galileu	Colegio Millenium
mai-10	28/05/10	20:00	ocenos no espaço	Pro-jovem
mai-10	29/05/10	17:00	Kaluoka'hina	Sessão Publica
mai-10	29/05/10	08:12	Conteudo Proprio	Neuroanatomia e Neuroimagem
mai-10	30/05/10	17:00	Abc das Estrelas	Sessão Publica
mai-10	30/05/10	8:00-	Conteudo Proprio	Neuroanatomia e Neuroimagem

12:00

mai-10	31/05/10	14:00	abc das estrelas	Escola Monte Horebe
jun-10	01/06/10	14:00	galileu	Colegio Safra
jun-10	01/06/10	10:30	galileu	Colegio Santíssimo Sacramentop de Cachoeira
jun-10	02/06/10	08:30	kaluoka'hina	Colegio Estadual Hilda Carneiro
jun-10	02/06/10	10:00	galileu	Colegio Educarte
jun-10	02/06/10	14:30	abc das estrelas	Colegio Edite Nunes
jun-10	02/06/10	14:30	abc das estrelas	Escola Municipal Irmã Araildes
jun-10	02/06/10	16:00	galileu	Escola Yeda Barradas Carneiro
jun-10	02/06/10	20:00	galileu	Sessão Publica
jun-10	05/06/10	09:00	galileu	CRAS - Projovem Aolescente
jun-10	05/06/10	15:00	galileu	Paroquia de Santos R V
jun-10	05/06/10	17:00	kaluoka'hina	Sessão Publica
jun-10	06/06/10	17:00	abc das estrelas	Sessão Publica
jun-10	07/06/10	10:00	abc das estrelas	Colegio Monsenhor Neiva
jun-10	07/06/10	14:00	galileu	Projovem Adolescente
jun-10	08/06/10	08:30	galileu	Colegio Helyos
jun-10	08/06/10	09:30	abc das estrelas	Colegio Educarte
jun-10	08/06/10	17:00	galileu	Projovem
jun-10	09/06/10	08:30	abc das estrelas	Colegio Estadual Maria José de Lima Silveira
jun-10	09/06/10	10:00	galileu	Colegio do Rotary
jun-10	09/06/10	09:00	especifico	Reunião de controle e cobate a dengue
jun-10	09/06/10	10:00	kaluoka'hina	Sonho de Criança
jun-10	09/06/10	15:30	kaluoka'hina	Igreja Presbiteriana Plenitude
jun-10	09/06/10	15:00	reunião	Comando de Policiamento Regional
jun-10	09/06/10	19:00	galileu	Projovem Urbano
jun-10	10/06/10	14:00	kaluoka'hina	PSF da Gabriela I / UEFS
jun-10	10/06/10	15:00	ocenos no espaço	Escola Estadual Itan G Cerqueira
jun-10	10/06/10	16:00	meio ambiente	Colegio BILAC
jun-10	10/06/10	20:00	galileu	Sessão Publica
jun-10	11/06/10	10:00	kaluoka'hina	Colegio BILAC

jun-10	11/06/10	21:00	Especifico	Banca Examinadora de Trabalho de Fim de Curso
jun-10	12/06/10	14:00	kaluoka'hina	ProJovem Urbano de Conceição de Coite
jun-10	12/06/10	15:00	galileu	FTC -
jun-10	12/06/10	15:00	galileu	Igreja Presbiteriana do Parque IPE
jun-10	12/06/10	17:00	kaluoka'hina	Sessão Publica
jun-10	13/06/10	17:00	abc das estrelas	Sessão Publica
jun-10	14/06/10	14:30	Kaluoka'hina	Colegio Estadual Yeda Barradas Carneiro
jun-10	15/06/10	10:30	kaluoka'hina	Centro Educacional Sorriso da Criança
jun-10	17/06/10	09:00	kaluoka'hina	Educandário Mundo Infantil
jun-10	17/06/10	15:00	kaluoka'hina	Projovem de IPIRA
jun-10	17/06/10	20:00	galileu	Sessão Publica
jun-10	19/06/10	16:00	galileu	ENEB Escola de Negocios da Bahia
jun-10	19/06/10	17:00	kaluoka'hina	Sessão Publica
jun-10	20/06/10	17:00	abc das estrelas	Sessão Publica
jun-10	24/06/10	20:00	galileu	Sessão Publica
jun-10	26/06/10	17:00	kaluoka'hina	Sessão Publica
jun-10	27/06/10	17:00	abc das estrelas	Sessão Publica
jul-10	01/07/10	20:00	galileu	Sessão Publica
jul-10	03/07/10	17:00	kaluoka'hina	Sessão Publica
jul-10	04/07/10	17:00	abc das estrelas	Sessão Publica
jul-10	05/07/10	10:30	abc das estrelas	Escola Deniomar Alves Silva
jul-10	08/07/10	20:00	galileu	Sessão Publica
jul-10	08/07/10			Grupo de Idosos do Casse
jul-10	09/07/10	09:00	galileu	Colegio Tales de Mileto
jul-10	09/07/10	10:00	galileu	Pro-jovem
jul-10	09/07/10	14:30	galileu	Colegio Tales de Mileto
jul-10	10/07/10	15:00	kaluoka'hina	grupo da igreja
jul-10	10/07/10	17:00	kaluoka'hina	Sessão Publica
jul-10	11/07/10	17:00	abc das estrelas	Sessão Publica
jul-10	12/07/10	11:00	conteudo proprio	Colegio da Policia Militar formação de soldados
jul-10	13/07/10	14:00	abc das estrelas	Escola Municipal URUÇU

jul-10	13/07/10	08:30	galileu	Colegio ester Borges
jul-10	14/07/10	08:30	galileu	Educandário Coração de Maria
jul-10	14/07/10	10:00	galileu	Colegio Estadual Oliveria Brito
jul-10	14/07/10	10:00	galileu	Projovem
jul-10	14/07/10	14:30	galileu	Universidade Estadual de feira de Santana
jul-10	15/07/10	20:00	galileu	Sessão Publica
jul-10	17/07/10	16:00	kaluoka'hina	Igreja Batista Central
jul-10	17/07/10	17:00	kaluoka'hina	Sessão Publica
jul-10	17/07/10	15:00	galileu	Desbravadores
jul-10	17/07/10	18:00	treinamento comunicação	União Nordeste Brasileira da IASD
jul-10	18/07/10	17:00	abc das estrelas	Sessão Publica
jul-10	22/07/10	08:30	kaluoka'hina	Escola Ebenezer
jul-10	22/07/10	10:00	galileu	escola Estadual Nossa de Lourdes
jul-10	22/07/10	14:00	kaluoka'hina	Colegio Estadual Nossa Senhora de Lourdes
jul-10	22/07/10	20:00	galileu	Sessão Publica
jul-10	23/07/10	08:00	conteudo proprio	IV Congresso de Oftalmologia de Feira de Santana
jul-10	24/07/10	08:00	conteudo proprio	IV Congresso de Oftalmologia de Feira de Santana
jul-10	24/07/10	17:00	kaluoka'hina	Sessão Publica
jul-10	25/07/10	17:00	abc das estrelas	Sessão Publica
jul-10	27/07/10	08:30	galileu	Grupo CETEB
jul-10	27/07/10	15:45	galileu	Colegio Aquarela
jul-10	28/07/10	09:00	abc das estrelas	Escola Algodão Doce
jul-10	28/07/10	10:00	kaluoka'hina	Escola Municipal Severino Vieira
jul-10	28/07/10	10:00	kaluoka'hina	Colegio Estadual Joseval Lima
jul-10	29/07/10	08:30	galileu	Escola Vinicius de Moraes
jul-10	29/07/10	20:00	galileu	Sessão Publica
jul-10	30/07/10	08:30	Kaluoka'hina	Escola Super Star
jul-10	30/07/10	10:00	no show	Colegio da Policia Militar
jul-10	30/07/10	14:25	Kaluoka'hina	Escola Mun Dep Luis Educardo Magalhães
jul-10	30/07/10	16:00	Kaluoka'hina	Escola da Policia Militar
jul-10	31/07/10	15:00	filme sobre as plantas	Escola Bebe terrnura
jul-10	31/07/10	15:00	abc das estrelas	Sessão Publica
jul-10	31/07/10	15:00	kaluoka'hina	Patoral do Menor

jul-10	31/07/10	17:00	kaluoka'hina	Sessão Publica
ago-10	01/08/10	17:00	Abc das Estrelas	Sessão Publica
ago-10	02/08/10	08:30	Kaluoka'hina	Escola Pequeno Polegar e Grupo da Pirelli
ago-10	02/08/10	08:30	kaluoka'hina	Spasos Turismo
ago-10	02/08/10	14:30	Kaluoka'hina	Escola Wilson da Costa Falcão
ago-10	02/08/10	14:30	Kaluoka'hina	grupo da Pirelli (filhos de Funcionarios)
ago-10	02/08/10	15:00	kaluoka'hina	Escola Dr Wilson da Costa Falcão
ago-10	03/08/10	08:30	Abc das Estrelas	Colegio Luis Eduardo Magalhães
ago-10	03/08/10	08:30	kaluoka'hina	Escola Mãe da Providência
ago-10	03/08/10	10:00	abc das estrelas	Colegio Mater Dei
ago-10	05/08/10	14:00	kaluoka'hina	Escola Municipal Santa Cruz
ago-10	06/08/10	08:30	kaluoka'hina	Escola Antônio Eloy da Costa
ago-10	06/08/10	10:00	galileu	CIEE
ago-10	06/08/10	10:00	galileu	Escola Estadual Georgina Soares
ago-10	06/08/10	14:00	kaluoka'hina	Professora Isaura Barros
ago-10	06/08/10	14:30	kaluoka'hina	Escola de Olho no Futuro Ltda
ago-10	07/08/10	15:00	Abc das Estrelas	Igreja Evangélica Congregacional
ago-10	07/08/10	17:00	Kaluoka'hina	Sessão Publica
ago-10	08/08/10	17:00	Abc das Estrelas	Sessão Publica
ago-10	09/08/10	15:00	Kaluoka'hina	Sorriso de Criança
ago-10	09/08/10	08:30	kaluoka'hina	Escola Municipal Agrario de O Melo
ago-10	09/08/10	10:30	kaluoka'hina	Escola Municipal Diva M Portela
ago-10	09/08/10	10:30	kaluoka'hina	Educandário Imaculado Coração de Maria
ago-10	09/08/10	14:30	galileu	Escola Rui Barbosa
ago-10	09/08/10	15:00	kaluoka'hina	Escola Municipal Mª Diva Matos Portela
ago-10	09/08/10	16:00	galileu	Colegio Est Gov Luiz Viana Filho
ago-10	10/08/10	20:00	Lançamento do Livro	Lançamento do Livro Patente de Medicamentos
ago-10	10/08/10	08:30	kaluoka'hina	Instituto Fraternal Serviços de Criança
ago-10	10/08/10	09:00	kaluoka'hina	Escola Municipal Agrário de O Melo
ago-10	10/08/10	10:00	abc das estrelas	Escola êxodo
ago-10	10/08/10	10:00	abc das estrelas	Escola Recanto Feliz
ago-10	10/08/10	10:30	kaluoka'hina	Centro Educacional Aluizio da Costa

ago-10	10/08/10	10:30	kaluoka'hina	Escola Municipal Ana Brandoa
ago-10	10/08/10	14:30	kaluoka'hina	Fraternal Sorriso da Criança
ago-10	10/08/10	15:00	kaluoka'hina	Escola Municipal Agrario de Oliviana Melo Centro de Educação Dep Luis Eduardo
ago-10	10/08/10	15:00	kaluoka'hina	Magalhães
ago-10	10/08/10	16:00	kaluoka'hina	Centro Educaional Monteiro Lobato
ago-10	11/08/10	08:30	kaluoka'hina	Projovem
ago-10	11/08/10	08:30	kaluoka'hina	Projovem
ago-10	11/08/10	10:00	kaluoka'hina	Sociedade Brasileira de Eubiose
ago-10	11/08/10	19:30	kaluoka'hina	Escola Municipal Ana Brandoa
ago-10	12/08/10	08:30	kaluoka'hina	Ecola Municipal Menino de Jesus de Praga
ago-10	12/08/10	08:30	kaluoka'hina	Colegio Municipal Joselito Amorim Dispensário Santana - Escola Irmão Rosa
ago-10	12/08/10	09:30	galileu	Aparecida
ago-10	12/08/10	10:30	galileu	Colegio Estadual Dr Antônio C Magalhães
ago-10	12/08/10	14:00	galileu	Inst de Educação Municipal Joselito Amorim
ago-10	13/08/10	00:00	galileu	Escola Municipal Antonia da Costa
ago-10	13/08/10	09:00	kaluoka'hina	Escola Municipal Ana Brandoa Dispensário Santana - Escola Irmão Rosa
ago-10	13/08/10	09:30	huble vision	Aparecida
ago-10	13/08/10	10:30	galileu	Escola Recanto Feliz
ago-10	13/08/10	14:30	kaluoka'hina	Escola Municipal Nossa Senhora
ago-10	13/08/10	15:00	kaluoka'hina	Escola Municipal Santa Luzia
ago-10	13/08/10	15:30	kaluoka'hina	Escola Municipal Ana Brandoa
ago-10	1608/2010	08:30	kaluoka'hina	Escola lua Cheia
ago-10	14/08/10	15:00	galileu	Prevestibulas são francisco do Conde
ago-10	16/08/10	08:30	galileu	Escola Municipal Dr Wilson Falcão
ago-10	16/08/10	10:30	galileu	Centro Educaional Nossa Senhora da Luz
ago-10	16/08/10	14:30	galileu	Escola Professor Bernardino Moreira
ago-10	16/08/10	16:00	galileu	Peti Mangabeira
ago-10	17/08/10	08:30	univew fernado munareto	Escola Despertar
ago-10	17/08/10	10:00	abc das estrelas	Escola Arco-iris
ago-10	18/08/10	08:30	kaluoka'hina	Colegio FUTURA
ago-10	18/08/10	08:30	kaluoka'hina	Escola Novos Talentos

ago-10	18/08/10	14:00	galileu	Colegio Integral
ago-10	18/08/10	15:30	kaluoka'hina	Escola Municipal Ana Brandoa
ago-10	18/08/10	16:00	uniview	Centro Integrado de E Assis Chateaubriand
ago-10	19/08/10	08:30	abc das estrelas	Escola Municipal Santan Cruz
ago-10	19/08/10	09:30	kaluoka'hina	Escola Municipal Dr Wilson Falcão
ago-10	19/08/10	09:30	galileu	Faculdade de Ciências Eduacacionais
ago-10	19/08/10	09:30	galileu	Escola Dr Luiz Costa e Silva
ago-10	19/08/10	10:00	kaluoka'hina	Escola Municipal Colbert Martins
ago-10	19/08/10	14:30	galileu	Colegio 2 de Julho
ago-10	19/08/10	16:00	galileu	Colegio João Durval Carneiro
ago-10	20/08/10	08:30	kaluoka'hina	Escola Ciranda do Saber
ago-10	20/08/10	10:00	abc das estrelas	Escola Ciranda do Saber
ago-10	20/08/10	14:00	abc das estrelas	Escola Sol Nascente
ago-10	21/08/10	15:00	galileu	Ministério Aliança com DEUS
ago-10	21/08/10	17:00	kaluoka'hina	Sessão Pública
ago-10	22/08/10	17:00	abc das estrelas	Sessão Pública
ago-10	23/08/10	08:30	kaluoka'hina	Escola Municipal João Duarte Falcão
ago-10	23/08/10	10:00	kaluoka'hina	Escola Estadual Amélia Dourado Neves
ago-10	23/08/10	10:00	kaluoka'hina	Escola Municipal Dr Wilson Falcão
ago-10	23/08/10	14:30	kaluoka'hina	Escola Dr J Duarte Guimaraes
ago-10	23/08/10	15:30	galileu	UNEB de Serrinha Geografia
ago-10	23/08/10		kaluoka'hina	Escola Dr J Duarte Guimaraes
ago-10	24/08/10	13:50	trailers	Diretoria Microsoft Brasil
ago-10	24/08/10	15:00	galileu	Colegio ARTE
ago-10	25/08/10	09:30	kaluoka'hina	Colegio Arco -iris
ago-10	25/08/10	10:00	galileu	Escola Tempo Feliz
ago-10	25/08/10	14:00	abc da sestrelas	Colegio Estadual Agotinho Froes da Mota
ago-10	25/08/10	14:30	trailer e conhecimento	Projeto Bom de bola bom de nota
ago-10	25/08/10	14:30	kaluoka'hina	Bom de Nota bom de nota
ago-10	25/08/10	14:00	conteudo proprio	Secretaria de Desenvolvimento Economico
ago-10	26/08/10	14:30	abc das estrelas	Colegio Agostinho Fores da Mota
ago-10	26/08/10	20:00	galileu	Sessão Pública
ago-10	26/08/10	20:00	Galileu	Sessão Publica
ago-10	27/08/10	08:30	são gonçalo	Escola Torres da Cunha

ago-10	27/08/10	08:30	kaluoka'hina	Escolinha Torres Cunha - Colegio Supremo Junior
ago-10	27/08/10	10:00	Kaluoka'hina	Escola Aurealiano Costa
ago-10	27/08/10	10:00	kaluoka'hina	Escola Avelino Costa
ago-10	27/08/10	14:30	kaluoka'hina	Escola Estadual Antonio Lomanto Junior
ago-10	28/08/10	16:00	galileu	Igreja adventista do 7 dia
ago-10	28/08/10	16:00	galileu	SEC - Direc 18
ago-10	28/08/10	17:00	Kaluoka'hina	Sessão Publica
ago-10	29/08/10	15:30	galileu	Igreja adventista do 7 dia
ago-10	29/08/10	17:00	abc das estrelas	Sessão publica
ago-10	29/08/10	15:00	galileu	Encontro de geologistas de Salvador e Araci - Elizabeth Zucoloto
ago-10	30/08/10	09:00	kaluoka'hina	Escola Municipal Núcleo Antônio A Santos
ago-10	30/08/10	14:00	kaluoka'hina	Antonio A dos Santos
ago-10	31/08/10	10:00		Escola Tempo Feliz
ago-10	31/08/10	10:00	galileu	Colegio Eliana Boaventura
set-10	01/09/10	14:00	Galileu	Faculdade São Bento - salvador
set-10	01/09/10	14:30	galileu	Cetep-Ipira
set-10	01/09/10	14:30	galileu	Colegio Didimo
set-10	01/09/10	16:00	abc das estrelas	sabado publico mais escoteiros
set-10	02/09/10		galileu	Centro Territorial da Bacia do Jacuipe
set-10	02/09/10			quinta feira
set-10	03/09/10	08:30	kaluoka'hina	Colegio Antonio Antunes
set-10	03/09/10	10:00	kaluoka'hina	SENAC
set-10	03/09/10	10:00	kaluoka'hina	Escola Avelino Costa
set-10	03/09/10	10:00	kaluoka'hina	Escola Babylandia
set-10	03/09/10	15:30	kaluoka'hina	Colegio Estadual Fabiola Vital
set-10	03/09/10	14:00	kaluoka'hina	Escola Georgina Soares
set-10	03/09/10	16:00	kaluoka'hina	Escola Bambinos
set-10	03/09/10	15:30	galileu	Escola Imaculada Conceição
set-10	04/09/10	14:30	abc das estrelas	Colegio Estadual Pedro Calmon
set-10	04/09/10	15:00	galileu	Clube de Desbravadores

set-10	04/09/10	15:00	galileu	sabado escolteiros
set-10	05/09/10	15:00	galileu	domingo
set-10	06/09/10	08:30	kaluoka'hina	Escola Monte Sinai
set-10	08/09/10	08:30	galileu	Escola Coriolano Carvalho
set-10	08/09/10	14:30	kaluoka'hina	Escola Manoel de Souza
set-10	09/09/10	10:00	kaluoka'hina	Centro de Integração Impresa escola - CIEE
set-10	09/09/10	11:00	propria	Batalhão de Policia
set-10	09/09/10	14:30	kaluoka'hina	SENAC
set-10	09/09/10	20:00	galileu	Colegio Estadual Hilda Carneiro
set-10	09/09/10	20:00	galileu	Sessão publica
set-10	10/09/10	08:30	kaluoka'hina	API - Proteção a Infancia
set-10	10/09/10	14:40	kaluoka'hina	Associação de Proteção A Infancia
set-10	10/09/10	15:20	galileu	Força Jovem
set-10	11/09/10	15:00	kaluoka'hina	grupo paroquia senhor dos passos
set-10	11/09/10	15:00	kaluoka'hina	Pastoral do Menor
set-10	11/09/10	17:00	kaluoka'hina	Sessão publica
set-10	12/09/10	17:00	abc das estrelas	Sessão publica
set-10	13/09/10	08:30	kaluoka'hina	Escola Olavo Bilac
set-10	13/09/10	09:30	abc das estrelas	Escola Estadual Agostinho Froes da Mota
set-10	13/09/10	14:30	galileu	Escola Antonio Joaquim Correia
set-10	16/09/10	08:30		0 Escola Vivaldo B Mascarenhas
set-10	16/09/10	09:30	abc das estrelas	Escola Luciana
set-10	16/09/10	10:30	galileu	Escola Cônego Cupertino
set-10	16/09/10	15:30	galileu	UEFS - Letras vernaculas
set-10	16/09/10	20:00	galileu	Sessão publica
set-10	17/09/10	09:30	galileu	Centro Educacional 30 de junho
set-10	18/09/10	09:30	galileu	Uneb - Formação de Professores
set-10	18/09/10	15:00	galileu	Igreja adventista do 7 dia
set-10	18/09/10	15:00	galileu	Faculdade Anisio Teixeira
set-10	18/09/10	17:00	kaluokahina	Sessão publica
set-10	18/09/10	17:00	kaluoka'hina	Sessão Pública
set-10	19/09/10	16:00	abc das estrelas	Clube de Aventureiros Filhos do Rei
set-10	19/09/10	17:00	abc das estrelas	Sessão publica
set-10	19/09/10	17:00	abc das estrelas	Sessão Pública
set-10	20/09/10	09:00	kaluoka'hina	Escola Din Basilio

set-10	20/09/10	10:00	galileu	TOPA - Projeto de Alfabetização da Bahia
set-10	20/09/10	10:30	galileu	UNEB
set-10	20/09/10	14:00	abc das estrelas Lançamento Proj	Escola Santa Barbara
set-10	20/09/10	15:00	Paralaparaca	Secretaria de Educação De Feira de Santana
set-10	21/09/10	08:30	kaluoka'hina	Escola Antonio Joaquim Correia
set-10	21/09/10	10:00	galileu	Colegio Rio Branco
set-10	21/09/10	14:30	abc das estrelas	Escola Professora Marília Queiroz Silva
set-10	21/09/10	15:00	kaluoka'hina	Colegio Estadual I Coceição
set-10	21/09/10	19:30	abc das estrelas	Escola Municipal Antonio Nunes
set-10	21/09/10	16:00	kaluoka'hina	Palestra dos Campeões de Volei
set-10	23/09/10	14:30	galileu	Colegio Pitágoras
set-10	27/09/10	08:30	galileu	Grupo Gedeões
set-10	28/09/10	14:30	kaluoka'hina	Secretaria de Desenvolvimento Social
set-10	29/09/10	20:00	Atividade no Foyer	Aula Inaugural da Escola de Transito
set-10	29/09/10	08:30	galileu	Escola Estadual de Cachoeira
set-10	30/09/10	20:00	Atividade no Foyer	IX edição do Vozes da Terra Entrega de CD's
set-10	23/09/10	08:30	Kaluoka'hina	Escola da AFAS
set-10	23/09/10	09:00	Kaluoka'hina	Escola Municipal Otaviano Ferreira
set-10	23/09/10	10:00	galileu	Colegio Estadual Prof Edgard Santos
set-10	23/09/10	10:00	galileu	CETEB
set-10	23/09/10	10:30	Kaluoka'hina	CEC
set-10	23/09/10	14:30	galileu	Escola Helio Mascarenhas
set-10	23/09/10	14:30	galileu	CETEB
set-10	23/09/10	15:30	Kaluoka'hina	Escola da AFAS
set-10	23/09/10	16:00	Kaluoka'hina	Escola Otaviano Ferreira
set-10	23/09/10	16:00	Kaluoka'hina	Centro Educacional São Jose
set-10	23/09/10	20:00	galileu	Sessão publica
set-10	24/09/10	08:30	galileu	Centro Educaional 30 de julho
set-10	24/09/10	08:30	galileu	Escola Reverendo Severino
set-10	24/09/10	09:00	abc das estrelas	Escola Metodo
set-10	24/09/10	10:00	galileu	Colegio João Thiago de Queiroz

set-10	24/09/10	10:30		0 Educandário Soberano
set-10	24/09/10	10:30	Kaluoka'hina	Escola Estadual Juiza Lourdes Trindade
set-10	24/09/10	14:30	Kaluoka'hina	Escola Meu sonho
set-10	24/09/10	15:30	Kaluoka'hina	Colegio Estadual Prof Edgard Santos
set-10	24/09/10	16:00	Kaluoka'hina	UEFS
set-10	25/09/10	15:00	galileu	Grupo Escolar Macario Dias
set-10	25/09/10	17:00	kaluokahina	Sessão publica
set-10	26/09/10	17:00	abc das estrelas	Sessão publica
set-10	26/09/10	18:00	galileu	Colegio Central de Ribeira do Pombal
set-10	27/09/10	08:45	abc das estrelas	Escola Municipal Dr Francisco Martins da Silva
set-10	27/09/10	09:00	galileu	Colegio Estadual de Cachoeira
set-10	27/09/10	10:00	kaluoka'hina	Pequeno Principe
set-10	27/09/10	15:00	galileu	Pastoral da Terceira Idade
set-10	28/09/10	10:00	Galileu	Programa de Promoção de Saúde e e envelhecimento
set-10	28/09/10	14:30	galileu	Escola Helio Marcarenhas Cardoso
set-10	28/09/10	16:00	kaluokahina	Creche Educativa Crescer
set-10	28/09/10	16:00	kaluokahina	Projeto Recomeço
set-10	29/09/10	08:30	galileu	Escola Estadual de Cachoeira
set-10	29/09/10	09:00	abc das estrelas	Colegio Estadual Yeda Barradas
set-10	29/09/10	10:00	abc das estrelas	Pro Jovem de Santanopolis
set-10	29/09/10	10:00	abc das estrelas	Escola Tia Nice
set-10	30/09/10	10:00	abc das estrelas	Escola Ramiro Julio
set-10	30/09/10	14:30	abc das estrelas	Unidade de Saúde da Família
set-10	30/09/10	15:30	Galileu	Colegio Sistemico
set-10	30/09/10	20:00	galileu	Sessão publica
set-10	30/09/10	20:00	galileu	sessao publica
out-10	01/10/10	09:00	Atividade no Foyer	Ministério Público Federal - Audiência Publica Acessibilidade
out-10	01/10/10	13:30	galileu	Faculdade São Bento
out-10	02/10/10	00:00		0 eleições
out-10	02/10/10	13:30	galileu e uniview	Grupo Unicognita - Salvador

out-10	02/10/10	14:00	especifico + galileeu	grupod e salvador com fernando munaretto
out-10	02/10/10	15:00	kaluoka'hina	sessao publica
out-10	02/10/10	15:00	kaluoka'hina	Escola João Paulo I
out-10	04/10/10	08:30	Kaluoha'hina	Escola Tic-Tac
out-10	04/10/10	08:30	Oceanos no Espaço	Centro Educacional Kayros
out-10	04/10/10	09:00	Larry Cat	Escola encanto de Criança
out-10	04/10/10	10:30	Trailers Intitu MPS	UEFS EDUCAÇÃO FISICA
out-10	04/10/10	14:00	Kaluoha'hina	Escola encanto de Criança
out-10	04/10/10	14:30	Galileu	Enock Pimentel Tourinho
out-10	05/10/10	00:00	não compareceu	Escola Horácio Silva Bastos
out-10	05/10/10	08:30	kaluoka'hina	Escola Pai e Mãe
out-10	05/10/10	09:30	Kaluoka'hina	Escola Oolga Noemia Freitas Guimaraes
out-10	05/10/10	10:30	Kaluoka'hina	Escola Cinco Amiguinhos
out-10	05/10/10	10:30	Kaluoka'hina	Ecola Creche Baminos
out-10	05/10/10	14:30	Abc das Estrelas	Educandário União da Vitória
out-10	05/10/10	15:00	Abc das Estrelas	Grupo Escola Winson Falcão
out-10	05/10/10	15:30	Abc das Estrelas	Escola Nova Canaa
out-10	06/10/10	00:00	não compareceu	CICAF
out-10	06/10/10	09:30	Kaluoka'hina	Escola Municipal Dagmar
out-10	06/10/10	10:30	Kaluoka'hina	Escola Costa e Silva
out-10	06/10/10	10:30	Oceanos no Espaço	Escola Reverendo Severino
out-10	06/10/10	10:30	Abc das Estrelas	Escola Esmeralda Brandão
out-10	06/10/10	14:30	kaluoka'hina	escola municipal Dagmar Silva
out-10	06/10/10	14:30	kaluoka'hina	Colegio Estadual Edgard Santos
out-10	06/10/10	15:30	ksluoks'hina	Escola Comecinho Feliz
out-10	06/10/10	16:00	kaluoka'hina	Escola Cantinho da Mamãe
out-10	06/10/10	16:00	kaluoka'hina	Escola Pestalozzi
out-10	06/10/10	18:00	Atividade no Foyer	Lançamento de apresentação de Cestas de Natal
out-10	06/10/10	19:00	galileu	Universidade Estadual de Feira de Santana
out-10	07/10/10	09:00	Kaluoka'hina	Escola Casa do Sol
out-10	07/10/10	10:00	Kaluoka'hina	Escola Primo
out-10	07/10/10	10:00	Kaluoka'hina	Colegio Primicias
out-10	07/10/10	10:30	Kaluoka'hina	Escola Estadual Artur Magalhães
out-10	07/10/10	14:30	galileu	Colegio Contemporâneo

out-10	07/10/10	14:30	Abc das estrelas	Colegio Primicias
out-10	07/10/10	15:30	Abc das Estrelas	Escola Pestalozzi
out-10	07/10/10	16:00	Kaluoka'hina	Escola Mario Neto
out-10	07/10/10	17:30	Atividade no Foyer	Faculdade de Tecnologia e Ciências - Seminario de Psicologia
out-10	07/10/10	20:00	galileu	sessão publica
out-10	07/10/10	9:30 a		Faculdade de Tecnologia e Ciências -
out-10	07/10/10	18:30	Atividade no Foyer	Seminario de Psicologia
out-10	07/10/10			Faculdade de Tecnologia e Ciências -
out-10	08/10/10	17:00	Atividade no Foyer	Seminario de Psicologia
out-10	13/10/10	00:00	não compareceu	Escola Municipal Batista do Campo Limpo
out-10	13/10/10	00:00	não compareceu	Escola Recomeçar
out-10	13/10/10	09:30	Kaluoka'hina	Escola Professora Edite Ferreira Fonseca
out-10	13/10/10	13:30	kaluoka'hina	Escola Viriato de Matos
out-10	13/10/10	13:30	Kaluoka'hina	Escola Viriato de Matos
out-10	13/10/10	14:30	Kaluoka'hina	CREA Sentinela
out-10	13/10/10	14:30	Kaluoka'hina	Escola Pequenos Brilhantes
out-10	13/10/10	15:00	Kaluoka'hina	CRAS George Americo
out-10	13/10/10	15:00	Kaluoka'hina	Escola João Marinho Falcão
out-10	13/10/10	16:00	Kaluoka'hina	PET UEFS ODONTO
out-10	14/10/10	00:00	não compareceu	CRAS - Projovem
out-10	14/10/10	08:30	Kaluoka'hina	Escola Marqgarida Lisboa
out-10	14/10/10	09:00	Kaluoka'hina	Escola Segredo Coração de Jesus
out-10	14/10/10	10:00	Kaluoka'hina	Colegio Raio do Sol
out-10	14/10/10	14:30	Kaluoka'hina	Escola Marqgarida Lisboa
out-10	14/10/10	15:30	Oceanos no Espaço	Colegio da Policia Militar
out-10	14/10/10	16:00	kaluoka'hina	Escola Municipal Dr Clovis Cunha
out-10	14/10/10			Sessão publica / Escola Municipal Valdeteci
out-10	14/10/10	20:00	galileu	Rocha Levi/ EJA
out-10	15/10/10	00:00	não compareceu	Escola Tia Nice
out-10	15/10/10	08:30	kaluoka'hina	Escola Hora Feliz
out-10	15/10/10	08:30	kaluoka'hina	Escola Municipal Julieta Frutuoso
out-10	15/10/10	14:30	kaluoka'hina	infantil Emanuel
out-10	15/10/10	15:30	kaluoka'hina	Escola Tic-Tac
out-10	15/10/10	16:00	galileu	Alunos de Biologia - UEFS

out-10	15/10/10	16:00	galileu	Alunos de Engenharia de Alimentos - UEFS
out-10	16/10/10	00:00	não compareceu	Escola Municipal Comunitária do Feira X
out-10	16/10/10	15:00	kaluoka'hina	Grupo da Terceira Idade - Santa - Barbara
out-10	16/10/10	15:00	Galileu	Grupo da Terceira Idade
out-10	16/10/10	17:00	Kaluoka'hina	Sessão publica Primeira Igreja Presbiteriana de Feira de Santana
out-10	17/10/10	15:00	Kaluoka'hina	Sessão publica
out-10	17/10/10	17:00	abc das estrelas	Escola Pequeno Construtor
out-10	18/10/10	08:00	kaluoka'hina	Escola Favo de Mel
out-10	18/10/10	09:30	kaluoka'hina	Escola São João da Escócia
out-10	18/10/10	10:00	kaluoka'hina	Sec de Educação Canteiro da Alegria Gene Bittencourt
out-10	18/10/10	14:30	kaluoka'hina	Centro Educacional Nossa Senhora da Luz
out-10	18/10/10	14:30	Oceanos no Espaço	Colegio Resgate
out-10	18/10/10	15:30	galileu	Escola Tecnica Familia agricola mae jovina
out-10	19/10/10	08:30	abc das estrelas	Escola Mun Professora Laura Ribas Lopes
out-10	19/10/10	09:30	kaluoka'hina	Escola Municipal Guides Franco
out-10	19/10/10	10:00	kaluoka'hina	Escola Marcos Evangelista Costa
out-10	19/10/10	14:30	galileu	Colegio Estadual José Rufino
out-10	19/10/10	14:30	galileu	Escola Centro Novo-valença
out-10	19/10/10	15:30	galileu	Escola Técnica Familia Agricola
out-10	20/10/10	09:30	kaluoka'hina	Escola Municipal Eurides Franco Lacerda
out-10	20/10/10	10:00	abc das estrelas	Escola Antônio Trajano Alves Paroquia Nossa Senhora da Conceira do Tororó
out-10	20/10/10	14:30	galileu	Escola Recanto Feliz
out-10	20/10/10	14:30	galileu	UEFS - Letras com Ingles
out-10	20/10/10	15:00	kaluoka'hina	Secretaria de Educação de Conceição de Feira
out-10	20/10/10	15:30	galileu	Centro Educacional Tecnológico
out-10	20/10/10	16:00	abc das estrelas	Colegio Estadual Luis Viana

out-10	20/10/10	16:00	kaluoka'hina	Escola Normal
out-10	21/10/10	08:30	kaluoka'hina	Escola Municipal José Carneiro de Santana
out-10	21/10/10	09:00	kaluoka'hina	Escola Recanto do Sol
out-10	21/10/10	09:00	kaluoka'hina	Godofredo Coutinho Pereira
out-10	21/10/10	10:00	abc das estrelas	Unidade de Semi Liberdade
out-10	21/10/10	10:00	abc das estrelas	Colegio Estadual Pio XXII
out-10	21/10/10	11:00	galileu	Colegio Estadual Rafael de Oliveira
out-10	21/10/10	15:00	galileu	Centro Vocacional Tecnológico
out-10	21/10/10	15:30	kaluoka'hina	Escola São João da Escócia
out-10	21/10/10	16:30	kaluoka'hina	Colegio Recriar
out-10	21/10/10	19:00	galileu	Movimento Organização Comunitária
out-10	21/10/10	19:00	kaluoka'hina	Servidores da Receita Federal
out-10	21/10/10	20:00	galileu	Sessão publica
out-10	22/10/10	00:00	não compareceu	Aviário I
out-10	22/10/10	08:30	galileu + uniview	Colegio Ação Fraternal
out-10	22/10/10	09:30	abc das estrelas	Escola Dalva Suzarte
out-10	22/10/10	09:30	abc das estrelas	Colegio Barbosa Alves
out-10	22/10/10	10:30	kaluoka'hina	CICAF
out-10	22/10/10	16:00	kaluoka'hina	Escola Henrique Costa
out-10	23/10/10	09:00	kaluoka'hina	Universidade Estadual de Feira de Santana - Biologia
out-10	23/10/10	15:00	kaluoka'hina	Desbravadores
out-10	23/10/10	17:00	kaluoka'hina	Sessão Pública
out-10	24/10/10	17:00	abc das estrelas	Sessão Pública
out-10	25/10/10	08:30	kaluoka'hina	Escola Municipal Maria Amelia
out-10	25/10/10	09:30	abc das estrelas	Colegio Estadual José Antônio
out-10	25/10/10	10:00	abc das estrelas	Escola Estadual Rural Taylor
out-10	25/10/10	10:00	abc das estrelas	Secretaria de Educação de Coceição da Feira
out-10	25/10/10	14:30	Ocenos no Espaço	Escola Isauro Borges Cabral
out-10	25/10/10	14:30	Oceanos no Espaço	Escola Isauro Borges Cabral
out-10	26/10/10	00:00	não compareceu	Colegio Estadual Antônio Joaquim Correia
out-10	26/10/10	00:00	não compareceu	Escola N ucleo Municipal Paula de Freitas
out-10	26/10/10	00:00	não compareceu	Escola Dom Pedro I
out-10	26/10/10	08:30	galileu	Colegio Estadual José Rufino

out-10	26/10/10	09:30	kaluoka'hina	Escola São João da Escócia
out-10	26/10/10	14:30	kaluoka'hina	Escola Municipal Rosa Maria Esperidião Leite
out-10	26/10/10	14:30	kaluoka'hina	Escola Pedro Vieira
out-10	26/10/10	14:30	kaluoka'hina	Escola Municipal Rosa Maria Esperidião Leite
out-10	26/10/10	15:30	Galileu e Abc das Estrelas	Escola Municipal Vivaldo Bittencourt
out-10	27/10/10	00:00	não compareceu	Escola Municipal Antonio Izidoro
out-10	27/10/10	08:30	galileu	Escola Alegria do Saber
out-10	27/10/10	08:30	kaluoka'hina	Escola Municipal de Santo Estevão Velho
out-10	27/10/10	08:30	kaluoka'hina	Escola Alegria do Saber
out-10	27/10/10	08:30	kaluoka'hina	Escola Odorico Tavares
out-10	27/10/10	09:30	kaluoka'hina	MOC - Movimento de Organização Comunitária
out-10	27/10/10	10:00	kaluoka'hina	Instituto Ananda
out-10	27/10/10	10:00	kaluoka'hina	Centro Educacional Rafael Lopes de Araujo
out-10	27/10/10	10:00	kaluoka'hina	Escola Municipal Santo Estevão Velho
out-10	27/10/10	10:30	Oceanos no Espaço	Instituto Ananda - (obs. Assistiram kaluoka-também)
out-10	27/10/10	14:30	não compareceu	Colegio Estadual Polivalente
out-10	27/10/10	14:30	abc das estrelas	Escola Saturnino Januário
out-10	27/10/10	14:30	abc das estrelas	Escola Odorico Tavares
out-10	27/10/10	15:30	galileu	Centro Integrado Assis Chateaubrian
out-10	27/10/10	15:30	galileu	Escola Municipal Vivaldo Bittencourt
out-10	27/10/10	16:00	kaluoka'hina	Mascarenhas
out-10	27/10/10	16:00	kaluoka'hina	Edscola Edith Nunes
out-10	27/10/10	17:00	kaluoka'hina	Sessão Pública
out-10	28/10/10	00:00	não compareceu	Escola Municipal Rosa Maria Esperidião Leite
out-10	28/10/10	08:30	larru cat	Escola Maternal Menino Jesus
out-10	28/10/10	08:30	larry cat	Escola Maternal Menino Jesus
out-10	28/10/10	10:00	não compareceu	Escola Municipal Rosa Maria Esperidião Leite
out-10	28/10/10	14:30	kaluoka'hina	Escola Recanto Feliz
out-10	28/10/10	14:30	kaluoka'hina	Escola Municipal Jorge Luiz
out-10	28/10/10	16:00	galileu e univew	UEFS - Formação de Professores
out-10	28/10/10	16:00	galileu e univew	IEF - Baiano - Valença
out-10	28/10/10	17:00	abc das estrelas	Sessão Pública

out-10	28/10/10	19:30	Galileu	UEFS
out-10	29/10/10	00:00	não compareceu	Escola Dr Clovis Ramos
out-10	29/10/10	00:00	não compareceu	Escola Padre Alexandre de Gusmão
out-10	29/10/10	00:00	não compareceu	Escola Yolanda Caldas
out-10	29/10/10	00:00	não compareceu	Escola Municipal Batista do Campo Limpo
out-10	30/10/10	15:30	Kaluoka'hina	Paroquia São José das Itapororocas
nov/10	03/11/10	08:30	não compareceu	Escola Municipal Olavo Coutinho
nov/10	03/11/10	08:30	Kaluoka'hina	Escola Maria Jose Azevedo
nov/10	03/11/10	10:00	não compareceu	Parque Histórico de Castro Alves
nov/10	03/11/10	10:30	Kaluoka'hina	Colegio Joaquim Machado Centro de Ensino e Cultura Dr Eduardo Froes da Mota
nov/10	03/11/10	14:30	Abc das Estrelas	CIEE
nov/10	03/11/10	18:30	Abc das Estrelas	Colegio Helyos
nov/10	04/11/10	08:30	Abc das Estrelas	Escola Hipolito Lima de Oliveira
nov/10	04/11/10	10:00	Abc das Estrelas	Colegio Diplomata
nov/10	04/11/10	10:00	Kaluoka'hina	Escola Municipal Rosa Maria Esperidião Leite
nov/10	04/11/10	14:30	Kaluoka'hina	Escola Osvaldo Pinheiro
nov/10	04/11/10	14:30	Kaluoka'hina	Grupo Vivere Feliz da Terceira Idade
nov/10	04/11/10	16:00	Galileu	UNISA - Administração e Contabeis
nov/10	04/11/10	19:00	Galileu	Sessão Publica
nov-10	04/11/10	20:00	Galileu	Sessão Publica
nov/10	05/11/10	08:30	Kaluoka'hina	Centro de Educação Pequeno Lorde
nov/10	05/11/10	08:30	Kaluoka'hina	Escola Municipal Rosa Maria Esperidião Leite
nov/10	05/11/10	14:00	Kaluoka'hina	Escola Nates Belas Vieiras
nov-10	06/11/10	17:00	kaluoka'hina	Sessão Publica
nov-10	06/11/10	17:00	abc das estrelas	Sessão Publica
nov-10	06/11/10	18:00	galileu	35 Batalhão de Infantaria
nov-10	08/11/10	09:10	kaluoka'hina	Escola Nucleo Municipal Paula
nov-10	08/11/10	10:00	galileu	Escola Estadual Rural Taylor
nov-10	09/11/10	08:30	não compareceu	
nov-10	09/11/10	08:30	kaluoka'hina	Escola Dr Clovis Ramos
nov-10	09/11/10	09:30	galileu	Escola Municipal Nascimento Machado
nov-10	09/11/10	10:00	kaluoka'hina	Escola Coriolano Carvalho
nov-10	09/11/10	15:00	abc das estrelas	Associação de Proteção A Infancia

0

nov-10	09/11/10	19:30	galileu	Centro Educacional Dr Eduardo Froes da Mota
nov-10	10/11/10	09:30	kaluoka'hina	Escola Municipal de Itatiaia
nov-10	10/11/10	09:30	kaluoka'hina	Escola Municipal Dr Cícero Barbosa de Carvalho
nov-10	10/11/10	10:00	kaluoka'hina	Escola Ana da Costa Falcão
nov-10	10/11/10	10:00	abc das estrelas	Colegio Status
nov-10	10/11/10	10:00	não compareceu	Escola Dr Luiz Costa e Silva
nov-10	10/11/10	14:00	abc das estrelas	Pré-Escola Criança Feliz
nov-10	10/11/10	14:30	kaluoka'hina	Escola Municipal Coriolado F de Carvalho
nov-10	10/11/10	14:30	abc das estrelas	Grupo de Mulheres Artesã - formação humana
nov-10	11/11/10	08:30	abc das estrelas	Associação de Proteção a Infância
nov-10	11/11/10	15:45	abc das estrelas	Associação de Proteção a Infância
nov-10	11/11/10	20:00	galileu	Sessão Publica
nov-10	12/11/10	00:00	não compareceu	Escola Doce Lar da Criança
nov-10	12/11/10	08:30	kaluoka'hina	Colegio Suporte
nov-10	12/11/10	09:30	kaluoka'hina	Escola Municipal Faustino Dias Lima
nov-10	12/11/10	09:30	kaluoka'hina	Escola Caminho do saber
nov-10	12/11/10	09:30	kaluoka'hina	Col Municipal Virg Nunes Medeiros
nov-10	12/11/10	10:00	não compareceu	Escola Doce Lar da Criança
nov-10	12/11/10	10:30	abc das estrelas	Escola Obra Promocional de Santana
nov-10	12/11/10	14:30	não compareceu	Escola Enock Pimentel Tourinho
nov-10	12/11/10	14:30	não compareceu	Colegio Estadual de Cachoeira
nov-10	12/11/10	15:00	kaluoka'hina	Escola Estadual Editye Machado Boaventura
nov-10	12/11/10	16:00	abc das estrelas	Escola Elvira Freitas Ferreira
nov-10	13/11/10	17:00	kaluoka'hina	Sessão Publica
nov-10	14/11/10	17:00	abc das estrelas	Sessão Publica
nov-10	15/11/10	10:00	galileu	Escola Estadual Luiz Fernando
nov-10	16/11/10	08:30	kaluoka'hina	Educandario Soberano
nov-10	16/11/10	08:30	kaluoka'hina	Escola Florencio Ferreira
nov-10	16/11/10	14:00	kaluoka'hina	Escola Aristides de Freitas
nov-10	17/11/10	08:30	kaluoka'hina	Secretaria Municipal de Anguera
nov-10	17/11/10	09:30	Abc das Estrelas	Escola Municipal Faustino D Lima
nov-10	17/11/10	09:30	Abc das Estrelas	Escola Futura
nov-10	17/11/10	10:00	kaluoka'hina	APAE

nov-10	17/11/10	10:00	galileu	CAPS
nov-10	17/11/10	14:00	kaluoka'hina	Escola Pedro Luiz
nov-10	17/11/10	14:00	kaluoka'hina	Escola Municipal Eraldo Tinoco
nov-10	18/11/10	08:30	Larry Cat	Escola Pedro Luiz
nov-10	18/11/10	09:30	Abc das Estrelas	Escola Municipal Faustino Dias Lima
nov-10	18/11/10	10:00	kaluoka'hina	Escola Nova Geração
nov-10	18/11/10	11:00	galileu	Escola Estadual Luiz Fernando
nov-10	18/11/10	14:30	kaluoka'hina	PSF Nova Esperança
nov-10	18/11/10	16:00	galileu	Faculdade Livre da Maturidade
nov-10	18/11/10	20:00	galileu	Sessão Publica
nov-10	19/11/10	08:30	Abc das Estrelas	API - Associação de Proteção a infância
nov-10	19/11/10	09:30	Abc das Estrelas	Escola Municipal Faustino Dias
nov-10	19/11/10	09:30	Abc das Estrelas	Grupo Escola Dep Luiz Falcão
nov-10	19/11/10	09:30	Abc das Estrelas	Escola Caminho do Saber
nov-10	19/11/10	10:00	Abc das Estrelas	Escola Municipal Batista do Campo Limpo
nov-10	19/11/10	14:30	Abc das Estrelas	Escola Municipal Batista do Campo Limpo MOC - Movimento de Organização
nov-10	19/11/10	19:00	galileu	Comunitária
nov-10	19/11/10	20:00	Dia do Músico	Comemoração do Dia do Músico Escola Nucleo Municipal Maria Emilia Pedra
nov-10	20/11/10	08:30	kaluoka'hina	Braga
nov-10	20/11/10	09:00	kaluoka'hina	PET santan barbara
nov-10	20/11/10	09:00	kaluoka'hina	CEMOBE
nov-10	20/11/10	15:00	galileu	Anguera
nov-10	20/11/10	17:00	kaluoka'hina	Sessão Publica
nov-10	21/11/10	17:00	Abc das Estrelas	Sessão Publica
nov-10	22/11/10	09:30	Abc das Estrelas	Escola Municipal Dr João Durval
nov-10	22/11/10	10:00	galileu	Colegio Estadual de Cachoeira Escola Municipal Dr Cícero Barbosa de
nov-10	22/11/10	14:00	kaluoka'hina	Carvalho
nov-10	22/11/10	14:30	kaluoka'hina	Ativa Idade
nov-10	22/11/10	16:00	galileu	UEFS - geografia
nov-10	23/11/10	08:30	Hubble Vision	UEFS - Biologia
nov-10	23/11/10	08:30	Hubble Vision	UNEB - Jacobina
nov-10	23/11/10	09:30	kaluoka'hina	Projovem - adolescente
nov-10	23/11/10	09:30	não compareceu	Escola Pedro Vieira

nov-10	23/11/10	10:00	galileu	UNEB
nov-10	23/11/10	14:30	Abc das Estrelas	Secretaria de Educação de Santanópolis
nov-10	23/11/10	15:30	galileu	Escola Padre Alexandre Gusmão Evento de entrega de certificados de Escola da
nov-10	23/11/10	20:00	Evento Entrega Certificado	SMTT
nov-10	24/11/10	08:30	kaluoka'hina	Escola Joana Ameida Santos
nov-10	24/11/10	08:30	kaluoka'hina	API - Associação de Proteção a infância
nov-10	24/11/10	09:00	Abc das Estrelas	Escola Hermélio Cardoso
nov-10	24/11/10	09:00	Abc das Estrelas	Escola Everestina Carneiro
nov-10	24/11/10	09:00	Abc das Estrelas	Grupo Escolar Dep Wilson Falcao
nov-10	24/11/10	09:00	Abc das Estrelas	Centro de Atenção a Saude
nov-10	24/11/10	10:30	kaluoka'hina	Escola Dr José Conrado
nov-10	24/11/10	14:30	galileu	Escola Integração
nov-10	24/11/10	15:30	galileu	Universida do reconcavo
nov-10	24/11/10	15:30	galileu	Pro Jovem
nov-10	24/11/10	16:00	kaluoka'hina	Pastoral da Criança
nov-10	25/11/10	08:30	Abc das Estrelas	Escola Hermélio Cardoso
nov-10	25/11/10	09:30	galileu	Pro-jovem
nov-10	25/11/10	10:00	kaluoka'hina	Escola Estadual Ubaldina Regis
nov-10	25/11/10	10:00	kaluoka'hina	Secretaria de Educação de Santa Barbara
nov-10	25/11/10	14:00	kaluoka'hina	Escola Estadual Reverendo Severino
nov-10	25/11/10	14:30	não compareceu	PSF - TOMBA II
nov-10	25/11/10	14:30	Oceanos no Espaço	UEFS - PEDAGOGIA
nov-10	25/11/10	15:00	kaluoka'hina	Escola Jacira Almeida
nov-10	25/11/10	15:00	kaluoka'hina	Colegio Megale Carneiro
nov-10	25/11/10	20:00	galileu	Faculdade Adventista da Bahia - Pedagogia
nov-10	25/11/10	20:00	galileu	Sessão Pública
nov-10	26/11/10	10:00	galileu	Projovem
nov-10	26/11/10	10:30	kaluoka'hina	Escola Municipal Joana Angélica
nov-10	26/11/10	10:30	kaluoka'hina	Escola Monsenhor Trabuco
nov-10	26/11/10	14:30	galileu	Escola Estadual Ana Lucia Castelo Brandão
nov-10	26/11/10	15:30	kaluoka'hina	UNEB - Senhor do Bomfim
nov-10	26/11/10	15:30	kaluoka'hina	Escola Pequeno Aprendiz

nov-10	26/11/10	16:00	galileu	Colegio Amélio Amado
nov-10	26/11/10	16:00	galileu	UESC
nov-10	27/11/10	09:00	kaluoka'hina	Secretaria de Saúde NASF VII
nov-10	27/11/10	10:00	Abc das Estrelas	UNEB - Pedagogia
nov-10	27/11/10	14:00	kaluoka'hina	PSF FEIRA IX - 2
nov-10	27/11/10	14:00	galileu	Escola Municipal São Francisco de Assis - Praia do Forte
nov-10	28/11/10	17:00	abc das estrelas	Sessão pública
nov-10	29/11/10	10:00	abc das estrelas	Colegio Estadual de Jaguará
nov-10	29/11/10	10:00	abc das estrelas	Escola Municipal Jose Carvalho
nov-10	29/11/10	14:30	abc das estrelas	PSF - Tomba
nov-10	29/11/10	15:30	kaluoka'hina	Casa de Atendimento Luiz Melo Matos
dez-10	01/12/10	10:00	galileu	Colegio Premissas
dez-10	01/12/10	08:30	abc das estrelas	Caps - Dias Dávila
dez-10	02/12/10	20:00	galileu	Sessão Publica
dez-10	01/12/10	14:30	abc das estrelas	Colegio Premissas
dez-10	01/12/10	16:00	Kaluoka'hina	Escola Ernestina Carneiro
dez-10	01/12/10	16:00	Kaluoka'hina	Escola Municipal Joaquim Medeiros
dez-10	03/12/10	00:00	não compareceu	Escola Municipal Maria Ferreira
dez-10	03/12/10	14:00	Kaluoka'hina	Escola Municipal Célida Soares
dez-10	03/12/10	15:30	oceanos no espaço	UEFS - BIOLOGIA
dez-10	03/12/10	16:00	Kaluoka'hina	Centro Educacional Senhora Santana
dez-10	03/12/10	09:00	não compareceu	UEFS - MEDICINA
dez-10	03/12/10	14:00	Kaluoka'hina	Instituto Educacional Iris
dez-10	04/12/10	09:00	abc das estrelas	Faculdade de Ciências Educacionais
dez-10	04/09/10	15:00	galileu	UESC
dez-10	04/09/10	15:00	galileu	Centro Lar Mariano
dez-10	05/12/10	15:00	Galilei e Uniview	Curso em Atualizaçõ de Professores em Astronomia
dez-10	05/12/10	16:00	Kaluoka'hina	ACTB - Associação de Capoeira e Terapia da Bahia

dez-10	06/12/10	08:30	Kaluoka'hina	Escola Cooperativa de Ensino
dez-10	06/12/10	09:30	Kaluoka'hina	CRAS Jorge Americo
dez-10	06/12/10	14:30	não compareceu	Cras - Lagoa Grande
dez-10	07/12/10	08:30	Kaluoka'hina	Escola Cooperativa de Ensino
dez-10	07/12/10	14:30	Kaluoka'hina	Escola Municipal Valdete Maia
dez-10	07/12/10	15:00	Kaluoka'hina	Fluminense de Feira
dez-10	08/12/10	10:30	abc das estrelas	Escola Municipal Hailton José
dez-10	09/12/10	20:00	galileu	Escola Cooperativa de Ensino
dez-10	09/12/10	20:00	galileu	Sessão Pública
dez-10	10/12/10	09:30	Kaluoka'hina	UEFS
dez-10	10/12/10	10:00	Kaluoka'hina	Pró-jovem
dez-10	10/12/10	08:30	Kaluoka'hina	Escola Maria Amélia Martins
dez-10	10/12/10	16:00	abc das estrelas	Sociedade Brasileira de Eubiose
dez-10	10/12/10	14:30	abc das estrelas	Núcleo Mun Prof Maria Amélia Martins Daltro
dez-10	10/12/10	14:30	abc das estrelas conteudo especifico de	Colegio estadual de Biritinga
dez-10	11/12/10	15:00	matematica	UNEB/ENEB/FAT
dez-10	11/12/10	17:00	Kaluoka'hina	Sessão publica
dez-10	12/12/10	17:00	abc das estrelas	Sessão publica
dez-10	13/12/10	14:30	galileu	Escola Municipal de Gavião
dez-10	13/12/10	14:30	galileu	SENAC
dez-10	13/12/10	15:00	não compareceu	Escola Prof Otavio Mansur de Carvalho
dez-10	13/12/10	16:00	não compareceu	Escola Municipal Maria Helena Queiroz
dez-10	14/12/10	10:00	galileu + uniview	Universidade Estadual do Sudoeste
dez-10	14/12/10	10:30	Kaluoka'hina	Escola Municipal Mariana Helena
dez-10	14/12/10	16:00	Kaluoka'hina	Escola Municipal Mariana Helena
dez-10	15/12/10	10:00	Kaluoka'hina	Escola José Alvino Pereira
				Grupo de Visitantes da Cidade de Capim
dez-10	15/12/10	16:00	galileu	Grosso
		8:00	Às	
dez-10	16/12/10	12:00	Entrega de Certificados	Fundação Bradesco
				Sessão publica / Escola Municipal Maria
dez-10	16/12/10	20:00	Galileu	Helena de Queiroz
dez-10	17/12/10	10:00	abc das estrelas	Escola José Alvino Pereira

PROJETO NATAL NA PRAÇA

Foi realizado no período de 06 a 20 de dezembro, evento acontecido em um palco montado no Espaço de Cultura, Arte e Lazer Marcus Moraes, com apresentações de vários artistas, corais, espetáculo teatral, reisado e cantata, destacando-se as seguintes atrações:

- A Galeano – Banda Trio
- Fernando Oliveira (Voz e Teclado)
- Pate Lima
- Pauo Costa e Banda
- Silveiro Carinete
- A Estrela do Menino Rei
- Daniel Concerto de Flauta
- Meninas da Feira
- Zelitágua Voz e Violão
- Anima Trio
- Dadi Voz e Violão
- Cecília Castelli e Banda
- Leno e Banda
- Carol Violino
- Julio Figueredo Solo
- Reizado de Tiguaruçu
- Edinalva Voz e Violão

- As Cores de Laurinha
- Concerto de Violino com Stefanio
- Banda Ministério de Adoração
- Dilma Ferreira e Banda
- Guimeo Jummo
- Talita Costa
- Tributo a Noel Rosa
- Marcel Tores
- Djalma Ferreira
- Camaleon Jazz (Jorge Galeano)

ESPAÇO DE CULTURA, ARTE E LAZER MARCUS MORAES

No dia 22 de março, fizemos a comemoração do Dia Mundial da Água.

Nos dias 03, 04 e 05 de abril, realizamos o Projeto teatro, com a apresentação do espetáculo teatral denominado **A Farsa da Boa Preguiça**.

Nos dias 08 e 09, foi exibido o Stand Móvel da Empresa L Marquezzo.

No dia 10, comemoramos o Dia Mundial de Combate ao Câncer.

Nos dias 23 e 24, foi exibido o Stand Móvel da Empresa L Marquezzo.

No dia 01 de maio, realizamos o e evento Cultural denominado Underground Unit.

No dia 12 de maio, realizamos a amostra de Saúde da EAEFS.

No período de 10 a 12 de junho, realizamos a Feira Multisetorial do CEAPE.

Nos dias 13,14 e 15 das 9 às 17 horas, realizamos o Projeto Cinetransformer, da Cepar Cultural, de São Paulo que consiste na exibição de filmes – destinadas ao público infante – juvenil – dentro de uma unidade móvel (carreta) que acomoda confortavelmente 92 pessoas sentadas, por sessão.

Além disso, a estrutura interna da carreta possui isolamento acústico e térmico com sistema de ar condicionado e dois banheiros. Foram armadas também duas tendas na área externa do espaço cultural para abrigar o público que aguarda as próximas sessões. Na curta temporada nesta cidade, o projeto conta com parceria da Prefeitura Municipal de Feira de Santana, através da Secretaria Municipal de Cultura, Esporte e Lazer, e Fundação Cultural Municipal Egberto Tavares Costa pelo seu Departamento de atividades Culturais.

Nos dias 17 e 18, fizemos a exposição de diversos quadros de pintores feirenses.

No período de 18 a 23 de julho das 7 horas e 30 minutos, se estendendo até as 17 horas e 30 minutos foi exibido o Caminhão Didático da Belgo, com a exposição de aulas de Educação Ambiental. A iniciativa faz parte de uma parceria firmada entre a Prefeitura Municipal de Feira de Santana, a Empresa Belgo Bekaert Nordeste e a Fundação Arcelor Mittal, por meio da Oficina Itinerante Circuito Ambiental. As orientações foram passadas para os alunos das Escolas Municipais Monteiro Lobato, Professor José Raimundo Pereira de Azevêdo (Caic), Ana Maria e Escola Comunitária Moradores do Feira X todos do Município.

Nos dias 05, 06 e 07 de agosto, realizamos a Feira Multisetorial do CEAPE.

Nos dias 14, 15 e 16, foi exibido a Carreta Cinetransformer

No período de 17 a 23, a Carreta Sempre Livre Especial, com o tema “Sempre do seu Lado”, a carreta reafirmou a presença de SEMPRE LIVRE® no cotidiano das mulheres. Elas puderam entrar e desfrutar de diversas atrações, como um filme feito em sua homenagem, e um completo salão de beleza, com cabeleireiros, maquiadores e profissionais, todos preparados para promover um dia muito especial. A carreta também promoveu ações educacionais, com distribuição de amostras grátis e materiais explicativos

com dicas sobre a melhor forma correta de utilização dos absorventes, e dicas para amenizar a cólica e os efeitos da TPM, tudo para melhor proteção e conforto da intimidade no dia a dia.

No dia 25, realizamos a Semana Nacional da Pessoa com Déficit Intelectual (APAE).

Nos dias 30 e 31, exibimos a Carreta da Natura (Ação Social)

Nos dias 01 e 02 de setembro, exibimos a Carreta da Natura (Ação Social)

No Período de 05 a 11 de outubro, foi realizado o Festival de Teatro infantil da Cia Cuca de Teatro.

No dia 20, realizamos a I Mostra Projovem urbano de Qualificação Profissional da Secretaria Municipal de Ação Social.

No período de 21 a 31, exibimos a Carreta Ultragaz Cultural, que é um cinema móvel, com 92 lugares, instalado numa carreta que será palco de uma lista de filmes variados.

A idéia deste projeto, desenvolvido pela Ultragaz, é possibilitar a populações carentes – fundamentalmente crianças e jovens - que normalmente não teriam acesso ao cinema por causa do preço do ingresso, o contato com este tipo de produção cultural, gratuitamente. Os ingressos serão previamente distribuídos pela Ultragaz para alunos de escolas, instituições pública de cada região e pessoas das comunidades locais.

Nos dias 01 e 02 de novembro, exibimos a Carreta Ultragaz Cultural.

Nos dias 19 e 20, realizamos a Exposição de telas dos alunos da Escola Vinícius de Moraes de nossa cidade.

Nos dias 02, 03 e 04 de dezembro, realizamos a Feira Expo **CEAPE**.

Também, realizamos ao longo do ano, vários convênios de cooperação financeira e técnica entre as seguintes instituições:

Associação dos Moradores do Parque Brasil

Conselho Comunitário de Jaguará

Orcare

Onduge

Academia Feirense de Letras

Associação das Quadrilhas Juninas de Feira de Santana.

Associação Teatral Renacer.

Associação de Violeiros e Trovadores da Bahia.

Associação Comunitária dos Moradores e Comerciantes do amendoim da Queimadinha.

Bloco afro Cultural Nelson Mandella.

Associação dos Artistas e Artesões da Feira Arte na Avenida.

Sociedade Filarmônica Euterpe Feirense.

Fundação Senhor dos Passos.

Câmara de Comércio El Salvador.

Academia Feirense de Letras

Associação dos Trovadores e Violeiros da Bahia.

Avaliação das Ações e Metas Contidas no Orçamento

AÇÃO	PRODUTO	UND/MEDIDA	META	REALIZADO	COMENTÁRIOS
Implantação, ampliação e reformas de unidades municipais esportivas.	Obra executada	Unidade	17	02	Embora conste solicitações da comunidade para implantação de unidades esportivas em diversas comunidades, apenas duas localidades foram contempladas. As dificuldades encontradas foram de ordem orçamentária e financeira.
Realização e apoio a eventos e	Eventos promovidos	Unidade	632	1.034	Destaca-se na superação da meta prevista o apoio a diversos eventos realizados pelas comunidades como

festejos populares e comemorativos					eventos religiosos/saúde/social/esportivos/beneficentes dentre outros.
Eventos e atividades de esporte e recreação	Eventos promovidos	Unidade	20	28	Destaca-se na superação da meta prevista a realização de diversos campeonatos nas modalidades de futebol, basquete, karatê, dentre outros.
Realização de atividades esportivas para criança e adolescente	Crianças e adolescentes assistidos	Unidade	20.000	22.800	Meta superada em função da realização de copas sub 13 e sub 17 de baskete, copa estudantil de karatê, copa sub 13 de futebol e olimpíadas da diversidade.
Manutenção das unidades de esporte e recreação	Unidade mantida	Unidade	03	03	Complexo Poliesportivo Oyama Pinto: foram realizados vinte e quatro eventos, sendo 17 de natureza esportiva e sete de naturezas diversas como formaturas, religiosas, etc. Ginásio Municipal Joselito Amorim: Foram realizados ao longo do ano de 2010 treinamentos de sete equipes em modalidades esportivas diversas, como também três campeonatos de kung fu e karatê. Estádio Municipal Alberto Sampaio Oliveira: foram realizados seis campeonatos esportivos o que requer manutenção constante nas instalações elétricas, hidráulicas, bem como a recuperação de gramados,

					torres de iluminação, placar eletrônicos entre outros.

Comentários: Os eventos esportivos contaram com a participação de um público aproximado de cinquenta e oito mil pesso

Secretaria de Saúde

ATIVIDADES DESENVOLVIDAS

2 OBJETIVOS

- Avaliar os resultados obtidos durante o ano de 2011 na Secretaria Municipal de Saúde de Feira de Santana.
- Acompanhar as ações de saúde desenvolvidas pela Secretaria Municipal de Saúde, no ano de 2011.
- Apresentar os indicadores de saúde disponíveis contribuindo e comparando com as metas e períodos anteriores, visando a análise da eficiência e eficácia, assim como avanços alcançados pela Secretaria Municipal de Saúde.

3 ANÁLISE DA SITUAÇÃO DE SAÚDE

Foi habilitado na Gestão Plena do Sistema de Saúde segundo a NOAS SUS 01 – 2002, em março / 2004, conforme Portaria Ministerial de nº 352 de 09 de março 2004 e reafirmado após a homologação do Termo de Compromisso da Gestão Municipal do Pacto pela Vida, em Defesa do SUS e de Gestão pelo Ministério da Saúde.

O Sistema Municipal de Saúde de Feira de Santana é composto por instituições públicas, filantrópicas e privadas conveniadas ao SUS, que complementam a rede dos serviços existentes.

Quadro 02 – Freqüência da Rede de Serviços de Saúde por Tipo de Unidade e Financiamento, Feira de Santana-BA, 2011.					
Tipo da unidade	Municipal	Estadual	Filantrópico	Privado	Total
Unidade de Saúde da Família (USF)	83	-	-	-	83
Unidades Básicas de Saúde (UBS)	15	-	-	-	15
Policlínicas	06	-	-	-	06

Clinica Especializada	01	-	-	29	30
Hospitais	01	03	01	03	08
Centro de DST / AIDS	01		-	-	01
Centro de Referência em Asma e Rinite (Pro-Ar)	01				01
Unidade de Referência em Diabetes e Hipertensão Arterial	01	-	-	-	01
Unidade de Referência na Atenção a Saúde da Mulher	01	-	-	-	01
Unidade de Referência em Dermatologia	01	-	-	-	01
Unidade Móvel Médico Odontológica	02				02
CEREST	01				01
CAPS Ad	01	-	-	-	01
CAPS II	02	-	-	-	02
CAPS I	01				01
CAPS III	01				01
Central Municipal de Diagnóstico por Imagem (CMDI)	01	-	-	-	01
Centro de Prevenção Ao Câncer (CMPC)	01				01
Centro de Especialidades Odontológicas (CEO)	01				01
Centro de Combate as Endemias	01				01
Central de Regulação de Consultas e Procedimentos de Média e Alta Complexidade	01	-	-	-	01
SAMU - 192 (UBS)	05				05

SAMU - 192 (USA)	01				01
Central de Distribuição de Materiais e Medicamentos	01	-	-	-	01
Laboratórios	01	01	01	12	15
Clinica de Anatomia Patológica	-	-	-	02	02
Clinica de hemodiálise	-	-	-	02	02
Total	132	04	02	48	186

Fonte: **SMS de Feira de Santana**

A rede de serviços de saúde de Feira de Santana vem se estruturando e ampliando os seus serviços gradativamente, totalizando 186 Unidades de Saúde das quais 132 são municipais, 04 estaduais, 02 filantrópicas e 48 privadas.

No que se refere à rede municipal, observa-se um quantitativo de 83 Equipes de Saúde da Família (ESF) com 79 Unidades de Saúde da Família (USF), 15 Unidades Básicas de Saúde (UBS), 06 Policlínicas localizadas estrategicamente para atender a média complexidade e os agendamentos das USF e UBS, funcionam 24 horas. O Centro de Especialidades Dr. Leone Coelho Leda funciona como Policlínica com Especialidade, seguindo o fluxo de baixa para média e alta complexidade.

Dispõe de um Hospital Especializado - Inácia Pinto dos Santos (Hospital da Mulher); 05 Centros de Referência sendo: 01 Centro de Referência em DST/HIV/AIDS, 01 em Diabetes Mellitus, 01 em Saúde da Mulher, 01 em Dermatologia Sanitária, 01 em Hipertensão Arterial e 01 em Saúde do Trabalhador, atendendo às demandas da população de Feira de Santana e das cidades pactuadas com a mesma.

Em relação à Saúde Mental tem 05 Centros de Atenção Psicossocial (CAPS) sendo: 01 direcionado a usuários de álcool e drogas, 01 Infante Juvenil, 02 Transtornos Mentais Severos e Persistentes denominados CAPS II, 01 CAPS III que funciona ininterruptamente atendendo as emergências psíquicas. Tem 01 Centro de Referência e Marcação de Consultas de Média e Alta Complexidade, Centro Municipal de Diagnóstico por Imagem, 02 Unidades Móvel Médico Odontológico que dão suporte as USF que não tem equipe odontológica.

A Rede de Serviços é composta também por 01 Centro de Combate as Endemias, 01 Central de Distribuição de Materiais e Medicamentos, 01 UTI Móvel, 05 Unidades Móveis Básicas, 01 Ambulatório de Hepatologia, 01 Centro Municipal de Prevenção do Câncer Uterino, 01 Laboratório Municipal anexo ao Hospital da Mulher que atende pacientes internos e externos e 01 Centro de Especialidades Odontológica CEO.

Através do novo desenho do Plano Diretor de Regionalização do Estado aprovado pela resolução CIB 132/2007, datado de 20 de setembro de 2007, o município de Feira de Santana continua sendo Pólo da Macrorregião Centro Leste, congregando 05 microrregiões com população de 2.034.940 habitantes composta por: Feira de Santana, Ipirá, Itaberaba, Seabra e Serrinha, sede da Microrregião abrangendo 28 municípios que são: Amélia Rodrigues, Anguera, Antônio Cardoso, Baixa Grande, Candeal, Capela do Alto Alegre, Conceição do Jacuípe, Coração de Maria, Feira de Santana, Gavião, Ichu, Ipecaetá, Ipirá, Irará, Mundo Novo, Nova Fátima, Pé de Serra, Pintadas, Rafael Jambeiro, Riachão do Jacuípe, Santa Bárbara, Santanópolis, Santo Estevão, São Gonçalo dos Campos, Serra Preta, Tanquinho, Teodoro Sampaio, Terra Nova perfazendo um total de 1.108.231 habitantes.

Vale salientar que através da Lei complementar nº35 de 06 de julho de 2011 foi criada a Região Metropolitana de Feira de Santana (RMFS) que concentra mais de 672 mil habitantes. Além de Feira de Santana, a RMFS é composta por Amélia Rodrigues, Conceição da Feira, Conceição do Jacuípe, São Gonçalo dos Campos e Tanquinho. Já as Áreas de

Expansão Metropolitana são compostas pelos municípios de Anguera,

Antonio Cardoso,

Candeal, Coração de Maria, Ipecaetá, Irará, Santa Bárbara, Santanópolis, Serra Preta e Riachão do Jacuípe.

4 AVANÇOS OBTIDOS NO ANO DE 2011 EM CONSONÂNCIA COM O PLANO MUNICIPAL DE SAÚDE E PLANO PLURIANUAL (PPA).

- Redução do índice de internações por infecções respiratórias em menores de 05 anos;
- Redução do índice de atendimento de emergência por asma no município;
- Manutenção do número de casos de raiva humana em zero;
- Redução do número de óbitos por doenças diarréicas em menores de 5 anos;
- Realização de investigação de todos os casos suspeitos notificados de doenças exantemáticas;
- Realização de diagnóstico, cadastramento e recadastramento de 100% dos estabelecimentos alvos da Vigilância Sanitária;
- Implementação do Programa Municipal de controle de Infecção Hospitalar em 100% dos estabelecimentos com risco potencial por infecção hospitalar;
- Implementação das ações de Saúde do Trabalhador nas policlínicas e unidades de saúde, por meio da Rede Sentinela.
- Implementação do sistema de notificação das doenças e agravos não notificados;
- Implementação do PRÓ-SAÚDE (Programa Nacional de Reorientação da Formação Profissional em Saúde) com a compra de material permanente para as unidades de Saúde da Família;
- Realização da IV Campanha de prevenção do colo do útero;
- Ampliação do PET-Saúde (Programa de Educação pelo Trabalho para a Saúde) da família e implantação do PET-Saúde mental e PET vigilância a Saúde;

- Elaboração do Proesf (Programa de expansão da Saúde da Família) fase II com a compra de material permanente para as unidades de Saúde da Família e programação de reformas das unidades;
- Elaboração do Projeto Olhar Brasil e encaminhado para CIB.
- Elaboração de Projetos junto ao Ministério da Saúde para construção de Unidades Saúde da família;
- Convocação de novos Agentes Comunitários de Saúde:
- Distribuição de fardamentos para os Agentes Comunitários de Saúde e de Endemias;
- Reforma do CEREST:
- Reinauguração do PSF do Aviário;
- Reinauguração do PSF do Feira X;
- Reinauguração da Unidade Básica de Saúde da Queimadinha;
- Contratação de cuidadoras de nível médio para o CAPS;
- Retorno do convívio familiar de moradoras das Residências Terapêutica;
- Reestruturação das residências terapêuticas;
- Oficinas terapêuticas nos CAPS;
- Assembléias nos CAPS;
- Implantação da sala de espera nos CAPS;
- Implantação e implementação do Núcleo de Educação Permanente nos CAPS;
- Implantação de protocolos para estagiários na rede Saúde Mental;
- Aquisição e uso de medicações neurolépticas nos CAPS;
- Parceria com UEFS no PET Saúde Mental, CRACK e outras drogas;
- Elaboração do projeto e Plano de ação municipal Rede Cegonha;
- Elaboração do projeto de instalação da Academia da Saúde, com a proposta da localização no bairro Parque Ipê;

- Desenvolvimento do processo de monitoramento e avaliação dos indicadores do SISPACTO;
- Acompanhamento sistemático das ações de combate a Dengue, realizado pela Vigilância Epidemiológica da SMS, com a redução dos casos notificados de Dengue;
- Realização da 1º Oficina Regional e Municipal da Saúde do Homem;
- Elaboração do Projeto Requalifica UBS e encaminhamento para o Ministério da saúde (MS);
- Elaboração do Projeto de Ampliação do Acesso na Atenção Básica (PMAC) e aprovação pelo MS, bem como disponibilização inicial do recurso;

5 CONSELHO MUNICIPAL DE SAÚDE

5.1 Composição

A - Representante da Secretaria Municipal de Saúde

Getúlio da Silva Barbosa	TITULAR
Gilberte Lucas	SUPLENTE
Elizabete Moreira dos Santos	TITULAR
Andre Luiz Marques Cunha Júnior	SUPLENTE

B - Representantes da Secretaria Municipal de Educação

José Raimundo de Azevedo	TITULAR
Maria Luiza da Silva Coelho	SUPLENTE

C - Representantes da Universidade Estadual de Feira de Santana

Adroaldo Oliveira dos Santos	TITULAR
Aline Mota de Almeida	SUPLENTE

D- -Representante da 2ª Diretoria Regional de Saúde

Iracema Teles Ponchet de Mello	TITULAR
Alcilegna do Nascimento Sales	SUPLENTE

E - Representantes da Rede Hospitalar Privada, Pública e/ou Filantrópica Conveniada ao SUS:

Gilberto Campos Ferreira	TITULAR
Layla Fabiane Monteiro Santana	SUPLENTE

F--Representantes dos Prestadores de Serviço Privados da Rede Ambulatorial Conveniado Ao SUS

Marcelo Morcovo Britto	TITULAR
Eduardo de Araújo Monteiro	SUPLENTE

II - REPRESENTANDO AS ENTIDADES DOS TRABALHADORES DE SAÚDE**A - Representante das Associações dos Profissionais de Saúde:**

Juliana Alves Leite Leal	TITULAR
Ivis Braga Pereira Veloso	SUPLENTE

Alan de Oliveira Brita	TITULAR
Emilio de Rodat Pontes	SUPLENTE

B - Representantes dos Conselhos de Profissionais de Classe:

Charline Almeida Macedo Portugal	TITULAR
Adriana da Silva Almeida	SUPLENTE

Antonio César Oliveira de Azevedo	TITULAR
Carlos Augusto Falcão da Silva	SUPLENTE

Érico Guanais Mineiro Neto	TITULAR
Aderbal Mendes Freire D Aguiar	SUPLENTE

Bruno Souza Tavares	TITULAR
Juliano Mosquera Simões	SUPLENTE

C - Representantes de Associações e Sindicatos de Agentes Comunitários de Saúde (ACS) e de Agentes de Saúde do Programas de Endemias:

Roberto Carlos Carvalho	TITULAR
Maria Lúcia de Santana Gutenberg	SUPLENTE

III - REPRESENTANDO AS ENTIDADES DE USUÁRIOS**A - Representante das Associações de Moradores com sede no Distrito sede de Feira de Santana:**

Cleonice Andrade Santos	TITULAR
Jociara da Silva Araújo	SUPLENTE

Sonia Damasceno	TITULAR
Vera Lucia M Lima	SUPLENTE

B – Representantes das Associações dos Moradores com sede nos Distritos de Maria Quitéria, Jaíba, Tiquaruçu, Bonfim de Feira, Jaguará, Gov João Durval e Humildes do município de Feira de Santana:

Francisco de Jesus Rodrigues	TITULAR
Joselita Santos Paim	SUPLENTE

Antonio Dorival Chaves da Silva	TITULAR
Pedro Marivaldo de Almeida	SUPLENTE

C - Representantes de Sindicatos ou Associações dos Trabalhadores Urbanos de Feira de Santana:

Maria da Conceição Santana Rebouças	TITULAR
Eduardo Andrade de Lima	SUPLENTE

D - Representantes dos Sindicatos ou As Associações dos Trabalhadores Rurais de Feira de Santana:

Terezinha Lima Oliveira	TITULAR
Hilda Pereira Vitória	SUPLENTE

E - Representantes das Igrejas Evangélicas ou Organizações Religiosas de Feira de Santana:

Carlos Carvalho da Silva	TITULAR
Roque Hudson Calumby Mamona	SUPLENTE

F - Representantes da Pastoral da Saúde da Arquidiocese de Feira de Santana:

Vivaldo França	TITULAR
Altamiro José dos Santos	SUPLENTE

G - Representantes dos Clubes de Serviços e Lojas Maçônicas, com sede no município de Feira de Santana:

Wilson Majdalani de Melo	TITULAR
Marcos Mitsuyoshi Mori	SUPLENTE

H - Representantes dos Portadores de Deficiências com sede no município de Feira de Santana:

Maria Licia da Mota Dias	TITULAR
Polyana Carvalho Pereira	SUPLENTE

Reinaldo Ferreira	TITULAR
Denílson Chaves da Silva	SUPLENTE

J - Representantes da Associação Dos Portadores de Patologias com sede no município de Feira de Santana:

Rosangela Cristina de Medeiros Viana	TITULAR
--------------------------------------	---------

Telma Ribeiro Maciel Ramos	SUPLENTE
----------------------------	----------

K – Representantes das Entidades de Aposentados e Pensionistas do município de Feira de Santana:

Anália das Neves de Carvalho	TITULAR
Adelino Santos	SUPLENTE

N - Representantes do Centro das Indústrias de Feira de Santana, Associação Comercial de Feira de Santana ou Câmara de Dirigentes Lojistas do Município de Feira de Santana:

Alfredo Marinho Muller Falcão	TITULAR
Rui de Santana Ferreira	SUPLENTE

6 VIGILÂNCIA EPIDEMIOLÓGICA

A Vigilância Epidemiológica no município de Feira de Santana desenvolve suas atividades e baseia-se na prática do conceito de vigilância epidemiológica proposto pela lei 8.080/90, a saber: “um conjunto de ações que proporcionam o conhecimento, a detecção ou prevenção de qualquer mudança nos fatores determinantes e condicionantes de saúde individual ou coletiva, com a finalidade de recomendar e adotar as medidas de prevenção e controle das doenças ou agravos.”

6.1 Dengue

O quadro epidemiológico atual da dengue no país caracteriza-se pela ampliação do *Aedes aegypti* em todas as regiões com complexa dinâmica de dispersão do vírus e circulação dos sorotipos I, II III e IV em alguns estados, inclusive na Bahia. O Ministério da Saúde isolou o sorotipo IV no território brasileiro, e deixou o município em alerta para detectar o mais precocemente possível o Vírus da Dengue 4(DENV1), e foram notificados 04 casos que evoluíram para a cura.

A Bahia já registrava a circulação dos três sorotipos: DENV1, DENV2, DENV3, no primeiro trimestre de 2011, com predominância do DENV1, em 84,9% das amostras processadas para isolamento viral. Em fevereiro de 2011 foi identificado em Salvador o primeiro caso de DENV4. Até a presente data já foram confirmados 20 casos pelo DENV4, sendo 18 destes em Salvador, 01 em Dias D'Ávila e 01 em Wanderley. Diante deste evento, e do caso no município a Secretaria Municipal de Saúde através da Vigilância Epidemiológica, em caráter emergencial vem adotando medidas e ou tratamento químico dos criadouros. Para este agravo em 2011 foram notificados 2.756 casos e em 2010, foram registrados no SINAN 4.424 casos suspeitos de dengue, conforme tabela 1.

Fonte: SINAN/VIIEP – SMS/FSA

Tabela 1: Frequência da Notificação segundo Classificação Final, Feira de Santana–Ba, 2010-2011.

Classificação final	Quantidade 2010	Quantidade 2011
Dengue clássico	1.424	1011
Ignorado/branco	202	570
Dengue com complicações	26	02
Febre Hemorrágica do Dengue	19	-
Síndrome do Choque da Dengue	01	-
Descartado	1.565	1.677
Inconclusivo	1.187	524
Óbito	02	-
Total	4.424	3.784

Em relação a classificação final dos casos de dengue foram confirmados 3.784 casos, com predominância para a forma clássica da doença. No entanto, percebe-se uma diminuição considerável das formas graves (dengue hemorrágica, dengue com complicação e síndrome do choque da dengue) quando

comparados com 2010. O município até o momento não tem casos de óbitos de dengue.

As notificações de Dengue, por semana, permanecem em tendência de declínio e muitas estão em aberto, no aguardo do resultado de exames para encerramento do caso. Mediante o quadro exposto vale ressaltar que foi mantida a qualidade e regularidade das ações de controle ao longo do trimestre, através da parceria com a Atenção Básica: Unidades de Saúde da Família (USF) e Unidades Básicas (UBS); Núcleos de Vigilância Epidemiológica das Policlínicas Municipais e do Hospital Clériston Andrade (HCA), além das Comissões de Controle de Infecção Hospitalar (CCIH) das redes privada e conveniada do Município.

A maioria dos casos notificados à Vigilância Epidemiológica foi investigada, colhida amostras de isolamento viral e sorologia, conforme data de primeiros sintomas e encaminhados ao Laboratório Central (LACEN) em Salvador, embora alguns tenham sido encerrados por vínculo epidemiológico, devido à ausência de coleta.

Tabela 2: Atividades do Programa de Dengue realizadas em Feira de Santana-Ba, 2010-2011.

Atividades	Quantidade 2010	Quantidade 2011
Imóveis trabalhados	1.409.566	859.963
Ciclos programados	06	06
Ciclos trabalhados	05	04
LIRA	01	01

Fonte: Coordenação da VE.

Em 2011, de acordo com a tabela acima verificamos que dos 06(seis) ciclos programados, 04(quatro) foram trabalhados totalizando 859.963 domicílios visitados.

Em 2010 dos 06(seis) ciclos programados, 05(cinco) foram trabalhados, 01 foi realizado LIRA, que juntos contemplaram 1.409.566 domicílios visitados.

6.1.1 Dados de campo da Dengue

Feira de Santana apresentou em 2011, 04 (quatro) ciclos, a saber: o 1.º ciclo, apresentou Índice de Infestação Predial (IIP) igual a 0,45%; o 2.º ciclo apresentou IIP de 0,92; no 3º ciclo o IIP foi de 0,53% e o 4º ciclo foi de 0,29%.

A tabela 3 apresenta os índices gerais da cidade, da zona rural e do Município nos dois ciclos.

Tabela 3: Distribuição do índice de Infestação Predial, por ciclo Feira de Santana-Ba 2011.

Localização	1º ciclo	2º ciclo	3º ciclo	4ºciclo
IIP Zona Urbana	0,39	0,83	0,44	0,23
IIP Zona Rural	1,09	1,23	1,36	1,21
IIP Total do Município	0,45	0,92	0,53	0,29

Fonte: Setor estatística/SMS/2011

As localidades que apresentaram os maiores índices de infestação Predial do 1º ciclo na zona urbana acima de 1% foram: Tanque da Nação (2,25%), Conjunto Antonio Sérgio Carneiro (1,76%), Limoeiro (1,70%) Parque João Martins da Silva (1,63%). Conjunto Bom Viver (1,58%), Feira IV(1,34%), Três Riachos (1,21%), Pindoba (1,14%), Queimadinha (1,05%).

No 2º ciclo as localidades que apresentaram os maiores índices de infestação Predial foram: Limoeiro (5,00%), Três Riachos (3,85%) Conjunto Homero Fiqueredo (2,20%, Conjunto José Ronaldo de Carvalho e Conjunto Bom Viver (2,05%), Tanque da Nação (2,03%), Parque Ipê(1,98%) Pampalona e Calumbi (1,87%), Conjunto ACM e Conjunto Morada das Arvores(1,85%).

No 3º ciclo as localidades que apresentaram os maiores índices de infestação foram: Tanque da Nação(4,08%), Parque João Martins da Silva (3,44%), Manoel Matias(3,03%) Conjunto Antonio Sérgio Carneiro(1,79%) Conjunto ACM (1,64%), Conjunto Morada do Sol(1,49%). Na zona rural destaca-se Bonfim de Feira (12,15%), Lagoa Doce (6,25), Sete Portas (5,30%), São Francisco (2,88%) e Nova Ipuaçu (1,96%).

No 4º ciclo as localidades que apresentaram os maiores índices de infestação foram: Conjunto Feira IV(1,72%), Tanque da Nação(1,63%), Parque João Martins da Silva (1,43%). Na zona rural destaca-se; Nova Iguaçu (5,97%), Bananeira(5,90%), e Triângulo(2,40%). As demais localidades apresentaram o índice abaixo do preconizado pelo Ministério da Saúde.

Na tabela abaixo, estão relacionados os bairros com maiores índices de pendência do município.

Tabela 4: Bairros com maiores Índice de Infestação Predial (IIP), Feira de Santana-BA 2011.

Bairros	1º CICLO	2º CICLO
	(%)	(%)
	IP	IP
Tanque da Nação	2,25	2,03
Conj. Antonio Sergio Carneiro	1,76	0,36
Limoeiro	1,70	5,00
Conj. ACM	0,46	1,85
Conj. Feira IV	1,34	1,46
Conjunto Morada das Arvores	0,56	1,85

Parque João Martins da Silva	1,63	1,71
Três Riachos	1,21	3,85
Pindoba	1,14	Neg.
Pampalona	0,47	1,87
Queimadinha	1,05	0,60
Conj. Bom Viver	1,58	2,05
Conjunto H. Fiqueredo	0,18	2,20
Conj. José Ronaldo de Carvalho	0,59	2,05
Parque Ipê	0,69	1,98
Calumbi	Neg.	1,87

Fonte: VE da SMS/FSA

Com a introdução do vírus DEN-4 no Estado e com o surgimento de um único caso em Feira de Santana, a Secretaria Municipal da Saúde e a Vigilância Epidemiológica estiveram atentas para evitar a circulação deste sorotipo, mantendo constante a vigilância a saúde. A equipe técnica de campo priorizou a realização de avaliação de dados de campo, acompanhamento das notificações recebidas pela vigilância epidemiológica, bloqueio de transmissão do vetor a partir da geocodificação.

Atividade desenvolvida:

- Geocodificação dos casos notificados da Dengue;
- Mutirões da dengue com a participação dos agentes de endemias, agentes comunitários de saúde, inspetores e equipe VIEP;

- Mobilização Social para Prevenção e o Controle da Dengue no estado da Bahia em parceria Luis Eduardo Magalhães;
- Parceria com SECOM e a SESP na divulgação e colaboração de eventos;
- Reunião nos PSF UBS e Policlínica envolvendo toda a equipe de saúde e equipe técnica da Dengue, com participação da comunidade, ACS e ACE;
- Reunião com representante da DIVEP;
- Participação nas capacitações e seminários realizados pela VIEP;
- Participação no Comitê Gestor do CEREST;
- Participação no Comitê Municipal de Dengue;

6.2 Sífilis Congênita

É uma doença que pode levar a seqüela e pode ser facilmente evitada, é de responsabilidade maior do Programa de Pré-Natal na realização de exames preventivos e posterior tratamento em tempo hábil. Até o terceiro trimestre de 2011 foram notificados 08 casos de sífilis. Necessita de empenho de toda equipe para não ultrapassar a meta pactuada de 18 casos.

Ademais, ratificamos que existe um número de notificação subestimado para este agravo, embora exista todo o aparato de pré-natal e exame de VDRL realizado tanto na rede pública como privada para realização do diagnóstico.

6.3 Doenças e Agravos Não Transmissíveis (DANTS)

A Instrução Normativa nº. 01 do Ministério da Saúde, de 05 de setembro de 2002, instituiu o SIDANT-Subsistema Nacional de Vigilância das Doenças e Agravos Não Transmissíveis. A Vigilância Epidemiológica das DANTS encontra-se subdivididos em três núcleos:

6.3.1 Doenças Crônicas Não Transmissíveis (DCNT)

- Diabetes Mellitus;
- Neoplasias;
- Hipertensão Arterial; e,
- Doenças Mentais;

6.3.2 Promoção à Saúde

- Obesidade; e,
- Sedentarismo;

6.3.3 Causas Externas

- Violência contra a criança, adolescente, mulher, idoso e deficiente (Núcleo Municipal de Prevenção a Violência e Promoção da Saúde Infante–Juvenil);
- Homicídios Suicídios e outros acidentes;
- Acidentes de Trânsito.

6.3.1 Doenças Crônicas Não Transmissíveis (DCNT) e

6.3.2 Promoção à Saúde

A equipe de DCNT e Promoção a Saúde começou a se estruturar em maio de 2009. Insta registrar que dos subitens especificados nestas duas categorias, não houve projeto que contemplasse Neoplasias e Doenças Mentais. Porém, a equipe trabalha dando continuidade ao projeto já desenvolvido no ano de 2008. O projeto Academia da Cidade visa estimular à população Feirense a prática de atividade física e conseqüentemente sobre uma vida saudável, alertando e detectando os pacientes hipertensos, diabéticos, obesos e sedentários.

6.3.3 Causas Externas

O Núcleo de Causas Externas busca atenderem a proposta do Ministério da Saúde de implantar e implementar programar a Política Nacional de Redução de Morbimortalidade por Acidentes através das Portarias MS/GM nº. 737/2001 e nº. 687/2006, que objetiva a atenção à saúde da população em situação de violências e outras causas externas.

Por recomendação da DIVEP/BA serão notificadas todas as faixas etárias por violência doméstica e sexual, excluindo-se apenas a violência urbana entre homens na faixa etária de 20-59 anos. Esses casos serão notificados em outra ficha (violência e acidentes) realizada por inquérito bianual.

No período de janeiro a março deste ano foram notificados e investigados pelas unidades de saúde 47 casos de violência doméstica, sexual e/ou outras violências em Feira de Santana.

Gráfico 1–Distribuição mensal dos casos de violência notificados e investigados nas unidades-Feira de Santana-Ba. Jan-Mar, 2011.

FONTE: SINAN / SMS/FSA

Verifica-se na tabela 5 que as unidades que mais notificou casos foi a Policlínica do Feira X com 16 notificações, seguida pela Policlínica do Tomba, com 06 e HGCA, com 05 notificações.

Tabela 5: Distribuição dos casos de violência por Unidade Notificadora, Feira de Santana-Ba, 2011.

Bairro	Nº de casos 2011
Policlínica Feira X	16
Policlínica do Tomba	06
HGCA	05
CRM/DST/HIV/AIDS	03

Policlínica Parque Ipê	03
USF Humildes I	02
Policlínica Rua Nova	02
USF Novo Horizonte	01
Policlínica George Américo	01
USF Alecrim Miúdo	01
USF Feira IX-II	01
UBS CASEB I	01
UBS CASEB II	01
USF Expansão do Feira IX-II	01
USF George Américo I	01
USF Parque Lagoa do Subaé	01
USF Campo do Gado Novo	01
TOTAL	47

FONTE: SINAN / SMS / FSA

O maior número de casos de violência ocorreu em adultos jovens, seguido de adolescentes, crianças e idosos, conforme observamos na tabela-6.

Tabela 6: Distribuição dos casos de violência por idade 1º trimestre, Feira de Santana-Ba, 2011.

	Nº	%
Adultos (20-59 anos)	22	46,8
Adolescentes (10-19 anos)	14	29,8
Crianças (0-9 anos)	09	19,2
Idosos (> 60 anos)	02	4,2
<i>TOTAL</i>	47	100,0

FONTE: SINAN / SMS / FSA

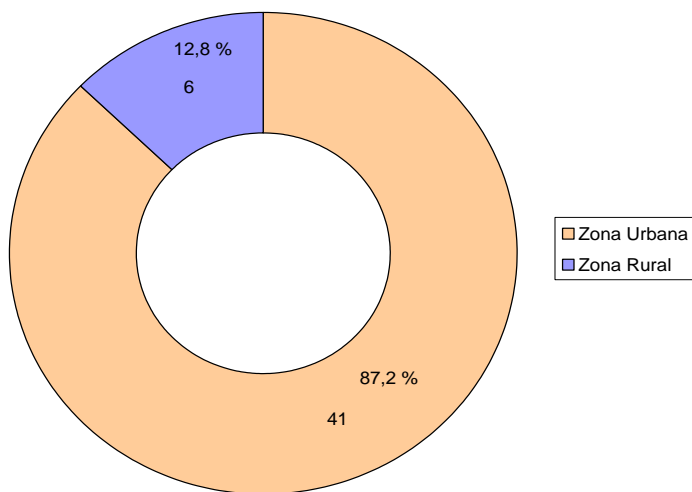
Observa-se no gráfico 2 que os casos de violência ocorrem com maior frequência nas pessoas do sexo feminino (36 caso–76,6%), seguido pelo sexo masculino (11 casos–23,4%).

Gráfico 2–Distribuição dos casos de violência notificados por sexos-Feira de Santana-Ba,–Jan- Mar 2011.

FONTE: SINAN / SMS / FSA

Os casos de violência ocorrem com mais freqüência na zona urbana, representando 87,2% (41 casos) e 12,8% (06 casos) na zona rural, como fica demonstrado no GRÁFICO 3

Gráfico 3–Distribuição dos casos de violência notificados por zonas geográficas de Feira de Santana–Ba. Jan-Mar 2011.

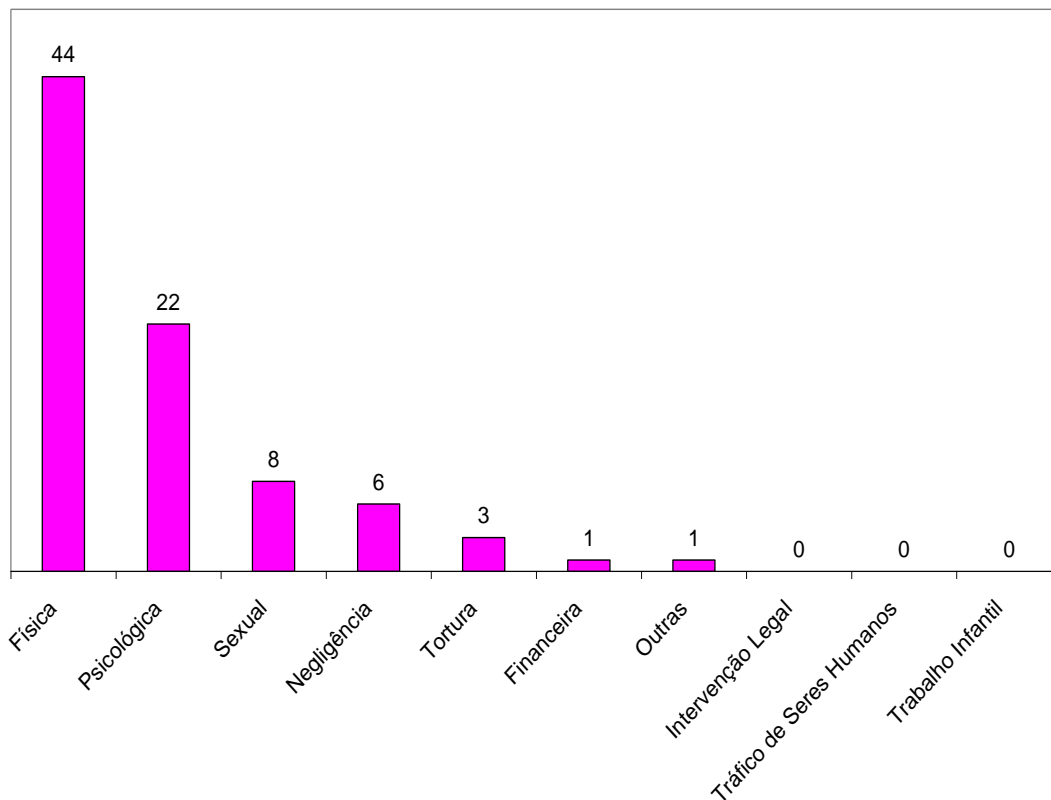


FONTE: SINAN / SMS / FSA

Com relação à zona urbana os bairros onde foram notificados os maiores números de violência foram: Feira X, George Américo, Jussara e Novo Horizonte. Destacamos que na zona rural, a maior demanda foi no distrito de Humildes

Em relação aos tipos de violência, o maior número registrado foi de violência física (44), seguida da violência psicológica (22), sexual (08), por abandono/negligência (06), tortura (03), financeira (01) e outros tipos (01) - GRÁFICO 4.

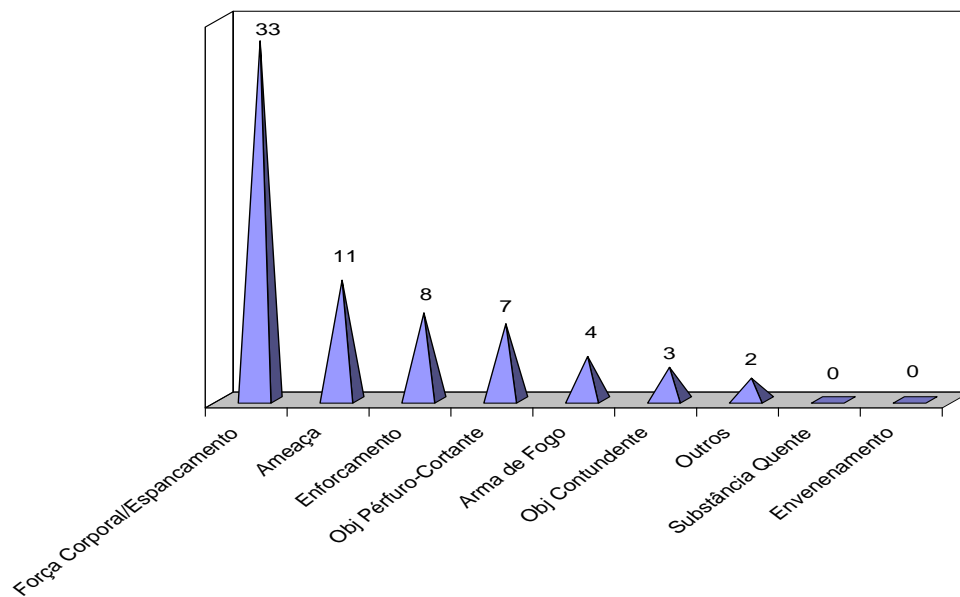
Gráfico 4—Distribuição dos casos notificados por tipo violência-Feira de Santana—Ba. Jan- Mar 2011.



FONTE: SINAN / SMS / FSA

O meio de agressão mais freqüente foi à força corporal / espancamento (33 casos), ameaça (11 casos), enforcamento (08), objeto per furo (07), por arma de fogo (04), objeto contundente (03) e outros (02).

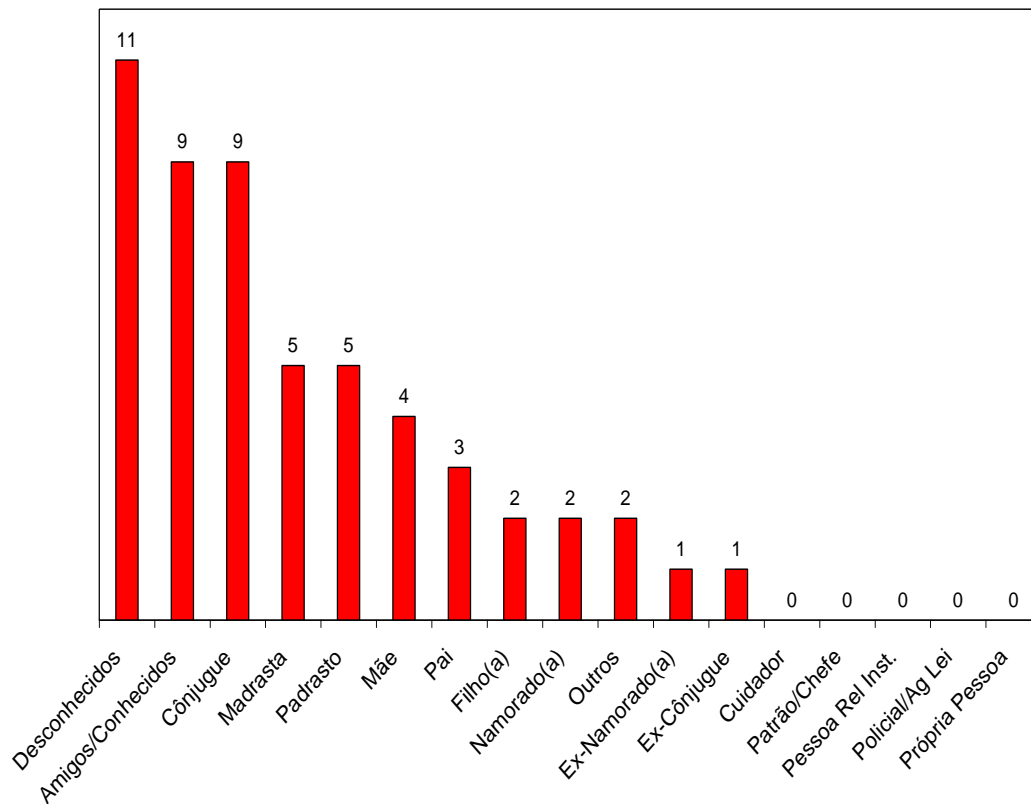
Gráfico 5–Distribuição dos casos de violência por meio de agressão-Feira de Santana–Ba. Jan- Mar 2011.



FONTE: SINAN / SMS / FSA

O número de casos de violências por vínculo/grau de parentesco não diferem do cenário nacional, onde a maioria das ocorrências dá-se no ambiente doméstico. Dos casos notificados 36 foram praticados por familiares e pessoas próximas da vítima (amigos/conhecidos, mãe, pai, conjugue e ex-conjugue, irmão(a), filho(a), namorado(a), padrasto e cuidador (a), 11 por pessoas desconhecidas (GRÁFICO 6).

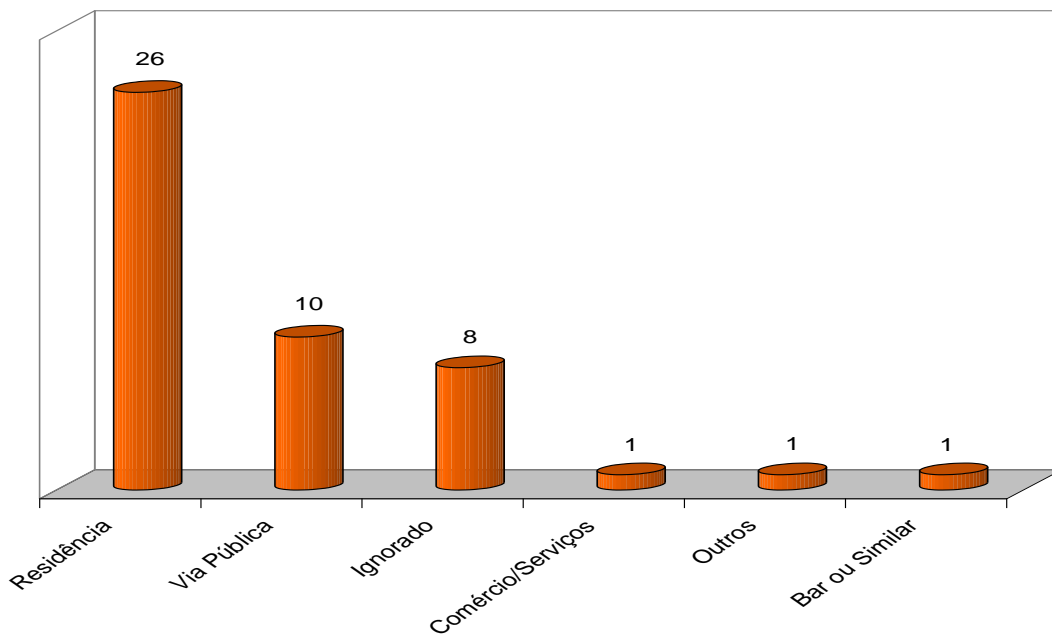
Gráfico 6–Distribuição dos casos de violência por vínculo /grau de parentesco com vítima-Feira de Santana–Ba. Jan- Mar 2011.



FONTE: SINAN / SMS / FSA

Segundo local de ocorrência das violências, o maior número é na residência (26), seguido da via pública (10), ignorado (08), comércio/serviços (01), bar/similar (01) e outros (01)-GRÁFICO 7.

Gráfico 7–Distribuição dos casos de violência por local de ocorrência-Feira de Santana–Ba. Jan-Mar, 2011.



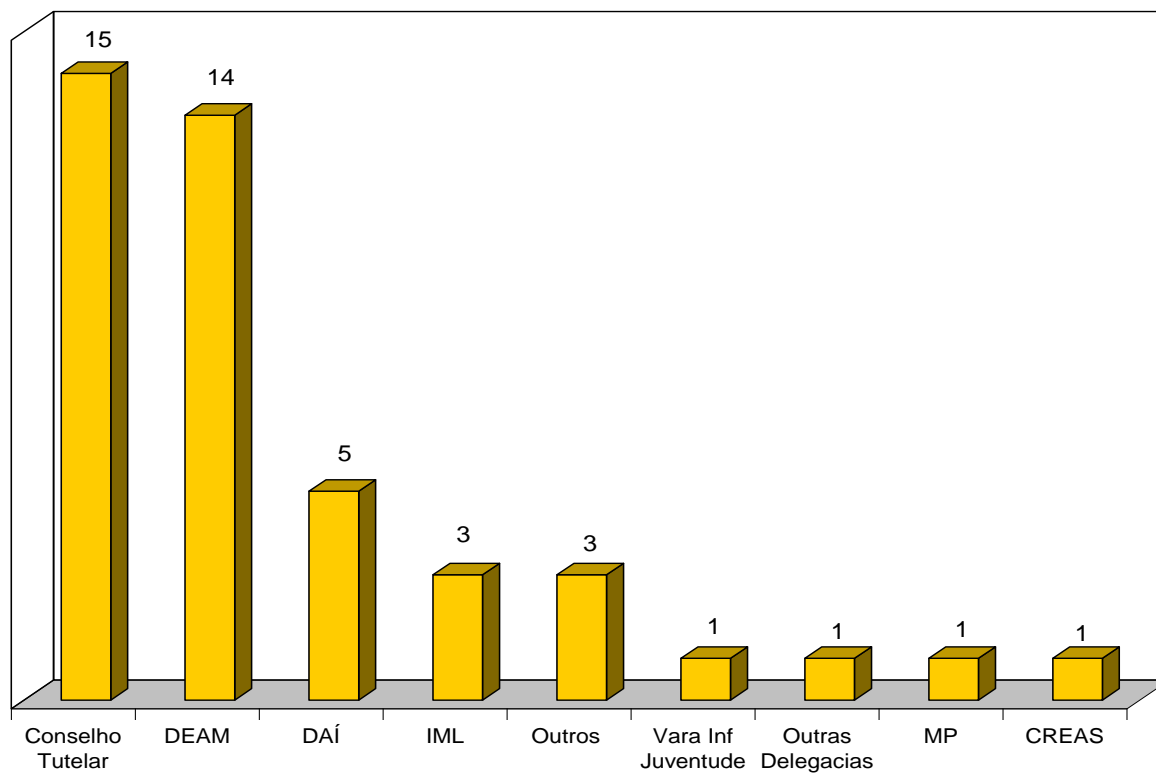
FONTE:

SINAN / SMS / FSA

Todos os casos notificados de violência contra crianças e adolescentes, bem como contra o idoso, foram encaminhados e/ou comunicados aos conselhos tutelares e ao conselho do idoso em cumprimentos às leis de proteção a estas categorias.

De acordo com os encaminhamentos das ocorrências para outros setores: dos 25 casos de violência entre crianças e adolescente, 15 casos foram encaminhados para o Conselho Tutelar, 05 para o DAÍ, 01 para a Vara da Infância e Juventude e 01 para o CREAS/CRAS. Dos 14 casos praticados contra a mulher, todos foram encaminhados para a Delegacia Especializada de Atendimento à Mulher–DEAM. Uma idosa que sofreu violência foi encaminhada ao Conselho do Idoso e o Ministério Público (GRÁFICO 8).

Gráfico 8–Distribuição dos encaminhamentos das ocorrências de violência para outros setores-Feira de Santana–Ba. Jan- Mar 2011.



FONTE: SINAN / SMS / FSA

AÇÕES REALIZADAS:

- 03 a 13/01/11-Elaborado Relatório Anual das atividades executadas no ano de 2010.
- 03/01/11 a 31/03/11-Correção das Fichas VIVA e monitoramento da digitação destas no SINAN.

- 03/01/11 a 31/03/11–Levantamento, através das Fichas de Notificações de Hospitalizações e Óbitos (SSA²), dos Agentes Comunitários de Saúde (ACS) das Unidades de Saúde da Família (USF) e Unidades Básicas de Saúde (UBS), no intuito de realizar um monitoramento para busca das notificações por violência doméstica ocorridas nas respectivas áreas de abrangências destas unidades de saúde.
- 17/01/11–Capacitação em preenchimento da Ficha VIVA para técnicas da vigilância epidemiológica do Hospital da Criança (HC).
- 01/02/11 a 11/02/1–Organização do arquivamento das Fichas VIVA por tipo de violência (urbana e doméstica) e faixa etária.
- 04/03/11–Participação em reunião do PAIR.
- 15/03/11 e 31/03/11–Enviado ofício às USF e UBS cobrando as Fichas VIVA de casos de violência a serem notificados.
- 21/03/11–Realizado visita ao CREAS–Dr. Clovis Ramos Lima, que atende aos menores infratores com penas de medidas sócio-educativas.
- 22/03/11–Realizado visita de supervisão na unidade notificadora do CREAS-Kalilândia.
- 25/03/11– Participação como ouvinte da apresentação da tese de mestrado “Violência Contra Crianças e Adolescentes: Atuação dos Profissionais de Saúde das Unidades de Urgência e Emergência de Feira de Santana/BA”, na UEFS.
- 29/03/11–Participação em reunião do PAIR, para discussão das ações a serem desenvolvidas na Semana de Enfrentamento ao Abuso e a Exploração Sexual de Crianças e Adolescentes.
- 29/03/11-Participação na 1ª Reunião do CMRQ– Centro de Referência Especializado da Mulher Maria Quitéria para construção da rede da vigilância projetiva.
- 31/03/10–Atualização do mapeamento das áreas de maior frequência de casos de violências notificados.

6.4 Investigação de óbito por causas mal definidas

Em 2011, foram recebidas 412 declarações e realizadas 84 investigações de óbito por causa mal definida. Em 2010, das 235 declarações de óbito recebidas, 179 foram investigadas, e 56 estão pendentes e dentre estes 13 óbitos os endereços não foram encontrados.

Tabela 7: Quantitativo de Declarações de Óbito recebidas e investigadas, Feira de Santana-Ba, 2010-2011.

Declarações de Óbito (DO)	2010	2011
Recebidas	235	412
Investigadas	179	183
Aguardando investigação	-	229
Pendentes	56	-

Fonte: VIEP

As declarações de óbitos são distribuídas para investigação no IML, PSF, UBS, Domicílio e hospitais, vale salientar que em cada ano ocorrem investigações de óbito do ano em curso e de anos anteriores, visto que as investigações ficaram pendentes.

As dificuldades encontradas para desenvolvê-lo do serviço são: número insuficiente de veículos para atender a demanda da VIEP; demora de retorno das investigações das unidades de saúde para a VIEP; endereços não localizados; dificuldade na localização dos prontuários.

6.5 Óbito Infantil em menores de 01(um) Ano

A redução da mortalidade infantil compõe uma das metas do desenvolvimento do milênio, compromisso assumido pelos países integrantes da Organização das Nações Unidas(ONU), do qual o Brasil é signatário. Visando o alcance de patamares mais dignos para a população, uma vez que a mortalidade infantil reflete as condições de vida da sociedade (United National,2000,apud Brasil 2009).

As investigações dos óbitos fetais compreendem aqueles ocorridos a partir de 22ª semana de gestação, ou 154 dias ou fetos com peso igual ou superior a 500g ou estatura a partir de 25 cm, enquanto que as investigações infantis ocorrem em óbitos de menores de um ano de idade

A vigilância do óbito fetal e infantil é dividida em várias etapas e locais de investigação, tais como: serviços ambulatoriais, serviços hospitalares,domicílio,revisão de prontuários e investigação de laudos de necropsia/anatomopatológico no Instituto Médico Legal, pois esses dados são necessários para análise de evitabilidade do óbito como também das medidas de prevenção da mortalidade fetal e infantil.

Foram notificados no município de Feira de Santana de janeiro a setembro de 2011, 197 óbitos infantis e fetais, deste total foram investigados 104 óbitos e perfaz 52,8%.

Em 2010 foram notificados 270 casos de óbitos infantis em menores de 01(um) sendo 139 infantis em menores de 1 ano e 131 fetais, deste total, 158 foram investigados, representando um percentual de 58,51%.

Tabela 8:Óbitos infantis em menores de 01(um) ano em Feira de Santana-Ba e outros municípios, 2010/ 2011.

Óbitos	Feira de Santana 2010	Outros Municípios 2010	Feira de Santana 2011	Outros Municípios 2011
Notificados	270	-	197	
Investigados	158	38	104	

Fonte: Coordenação da VIEP

6.6 Doenças Exantemáticas

De janeiro a junho foram notificados 03 casos suspeitos de Rubéola e 01 caso suspeito de Sarampo, sendo que os 04 casos (100%) foram investigados oportunamente, ou seja, em 48 horas após a notificação, e colhidos 100% das amostras.

Dos 04 casos notificados foram 02 descartados e 01 aguardando resultado de exames (01 foi confirmado como Dengue).

Em 2010 foram notificados 14 casos suspeitos de Sarampo e 21 de Rubéola, e investigados oportunamente.

Não foi notificado nenhum caso de síndrome da rubéola congênita até a presente data.

6.7 Leishmaniose Visceral (LV) e Leishmaniose Tegumentar Americana (LTA)

Em 2011 foram notificados 10 casos de LV, sendo 03 descartados e 05 aguardando e 02 confirmado laboratorialmente. Em relação a Leishmaniose Tegumentar Americana (LTA), foi notificado 01 caso que evoluiu para cura após tratamento.

Em 2010 foram notificados 09(nove) casos de LV, sendo confirmados laboratorialmente 07(sete), destes 04(quatro) evoluíram para cura e 01(um) para óbito. Com relação à (LTA) foram notificados e confirmados laboratorialmente 03 (três), sendo todos autóctones.

Tabela 9: Casos de Leishmaniose Visceral e Tegumentar. Feira de Santana-Ba, 2010/2011.

Casos	Quantidade 2010	Quantidade 2011
Leishmaniose Visceral	09	02
Leishmaniose Tegumentar	03	01
Total	06	03

Fonte: Coordenação da VIEP

Em 2011, bem como em 2010, nosso município está classificado como de transmissão moderada. As atividades de entomologia, inquérito canino e o controle químico do vetor (borrifação) estão mantidos.

Não foi notificado nenhum caso de Malária, Peste, Febre Amarela no período.

6.8 Doenças Transmitidas por Alimentação(DTA)

De janeiro a setembro de 2011 foram notificados 10 surtos de DTA a Vigilância Epidemiológica Municipal de Feira de Santana ocorridas em canteiros de obras de construtoras , refeitórios de diversas empresas do Centro Comercial e Industrial de Feira de Santana tais como: canteiro de obra da construtora L. Marquezzo,Refeitório da Empresa Globo Aves, Refeitório da Empresa Rodobens, Refeitório da Empresa Gazin, Refeitório da Empresa R. Carvalho.O total de comensais expostos nos dez surtos perfaz 299 pessoas que foram atendidas nas Policlínicas da Rua Nova, Humildes, Tomba, Feira X; e nos Hospitais Clériston Andrade e Unimed com plena recuperação.

Vale ressaltar que todos os pacientes dos surtos descritos acima evoluíram para a cura.

6.9 Meningite

Meningite é uma doença de notificação compulsória o com alto grau de transmissibilidade e em 2010 foram notificados e confirmados 26 casos de meningite.

De janeiro a setembro de 2011 foram notificados 37 casos suspeito de Meningite em Feira de Santana. Deste total, 12 foram confirmados, 19 descartados laboratorialmente e 04 casos estão aguardando encerramento no sistema. Vale ressaltar que todos os casos suspeitos foram investigados até 48h após a notificação á vigilância epidemiológica.

Conforme tabela10, destacamos etiologicamente, os casos de meningite neste município.

Tabela 10: Etiologia dos casos de Meningite, Feira de Santana-Ba, 2010 / 2011.

Classificação	N.º de Casos 2010	N.º de Casos 2011
M. Meningocócica(MMC)	02	03
M. Meningocócemia + Meningocócica (MM)	03	--
M. Meningococemia (MM)	03	01
M. Bacteriana	06	
M. Viral	05	06
M. Pneumocócica	-	
M. Bacteriana Não- Especificada	-	02
Meningite por outras etiologias(MOE)	-	01
M. Não- Especificada	07	24
Total	26	37

Fonte: VE da SMS/ FSA

Ressalta-se que, no caso de meningite meningocócica foram adotadas as medidas de controle, como quimioprofilaxia dos comunicantes e orientações à família e a comunidade. Ademais, os casos apresentados acima estão dentro do índice esperado, visto que o primeiro semestre abrange o final do verão e início do inverno.

A tabela a seguir dispõe sobre a evolução dos casos de meningite neste município.

Tabela 11: Evolução dos casos de Meningite, Feira de Santana-Ba, 2010 /2011.

Evolução	2010	2011
Alta Hospitalar	21	32
Óbito	03	04
Óbito por outras causas		01
Monitoramento	02	

Total	26	37
--------------	-----------	-----------

Conforme evolução dos casos em 2011, registramos o quantitativo de 37 casos. Deste, 32 evoluiu para a alta hospitalar, 04 (quatro) a óbitos e 01 (um) óbito por outras causas. Enquanto, que, em 2009, 23 casos de meningite receberam alta hospitalar e 06 (seis) casos foram a óbito.

Ademais, foram desenvolvidas atividades para o controle do agravo.

6.10 Hanseníase

A Hanseníase é uma doença infecto-contagiosa de evolução crônica que se manifesta, inicialmente por lesões cutâneas com diminuição da sensibilidade térmica, dolorosa e tátil. Tais manifestações são resultantes da predileção do *Mycobacterium lepra*, agente causador da doença de hansen em acometer células cutâneas e nervosas periféricas.

De janeiro a novembro de 2011 foram notificados e iniciaram tratamento poliquimioterápico 105 novos casos de hanseníase, sendo que 54 foram Multibacilar, 51 Paulibacilar. Houve 06 recidivas multibacilar e 01 paucibacilar e 02 transferências multibacilar totalizando 114 pacientes acompanhados no serviço.

As ações desenvolvidas foram:

- ✓ Reunião com os PSF's solicitando aos mesmos, a realização da busca ativa de pessoas com manchas na pele, na sua área de abrangência e realizar os encaminhamentos necessários.
- ✓ Realização do projeto: Dia da mancha, vamos controlar a Hanseníase em Feira de Santana.
- ✓ Promoção e intensificação das ações de atenção precoce dos casos de Hanseníase.
- ✓ Acolhimento adequado do paciente desde o 1º contato c/ o serviço.

6.11 Tuberculose

De janeiro a setembro de 2011 foram notificados e investigados 148 casos de Tuberculose todas as formas. Destes 75 foram classificados como Tuberculose Pulmonar Bacilífera (TPB). Neste período foram examinados 1.979 sintomáticos respiratórios e 634 contactantes. Em 2010 foram notificados e investigados 164 casos novos de Tuberculose

de todas as formas. Destes 95 foram classificados como Tuberculose Pulmonar Bacilífera (TPB). Neste período foram examinados 1.983 sintomáticos respiratórios e 325 contactantes, como também várias atividades foram realizadas no centro de referencia a tuberculose, conforme tabela abaixo.

Na tabela abaixo se verifica diminuição das atividades realizadas no programa de controle de tuberculose em 2011 em relação ao ano de 2010 que pode ter sido em decorrência da, aposentadoria de funcionários, diminuição do número de casos diagnosticados e pouca quantidade de médico para atender o programa, além dos dados de 2011 serem preliminares.

Vale salientar que a descentralização do programa de tuberculose para atenção básica foi iniciada e funciona em 05 unidades do PSF.

Tabela 12: Atividades realizadas pela equipe de controle da Tuberculose, Feira de Santana-Ba 2010/2011.

Atividades Realizadas	2010	2011
Baciloscopias Realizadas		
• Para diagnóstico	3.239	2.616
• Para controle de tratamento	554	376
PPD	361	634
RX Realizados	663	430
Visitas domiciliares	182	14
Consultas médicas	203	156
Consultas de enfermagem	1.302	1197
Total	6.504	5423

Fonte: VE da SMS/ FSA

A tabela 13 demonstra a situação de encerramento de casos novos de tuberculose de todas as formas, dos residentes em Feira de Santana/BA, entre os anos de 2010 e 2011. O percentual de encerramento foi de 97,7% e de cura 86,3%

Tabela 13: Evolução dos casos de Tuberculose de todas as formas, Feira de Santana-Ba, 2010/2011.

Evolução	2010		2011	
	Quantidade	(%)	Quantidade	(%)
Casos encerrados	88	96,7	43	97,7
Cura	75	85,2	38	86,3
Continuação do Tratamento	03	3,4	-	-
Abandono	04	4,5	02	4,5
Óbito	06	6,8	01	2,3
Transferência	03	3,4	02	4,5
Falência	02	2,2	-	-
Total	181	100%	44	100

Fonte: VE/SINAN – SMS

Atividades Realizadas

- Atualização no sistema de informação com planilha trimestral para monitoramento do Programa Nacional de Controle;
- Avaliação epidemiológica e operacional através de estudo de coorte dos casos avaliados;
- Intensificação das ações educativas na semana de 21 a 25 de março do presente ano, com entrevistas técnicas em rádios AM/FM e TV, palestras nas Unidades Básicas de Saúde com distribuição de panfletos e colagem de cartazes;
- Atualização do Protocolo de Enfermagem Tratamento Diretamente Observado (TDO) da Tuberculose na Atenção Básica, para 88 Enfermeiras das USF e UBS;
- Descentralização para o CSE dos atendimentos e acompanhamentos dos pacientes com Tuberculose Multidrogas resistentes, com dispensação dos medicamentos.

6.12 H1N1

Infecção viral aguda do sistema respiratório que tem distribuição global e alta transmissibilidade. Sua importância deve-se ao caráter epidêmico caracterizado por disseminação rápida e marcado por morbidade nas populações atingidas. Não houve registro de casos da gripe H1N1 no período.

6.13 Varicela

Foram notificados de janeiro a junho de 2011, 98 casos de varicela, sendo 97 confirmados e 01 caso descartado. Vale ressaltar que os casos foram avaliados, acompanhados e dada orientações aos familiares quanto aos cuidados com o agravo. Foram realizadas educação em saúde em unidades escolares e de saúde bem como capacitações para profissionais. Os casos especiais como gestantes, Recém Nascidos, pré-maturo e outros grupos de risco foram encaminhados para o infectologista. Solicitou-se da 2ª Dires liberação de Imunoglobulina e/ou vacina para interromper a cadeia epidemiológica da doença.

6.14 Difteria/Leptospirose.

Difteria é uma doença toxico infecciosa que freqüentemente se aloja nas vias aéreas superiores, porém controlada pela imunização e não tem casos notificados.

Leptospirose é uma zoonose causada principalmente pelo rato e ocorreram em 2011 08 (oito) casos sendo 02 confirmadas pelo critério clínico-laboratorial, 03 descartado e 01 pendentes aguardando resultado de sorologia para encerramento. Segundo a evolução dos casos, todos evoluíram para cura. Em 2010 foram notificados 03(três) casos de Leptospirose no município. Em 2009 e 2010 não ocorreram casos de Difteria. Este fato reflete uma melhoria na cobertura vacinal dos imunopreveníveis.

Tabela 14: Casos de Leptospirose. Feira de Santana-Ba, 2010/ 2011

Casos	Quantidade 2010	Quantidade 2011
Leptospirose	03	08
• Aguardando resultados de exames	-	01
• Confirmados	-	
• Descartados	02	03
• Notificados	02	08
• Suspeitos	02	-

Fonte: Coordenação da VIEP

Para os casos de Leptospirose, a desratização e a busca de focos de ratos foram atividades realizadas pelo Centro Municipal de Endemias de Feira de Santana.

6.15 Coqueluche

Após alguns anos sem registro de casos confirmados de Coqueluche no município de Feira de Santana, a partir de Janeiro de 2011, foi percebido um aumento significativo no número de notificações deste agravo. Até a 28ª semana epidemiológica já foram notificados 64 casos de Coqueluche no município de Feira de Santana, sendo 30 confirmados, 19 casos descartados e 15 casos pendentes aguardando resultado da cultura para encerramento.

Vale ressaltar que dos 30 casos confirmados, 23 casos foi por critério clínico, 04 casos pelo critério clínico - epidemiológico e 03 casos pelo critério laboratorial.

Gráfico 9: Casos de Coqueluche, segundo faixa etária. Feira de Santana-Ba, Jan-jun de 2011.

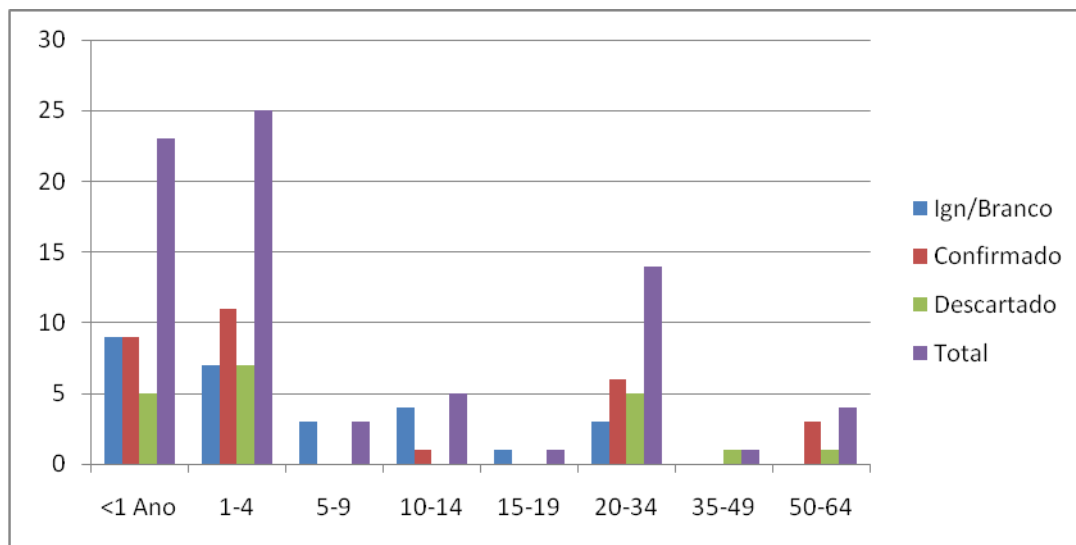
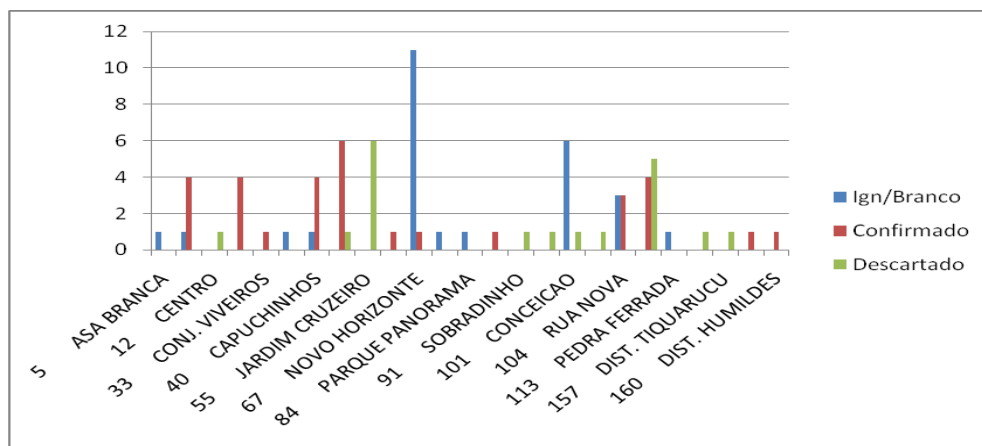


Gráfico 10: Casos de Coqueluche por bairro.

Feira de Santana-Ba, Jan-jun 2011.



Diante a situação exposta a Vigilância Epidemiológica Municipal de Feira de Santana em conjunto com a equipe da 2ª Dires e da DIVEP, adotou medidas urgentes de controle, sendo estas de extrema importância para interromper a cadeia de transmissão da doença. Foram realizadas capacitações, bloqueio vacinal seletivo nas áreas onde ocorreram os

casos com DTP+ Hib ou DTP para menores de 7 anos, busca ativa de casos novos e quimioprofilaxia dos comunicantes quando recomendado e conforme prescrição médica, ações educativas para a população, entre outros. Todas essas ações têm sido desenvolvidas pela equipe da VIEP com o objetivo de manter o controle da doença e evitar o aparecimento de novos casos.

6.16 Malária

Em 2011 não houve notificação de caso de malária, porém em 2010 registrou-se 01(um) caso confirmado de malária.

6.17 Tétano Acidental

Em 2011 foi notificado e confirmado 01 (um) caso de tétano acidental que evoluiu para cura. Em 2010 foram notificados 01(um) caso de tétano acidental, este, descartado.

6.18 Acidentes com Animais Peçonhentos.

Foram notificados no primeiro semestre de 2011, 183 casos de acidentes com animais peçonhentos. Destes 27 foram por serpente; 19 por aranha; 114 por escorpião, 01 lagarta, 09 abelha; 01 não especificado e 11 informações em branco ou ignoradas. Dos casos notificados 11 fizeram uso de soroterapia específica.

6.19 Intoxicação Exógena.

No primeiro semestre de 2011, foram notificados 93 casos de intoxicação exógena causada por vários produtos e substâncias. Portanto, de acordo com a frequência do agente tóxico 34 casos foram causados por uso de medicamentos, 01 agrotóxico agrícola, 15 raticidas, 02 produto veterinário, 10 produtos de uso domiciliar, 03 drogas de abuso, 01 planta tóxica, 18 alimentos e bebidas, 09 causa em branco/ou ignorada. Dentre os casos notificados 01 foi a óbito devido à utilização de raticida.

Vale esclarecer que dentre os que levaram a intoxicação exógena, a tentativa de suicídio foi a mais frequente com 43 ocorrências e 01 tentativa de homicídio.

6.20 Imunização e Rede de frio

O Programa de imunização é responsável pela capacitação de recursos humanos, supervisão das salas de vacina e acompanhamento e supervisão da rede de frio que engloba o controle de uma temperatura ideal (18-20°C) que é de fundamental importância para a manutenção da temperatura dos refrigeradores que deve ser entre 2 e 8 C além da necessidade de aquisição de gerador para garantir o fornecimento de energia para não existir perda de imunobiológico com a interrupção deste serviço.

Foram realizadas no primeiro semestre 3 grandes campanhas; a campanha contra influenza sazonal e H1N1, que neste ano englobou não só os idosos maiores de 60 anos, como também crianças de 6 meses a menores de 2 anos, profissionais de saúde e gestantes com o objetivo de alcançar uma cobertura de 80%. Portanto, na primeira campanha H1N1 foram vacinados 11937 crianças(92,05%); 7664 trabalhadores de saúde(99,84%); 4994 gestantes(49,22%); 35.002 idosos(74,38%). A meta era vacinar 12.968 crianças de 6 meses a <2 anos; 7.676 trabalhadores de saúde; 10.147 gestantes em qualquer idade gestacional;47.058 idosos acima de 60 anos. Na campanha contra pólio foram vacinadas 39.513 crianças (93,79%) e a meta era vacinar 95% da população alvo. Para a campanha de sarampo a meta é vacinar até outubro 50.514 crianças de 1 ano a menores que 7 e até o momento foram vacinados 46.106 crianças (91,27%).

O programa nacional de imunização preconiza que a cobertura vacinal seja avaliada conforme a população menor de 1 ano que é de 9.022 crianças e deve-se computar a vacina BCG, hepatite B, pólio, tetravalente, rotavírus, meningite C, pneumocócica 10 valente, febre amarela e tríplice viral. O cálculo de cobertura deve ser feito usando o total vacinado da última dose de cada vacina, conforme esquema, não considerando reforço, dividindo pela população menor de 1 ano (9022) e multiplicando por 100, comparando depois à porcentagem encontrada com o resultado proporcional a divisão de 100 pelo total de meses do ano(12) e multiplicando-o pelo semestre que é o alvo da avaliação. O ideal é que todas as vacinas avaliadas estejam com cobertura igual ou maior a 48%.

0

Tabela15: Distribuição da total de doses aplicadas em crianças < 1 ano e cobertura vacinal. Feira de Santana-Ba, 2011.

VACINA	DOSES APLICADAS	Meta	COBERTURA
BCG	7343	90	81,38
HEPATITE B	4.347	95	48,18
PÓLIO	4.615	95	51,15
TETRAVALENTE	4649	95	51,52
MENINGITE C	4.520	95	50,09
PNEUMOCOCICA VALENTE	10 2.266	95	25,11
ROTAVIRUS	3.516	95	38,97
FEBRE AMARELA	4.908	100	54,4%
TRILICE VIRAL	5.605	95	62,12%

Fonte:VE-SMS

Na tabela acima se observa que apenas a vacina pneumocócica 10 valente e a rotavírus não alcançaram o percentual mínimo para o calculo de seis meses que é de 48%. Portanto necessita maior empenho da equipe para o alcance da meta até o final do ano.

6.21 Laboratório

O laboratório da Vigilância Epidemiológica presta um auxílio diagnostico aos Programas e agravos notificados. A seguir elencaremos as atividades e estatísticas desenvolvidas nos anos de 2010 e 2011.

6.21.1 Hepatite

São realizadas três sorologias (Ag HBs, Anti HBs e Anti HCV) para cada paciente, atualmente coletadas no LACEN. Em 2010 foram realizados 217 exames e no primeiro semestre de 2011 foram 118 testes sorológico.

Tabela 16: N° de pacientes que realizaram teste sorológico para Hepatites, Feira de Santana-Ba, 2010 / 2011.

	Total 2010	Total 2011
Pacientes PCR	217	118

Fonte: Laboratório da V.E.

6.21.2 Hanseníase

O laboratório realiza baciloscopia para este Programa, que possui atendimento no CSE. Também estão pactuados com o Laboratório BIOLAB exames complementares para o diagnóstico de Hanseníase. Esses exames são: Hemograma, TGO, TGP, Parasitológico de Fezes, além de baciloscopia para tuberculose.

Tabela 17: Número de baciloscopias, e exames para micobacterium realizadas nos locais de coleta, Feira de Santana-Ba, 2010/2011.

Local de coleta	2010	2011
N.º de Baciloscopia-CSE	-	
N.º de Baciloscopia-BIOLAB	1033	
Baciloscopia para Tuberculose	3.391	2.855
Cultura para Tuberculose	04	
Laboratorio Hospital da Mulher	635	1.388
PPD	329	683
Hanseníase	250	213
Total	5.642	5139

Fonte: Laboratório da V.E.

O maior número de baciloscopias foi realizado para o diagnóstico do micobacterium tuberculosis com 2855 procedimentos.

6.21.2 Dengue

A sorologia (IgM) para os pacientes suspeitos foi realizada no LACEN. A tabela 18 revela diminuição na realização deste exame quando comparamos com o ano de 2010 , porém vale salientar que as informações do presente ano são preliminares.

Tabela 18: N° de sorologias realizadas para casos suspeitos de dengue, Feira de Santana-Ba 2010/ 2011.

	2010	2011
Sorologia para Dengue	2.625	1.172
Isolamento	219	1.531
Antígeno	-	-
Total	2.844	2.703

Fonte: LACEN; Laboratório da SMS

Ademais, o laboratório da Secretaria Municipal de Saúde possui um contrato de parceria com o Laboratório Central do Estado (LACEN) que realiza algumas sorologias para Sarampo, Rubéola e Chagas, Influenza A e Coqueluche, bem como, genotipagem para Hepatite C. Totaliza-se 1130 sorologias em 2010 e 488 em 2011. Estes valores evidenciam crescimento da rede de laboratório do município sendo encaminhado menor quantidade de exames em relação ao ano de 2010.

Tabela 19: Tipos de sorologias realizadas pelo LACEN, Feira de Santana-Ba, 2010/ 2011.

Tipos de sorologia	Total 2010	Total 2011
Chagas	08	10

Colinesterase	645	-
Colprocultura	01	176
Coqueluche	13	158
Hepatite	07	24
HTLV I e II	20	34
HIV I e II	-	08
Influenza A (H1N1)	04	03
Lab. Hosp. da Mulher	368	
Leishmaniose	16	22
Leptospirose	05	09
Meningite	01	01
PCR Hepatite C	-	
Rubéola	26	10
Paralisia Flácida	-	02
CA		04
CEA		05
Citomegalovírus	-	02
Herpes		03
Caxumba		02
Sarampo	13	05
Alfafetoproteína		01
Poliomielite	-	01
Intoxicação Endógena		01
Sorologia para esquistossomose	-	02
Toxoplasmose	03	05
Total	1.130	488

Fonte: LACEN

6.21.3 Exames Complementares

São exames que correspondem a procedimentos laboratoriais de rotina que tem auxílio diagnóstico para os agravos dos Programas, a saber: Hemograma, Glicemia, Colesterol Total e Frações, Enzimas Hepáticas, Sumário de Urina, Parasitológico de Fezes e outros. Estes são realizados no BIOLAB e Hospital da Mulher totalizaram 1.122 exames no ano de 2010 e 362 no primeiro semestre de 2011.

Tabela 20: Número de exames complementares. Feira de Santana-Ba, 2010/ 2011

	2010	2011
Exames complementares	1.122	640

Fonte: Laboratório da SMS e BIOLAB

As salas de coletas das Policlínicas prestam auxílio diagnóstico aos Programas e agravos notificados pela Vigilância Epidemiológica. Observa-se na tabela que foram realizados 14. 284 procedimentos no ano de 2010, e no ano de 2011, 7.705 exames.

Tabela 21: Frequência de atendimentos da sala de coleta da Policlínica, Feira de Santana-BA, 2010/ 2011

Total de exames realizados	Feira X	Parque Ipê	George Américo	Rua Nova	TOTAL 2010	TOTAL 2011
Total	2.185	3.700	1.790	2.445	14.284	10.120

Fonte: Laboratório da SMS.

6.22 Centro de Controle de Zoonoses (CCZ).

6.23 O Centro de Controle de Zoonoses (CCZ) é uma instituição municipal vinculada à Divisão de Controle Epidemiológico. Os serviços de controle de zoonoses enfocam objetivos similares, inseridos no contexto da saúde pública, com maior ênfase para o controle de doenças e agravos, dentre estes agravos podemos citar: dengue, leptospirose, esquistossomose, chagas, leishmaniose e raiva.

6.22.1 Leptospirose

Os principais reservatórios da leptospira são encontrados nos roedores(ratos). A tabela 42 dispõe sobre a atividade desenvolvida pelo Programa de Controle de Roedores, nesta pode-se observar um decréscimo no total quantificado quando comparamos os dados de 2011, que traz 4.526 e em 2010 5.363 visitas a imóveis e distribuídas

4087 iscas para eliminação dos roedores. Este fato é caracterizado devido à falta de iscas, por um período de aproximadamente 06 (seis) meses.

Tabela 22: Distribuição de atividades do Programa de Controle de Roedores, Feira de Santana-Ba, 2010/2011.

Desratização	2010	2011
Quantidade de imóveis visitados	490	439
Quantidade de iscas	4.873	4.087
Total	5.363	4.526

Fonte: Coordenação do CCZ

6.22.2 Raiva Canina e Animal

A raiva é uma doença com 100% de letalidade e, portanto, a profilaxia é de suma importância para a prevenção

No primeiro semestre de 2011 foram realizadas 5.259 atividades relacionada à profilaxia humana com o 881 doses de vacinas aplicadas. Em 2010 foram realizadas 10.695 atividades relacionadas à profilaxia de raiva humana.

Tabela 23: Profilaxia da Raiva Humana, Feira de Santana-Ba, 2010/ 2011

ATIVIDADE	2010	2011 jun
N.º de pessoas atendidas	2.101	986
N.º de pessoas tratadas (total)	448	248
• Somente com vacina	404	216
• Com vacina e soro	71	30
N.º de abandono de tratamento	-	-
N.º de faltosos	40	75
N.º de doses de vacinas aplicadas	1.582	881
N.º de reações adversas	-	-
N.º de animais agressores por espécies	2047	948
• Canina	1.742	820
• Felina	260	125
• Quiróptera (morcego)	13	7

• Outros	30	16
N.º de cães e gatos observados	1.721	796
N.º de cães e gatos desaparecidos	133	66
N.º cães e gatos mortos	61	23
N.º de pessoas que realizaram pré-exposição	42	22
Total	10.695	5.259

Fonte: Coordenação do CCZ

6.22.3 Consolidado do Laboratório de Entomologia e Manejo/Controle de Sinantrópicos

A tabela 24 dispõe sobre as atividades realizadas pelo Laboratório de Entomologia e Manejo e pelo Controle de Sinantrópicos. Foram realizadas 167 atividades no primeiro semestre de 2011 e 217 em 2010.

Em observação ao manejo de animais conforme esta tabela de atividades, e diminuição do quantitativo de atividades .A borrifação foi realizada em 50 imóveis.

Em observação ao manejo de animais conforme esta tabela de atividades, e diminuição do quantitativo de atividades .A borrifação foi realizada em 50 imóveis.

contrapartida atividades de controle de P/M/G Porte, tabela abaixo, comparamos os com 5.808 e o com 1.790 observa-se quantitativo de

Tabela 24: Laboratório de Entomologia Manejo e Controle de Sinantrópicos, Feira de Santana-Ba, 2010/2011

Atividades	2010	2011
Ordens de Serviços Atendidas	38	37
Orientações pelo Telefone	99	105
Investigações Epidemiológicas (CSE – Roedores)	47	-
Entrada de Animais no Laboratório	28	22
Encaminhamento de Animais – LAB UEFS / IBAMA	05	03
Capacitação	-	-
Elaboração de Material	-	-
Total	217	167

Fonte: Coordenação do CCZ

Tabela 25: Atividades de Manejo e Controle de Animais de P/M/G Porte, Feira de Santana-BA, 2010/ 2011.

Atividades	2010	2011
Orientação por telefone	258	155

Apreensão de animais de grande porte (caminhão boiadeiro)	718	318
Investigação de animais M/G porte	17	17
Investigação de aves	01	--
Vistoria zoonosológica de animais domésticos	650	276
Apreensão de animais domésticos após vistoria zoonosológica	69	12
Apreensão de animal errante	279	101
Apreensão de animal trazido pelo proprietário ao CCZ	41	11
Animais internados clinicamente avaliados (6+7+8)	388	72
Animais avaliados no posto de vacinação do CCZ	182	96
Observação (raiva)	16	-
Eutanásia	186	79
Amostras enviadas ao LACEN	226	83
• Positivo	-	40
• Negativo	226	43
Coleta de sangue para diagnóstico de leishmaniose Visceral (CCZ+ inquérito canino)	1.216	223
• Positivo	06	01
• Negativo	1.210	209
Esterilização	05	08
Doação	115	46
Total	5.809	1.790

Fonte: Coordenação do CCZ

No tocante, as doses aplicadas de vacina contra raiva de cultura de células, pode-se observar que, o mês de maior incidência em 2011 foi maio, com 184 doses aplicadas e predominância de indivíduos de 20 a 59 anos. Diferentemente de 2010, onde o mês de agosto teve maior frequência com 221 registros de doses aplicadas, mantendo, porém, apenas o perfil da faixa etária.

Tabela 26: Doses aplicadas de vacina contra a raiva em cultura de células, Feira de Santana-BA, 2010 /2011.

Mês	TOTAL 2010	Menor de 01	1 a 4 anos	5 a 8 anos	9 a 12 anos	13 a 19 anos	20 a 59 anos	60 e + anos	TOTAL 2011
Janeiro	141								
Fevereiro	97	--	09	06	08	08	119	15	165
Março	113								
Abril	123	04	08	04	06	07	62	09	100
Maio	122	--	14	20	20	50	62	18	184
Junho	120	-	05	07	12	12	94	--	130
Julho	113		10	10	17	18	67	12	134
Agosto	221								
Setembro	196	00	16	14	07	13	82	08	140
Outubro	-	-	-	-	-	-	-	-	-
Novembro	-	-	-	-	-	-	-	-	-
Dezembro	-	-	-	-	-	-	-	-	-
Total	-	-	-	-	-	-	-	-	-

Fonte: Coordenação do CCZ

7 CENTRO DE REFERÊNCIA EM DST/HIV/AIDS

O Programa DST/HIV/AIDS de Feira de Santana foi implantado em 1999, através de um convênio com o Ministério da Saúde, com o objetivo de desenvolver atividades de prevenção, promoção e proteção à saúde.

Em 2001, foi implantado o Centro de Referência Municipal DST/HIV/AIDS que atualmente concentra à assistência ao paciente no Centro de Saúde Especializado – Dr. Leoni Coelho Leda (CSE), local de fácil acesso para a população e que conta com uma qualificada equipe multiprofissional para atender os seguintes serviços:

7.1 Unidade de Doenças Sexualmente Transmissíveis

Esta unidade realiza diagnóstico, tratamento e acompanhamento dos portadores de DST/IST, contando com equipe de médicos e enfermeiros. Esses profissionais realizam atendimento clínico, preventivo liberação de preservativo, assim como pequenas cirurgias e biópsias.

7.2 Centro de Testagem e Aconselhamento (CTA)

Este centro oferece sorologia para HIV I e II, Sífilis, Hepatite B e C. Os usuários participam do aconselhamento coletivo (palestras) e individual (pré-teste), cujos exames são viabilizados no período de 15 dias, durante um segundo aconselhamento (pós-teste).

7.3 Serviço de Assistência Especializado (SAE)

Este serviço acompanha usuários HIV positivo e/ou com AIDS. Ademais é prestado atendimento para os casos de violência sexual, acidente ocupacional e operacionalização do protocolo ACTG 0761.

7.4 Assistência Farmacêutica

Neste serviço são dispensados medicamentos para DST, infecções oportunistas e anti-retrovirais, para portadores de HIV/AIDS. Além de realizar controle da distribuição de preservativos (masculino e feminino), gel lubrificante e teste rápido, assim como de fórmula láctea, para crianças cadastradas, expostas ao HIV e para as maternidades inclusas no Projeto Nascer.

7.5 Unidade Laboratorial

No laboratório Municipal são realizados os testes para AIDS (ELISA, IFI, Western Blot e TRD/HIV); para Sífilis (VDRL e HTPA); marcadores sorológicos para Hepatites B e C (AGHBS, Anti HCV e Anti HBS); são coletados amostras para carga viral e CD4 /CD8, bem como hemograma, lipidograma completo, TGO, TGP, GGT, coagulograma, sumário de urina, parasitológico de fezes, LDL, HDL, triglicérides, uréia, hemoglobina, glicemia, entre outros.

7.6 Psicologia

O serviço oferece acompanhamento individual de psicoterapia para os usuários cadastrados, através das atividades de grupo, tais como: Grupo de Adesão (usuários soropositivos) e Grupo de Prevenção (mulheres). Além de auxiliar no Projeto saúde e Prevenção nas escolas.

7.7 Assistência Social

O serviço está direcionado ao atendimento das demandas dos pacientes HIV positivos e com AIDS, cadastrados no SAE, auxiliando na marcação de exames médicos, laboratoriais, benefícios sociais e direitos do PVHA. Atende também usuários da Unidade de DST.

7.8 Fisioterapia

O serviço desenvolve ações preventivas aos usuários do SAE que apresentam alterações cinético-funcionais, tendo como principal objetivo potencializar funções, estimular a auto-imagem, resgatando a relação harmônica entre o corpo e o instrumental para Atividades de Vida Diárias (AVD's).

7.9 Odontologia

O serviço realiza tratamento odontológico para pacientes do SAE, seguido de acompanhamento e prevenção em saúde bucal. Ademais conta com profissionais odontólogos destinados ao atendimento de adultos e especialistas em odontopediatria. A seguir, dispomos a equipe técnica do CRM, DST/HIV/AIDS, deste município.

Quadro 3: Equipe Técnica do Programa Municipal do CRM DST/HIV/AIDS, Feira de Santana-BA, 2011.	
Profissionais	Quantidade
Agente de Serviços Gerais	01
Assistente Social	01
Assistente Administrativo	08

Bioquímico	01
Bolsistas	02
Coordenador	01
Enfermeiras	05
Farmacêutico	01
Fisioterapeuta	01
Médicos	10
Motorista	01
Odontólogos	04
Supervisora	04
Psicólogas	02
Técnicas de Odontologia	01
Técnicas de Enfermagem	08
Técnicas de Laboratório	03
Total	54

Fonte: Programa de DST/HIV/AIDS da SMS

Contudo, descrevemos as atividades desenvolvidas pelo CRM, DST/HIV/AIDS, deste município, em quadro comparativo com o ano anterior.

Tabela 26: Frequência das Atividades Desenvolvidas no CRM DST/HIV/AIDS, Feira de Santana-BA, 2010 / 2011

Atividades	2010	2011
Atendimentos Novos	1.214	1.131
• DST	726	673
• SAE	207	285
• Fisioterapia	60	36
• Psicologia	69	28
• Odontologia	88	38
• Serviço Social	64	71
Atendimentos Subseqüentes	7.357	7.869

• DST	1.862	1269
• SAE	4.088	5858
• Fisioterapia	467	214
• Psicologia	80	70
• Odontologia	640	280
• Serviço Social	220	178
Distribuição de preservativo masculino (DST, CTA, SAE ONG's)	612.856	341.380
Distribuição de preservativo feminino (ONG's)	3.341	2.470
Aconselhamento coletivo (CTA)	62	52
Total	616.259	343.902

Fonte: Programa de DST/HIV/AIDS da SMS

Registraram-se em 2010, 616.259 atividades referentes à distribuição de preservativos e aconselhamento coletivo, enquanto que em 2011 registramos 343.902 atividades. Observa-se que em 2011 houve decréscimo nos atendimentos novos e distribuição de preservativo e acréscimo nos atendimentos subseqüentes. A seguir descrevem-se os casos mais acometidos de DST pela população atendida, conforme tabela 54.

Tabela 27: Frequência de Casos Diagnosticados na Unidade de DST, no CRM DST/HIV/AIDS, Feira de Santana – BA, 2010 / 2011.

Agravos	2010	2011
Cancro Duro	01	
Cancro mole	-	02
Candidíase	-	04
Condiloma Acuminado	213	177
DIP	15	-
DST não especificada	-	-
Gardnerella	-	-
Gonorreia	-	-
Herpes genital	09	35
Herpes	28	-
Infecção por Clamídia	-	-
HPV	-	-

Infecção Subclínica HPV	01	-
Sífilis Primária	28	03
Sífilis Não-especificada	01	05
Sífilis Recente Latente	22	32
Sífilis Recente Tardia	02	16
Sífilis em gestante	06	12
Sífilis Congênita	09	-
Síndrome da Úlcera Genital Feminina	09	01
Síndrome da Úlcera Genital Masculina	13	06
Síndrome do Corrimento Cervical	03	21
Síndrome do Corrimento Uretral	43	55
Síndrome do Corrimento Vaginal	09	18
Síndrome do Desconforto Pélvico	-	-
Tricomoniase	-	-
Vaginose	-	-
Total	412	387

Fonte: Programa de DST/HIV/AIDS da SMS

Assim, pode-se observar que, em 2011 houve diminuição no número de casos diagnosticados por este Centro quando comparados com o mesmo período do ano anterior, totalizado 387. Em 2011, dos casos diagnosticados na Unidade de DST, os índices apontaram 177 casos de condiloma acuminado, 55 síndrome do corrimento uretral, 33 herpes, 28 sífilis recente latente, mantendo o mesmo perfil do ano anterior em relação à condiloma acuminado e herpes.

Tabela 28: Frequência de Aconselhamentos Pré-Teste e Pós-Teste, na Unidade do CTA, do CRM DST/HIV/AIDS, Feira de Santana – BA, 2010/ 2011

Atendimento	2010	2011
Pré-Teste	4.040	3588
Pós-Teste	6.537	3108
Total	10.577	6.696

Fonte: Programa de DST/HIV/AIDS da SMS

No tocante aos aconselhamentos realizados na unidade do CTA observa-se uma diminuição quando comparamos os dados do presente ano, totalizados em 6.696, com os do ano anterior, com 10.577. Vale salientar que os dados de 2011 são preliminares.

Ademais apresentamos que o serviço disponibilizado por este setor vem indicar a consolidação do Programa Municipal de DST/HIV/AIDS no município.

Tabela 29: Distribuição de atendimentos novos, por faixa etária, do CRM DST/HIV/AIDS, Feira de Santana-BA, 2011

Orientação Sexual	Unidade DST	Unidade SAE	Fisioterapia	Psicologia	Odontologia	Serviço Social
0-12	06	04	08	05	17	02
13-19	123	05	-	01	-	02
20-30	277	39	16	14	81	40
30-40	135	30	37	36	97	89
40-50	78	25	42	35	102	87
50-60	42	04	19	07	28	31
Mais de 60	12	05	04	-	03	08
Total	673	112	126	98	328	259

Fonte: Programa de DST/HIV/AIDS da SMS

Ao analisa-se a distribuição de atendimentos novos por faixa etária, observa-se que nas unidades DST, SAE, Psicologia e Serviço social o predomínio é na faixa de 20-30 anos. Quanto aos atendimentos de Fisioterapia e Odontologia a maior freqüência é na faixa de 40-50 anos. Das unidades analisadas a que prestou maior atendimento foi DST vindo posteriormente o serviço de odontologia.

Tabela 30: Distribuição de atendimentos por grau de escolaridade, do CRM DST/HIV/AIDS, Feira de Santana-BA, 2011

Escolaridade	Unidade DST	Unidade CTA	Unidade SAE
Analfabeto	14	163	08
Ens. fund. completo	73	1022	14
Ens. fund. incompleto	198	862	68
Ens. méd. completo	221	1.832	43
Ens. méd. incompleto	117	688	17
3.º Grau completo	28	157	06
3.º Grau incompleto	22	-	08
Não se aplica	-		01
Não informado	-	64	-
Total	673	4724	165

Fonte: CRM DTS/HIV/AIDS

A tabela acima ressalta os atendimentos segundo o grau de escolaridade, o que demonstra uma variação nos índices apresentados nas unidades analisadas. Os atendimentos mais freqüentes ocorreram na escolaridade ensino médio completo no CTA e DST, e fundamental incompleto no SAE. Assim percebe-se que a unidade SAE detém os índices de menor escolaridade, enquanto que o CTA trabalho voltado à consciência preventiva, o de escolaridade maior.

Tabela 31: Medicamentos distribuídos aos pacientes atendidos na Unidade de DST do CRM DST/HIV/AIDS, Feira de Santana-BA, 2010/2011.

Medicamento	2010	2011
Aciclovir	3525	6990
Azitromicina	604	1978

Benzatina 1.200.000 UI	286	308
Ciprofloxacina 500 mg	1020	1400
Fluconazol 150mg	1155	630
Metronidazol creme	209	157
Nitrato de Miconazol (creme vaginal)	180	71
Nistatina	131	46
Secnidazol 500 mg	162	200
Total	7.272	11.780

Fonte: CRM DST/HIV/AIDS

Conforme tabela 58, os medicamentos distribuídos na unidade de DST com 2.525 Aciclovir, como medicação em maior número distribuída, mesmo perfil do ano anterior. Este medicamento utilizado na profilaxia de infecções virais, bem como na prevenção e supressão de recidivas, especialmente pelo herpes.

Tabela 32: Atividades Desenvolvidas pelo Laboratório, Feira de Santana-BA, 2010/2011.

Atividades	2010	2011
Carga viral	1.710	1488
Coleta CD 4 / CD 8	1.697	1478
Coletas laboratório BIOLAB*	633	-
Testes realizados HIV Elisa 3ª Geração	3.068	3552
Testes realizados HIV Elisa 4ª Geração	1.056	-
Testes realizados de HIV Western Blot	-	-
Teste rápido	523	184
Imunofluorescência- VDRL	60	133
VDRL realizados	3.927	2169
Total	12.674	9004

Fonte: SAE / SMS / *Não mais atende o Laboratório do CRM

A unidade laboratorial do CRM DSR/HIV/AIDS em 2011, houve um leve decréscimo no quantitativo de atendimentos com 9004 comparados com 112674, do ano anterior. Observamos uma redução no número de coletas laboratoriais do BIOLAB, fato caracterizado por não mais atender o laboratório do CRM.

Em 2011 registramos até o mês de setembro 187 entregas de exames para HIV I e II e VDRL, distribuídos conforme tabela 60, e em 2010, 220.

Tabela 33: Exames reagentes para HIV I e II e VDRL, recebidos na Unidade do CTA, DST/HIV/AIDS, Feira de Santana-BA, 2010/2011.

Exames Reagentes	2010	2011
HIV I e II	123	97
VDRL	97	90
Total	220	187

Fonte: CRM DST/HIV/AIDS

Tabela 34: Frequência de Atendimentos do SAE, Feira de Santana – BA, 2010 / 2011

Atendimento	2010	2011
Atendimentos Novos HIV/AIDS	233	165
Crianças Expostas	278	05
Usuários diagnosticados em outros serviços	90	73
Usuários diagnosticados no SAE Municipal	141	92
Usuários em Tratamento de Antiretroviral (TARV)	4.814	2855
Pacientes que receberam ARV	4.057	3874
Quantitativo de usuários em acompanhamento	3.708	2208
Total	13.321	9272

A tabela 60 dispõe sobre a frequência de atendimentos da Unidade do SAE do CRM DST/HIV/AIDS, neste município nos anos de 2010 e 2011.

Fonte: CRM DST/HIV/AIDS

Observa-se diminuição no quantitativo de atendimentos da unidade SAE, quando comparamos os anos de 2011 e 2010, com 13.321, 9.272 respectivamente. Tal fato observa-se principalmente, pelos dados de 2011 serem preliminares.

A tabela 62 dispõe sobre a freqüência de atendimentos da Unidade do SAE do CRM DST/ HIV/ AIDS, neste município nos anos de 2009 e 2010.

Tabela 35: Freqüência de Atendimentos do SAE, Feira de Santana – BA, 2010 / 2011

Fonte: CRM DST/HIV/AIDS

Atendimento		2010	2011												
Atendimentos Novos HIV/AIDS		233	165												
Crianças Expostas		278	05												
Usuários diagnosticados em outros serviços		90	73												
Quando diagnosticados no SAE de HIV/AIDS															
Usuários em Tratamento de Antiretroviral (TARV)		4.814	2855												
Pacientes que receberam ARV		4.057	3874												
Quantitativo de usuários em acompanhamento		3.708	2208												
Total		13.321	9.272												
		Sexo	Faixa Etária												
		Exposição de Risco	de Risco												
Ano	Total de Casos Novos	HIV	AIDS	Óbito	Gest	F	M	0 a 13	13 a 24	24 a 49	> 49	TV	UDI	Sexual	Ignorado
2010	234	125	109	28	-	108	126	03	34	174	23	03	01	222	08
2011	112	58	54	-	-	40	72	04	44	55	09	05	-	107	-

Observa-se aumento relevante no quantitativo de atendimentos da unidade SAE, quando comparamos os anos de 2011 e 2010 , com 9.272 e 13.321, respectivamente.

8 VIGILÂNCIA SANITÁRIA E AMBIENTAL

8.1 Vigilância Sanitária

Através do Pacto pela Saúde foi possível desenvolver ações de acordo com as metas estabelecidas na Programação Pactuada Integrada de Vigilância em Saúde (PPI/VS) e do Termo de Ajustes de Metas (TAM). Atualmente é a Programação das Ações Prioritárias da Vigilância à Saúde (PAP/VS), cuja Portaria nº 91/GM de janeiro de 2007, que regulamenta a unificação do processo de pactuação de indicadores e estabelece os índices por Municípios, Estados e Distrito Federal.

Quadro 5: Equipe Técnica da Vigilância Sanitária, Feira de Santana – Ba, 2011.	
Profissionais	Quantidade
Advogado	02
Assistente Administrativo	08
Biólogo	06
Enfermeiro	10
Engenheira Civil	01
Engenheira de Alimentos	02
Estagiário	09
Farmacêutico	02
Inspetor Sanitário	12
Médico Veterinário	04
Motorista	06
Nutricionista	01
Técnica de Radiologia	01
Total	64

Fonte: Coordenação da VS/SMS/FSA

Em conformidade com o Pacto, esta Vigilância desenvolve ações de promoção, defesa e proteção à saúde através do controle de risco sanitário realizando diversas atividades. Conta com uma equipe técnica composta por 64

funcionários. Através da resolução da CIB 084/2011 fica deliberado à integração das ações da vigilância sanitária, epidemiológica, ambiental, laboratorial e saúde do trabalhador.

Tabela 36: Frequência de Procedimentos Realizados pela Vigilância Sanitária, Feira de Santana-BA, 2010/ 2011

Procedimentos	2010	2011
Abertura de livros de produtos controlados das Drogarias	119	156
Ações educativas em Saúde	-	-
Alteração contratual	19	46
Ass. de Termo de Responsabilidade	143	122
Autos de Apreensão	99	31
Autos de Infrações	229	63
Alvará sanitário emitido (Licença inicial)	396	240
Alvará sanitário emitido (Renovação)	715	814
Amostra Coletada	1.704	1.966
Amostra Enviada	1.704	1.966
Análise de projeto realizada	43	43
Análise documental realizada com o parecer	-	19
Apreensão (realizada para análise fiscal)	02	27
Baixa de Responsabilidade	115	166
Coleta encaminhada	852	983
Coleta realizada	852	983
Conferência de mapas	226	261
Denúncias apuradas	809	795
Denúncias recebidas	797	383
Denúncias repassadas (para outros órgãos / instituições)	94	84
Denúncias resolvidas	390	362
Desinterdição	13	7
Documento de arrecadação emitido	3.509	3.598
Estabelecimentos inspecionados	1.316	1.572
Elaboração de Relatório	3.043	2.935
Fiscalização em festejos populares	2.363	-
Interdição realizada em estabelecimento	14	10
Interdição realizada em produtos	3	15
Inspeções realizadas	1.839	2.187

Inutilização de produtos (alimentos e medicamentos)	4.717	718
Liberação de Talões de Entorpecentes (Portaria SVS/MS 344/98)	69	49
Licença Inicial	-	-
Notificações emitidas	844	1.250
Processos Administrativos Instaurados	229	117
Processos que deram entrada na VISA	2.303	2.155
Orientações Técnicas	10.876	7.147
TOTAL	44.277	30.287
ARRECADAÇÃO DO DAM	313.952,62	360.546,21

Fonte: Divisão de Vigilância Sanitária/SMS

Os procedimentos realizados pela vigilância sanitária em 2010 foram 44.277 procedimentos, enquanto que, em 2011 totalizou 30.287, um relativo decréscimo no quantitativo de ações em comparado com o ano anterior que pode ser justificado por licenças de funcionários e feriados no período e por eventuais subnotificações.

Quanto aos recursos arrecadas com o DAM, no ano de 2010 totalizou R\$ 313. 952,62 (trezentos e treze mil novecentos e cinqüenta e dois reais e sessenta e dois centavos.). Enquanto que no ano de 2011, foi de R\$ 360.546,21 (trezentos e sessenta mil quinhentos e quarenta e seis reais e vinte e um centavos). Um dos fatores preponderantes para elevar a arrecadação, foram as blitz dos finais de semana nas principais feiras livre da cidade, onde se combateu a venda de carne clandestina e leite *in natura* e foram notificados estabelecimentos que não possuíam alvará sanitário. É importante abordar o relativo acréscimo nas ações de fiscalização direta pela VISA no ano de 2011 quando comparado ao ano anterior, tais quais, aumento no número de inspeções realizadas, notificações emitidas, apreensão para análise fiscal e interdição de produtos. Esses dados demonstram a mobilização da equipe da VISA com o intuito de cumprir as normas e estimular a adequação dos serviços e produtos oferecidos à população.

Em contrapartida, os dados demonstram um déficit no ano de 2011 no que se refere à realização de orientações técnicas e fiscalização em festejos populares. Tendo em vista a importância da sensibilização das empresas e

consumidores atrelada à fiscalização, faz-se necessário um investimento nestas ações para promover uma redução das situações de risco. Além disso, é de suma importância a realização de fiscalização em festejos populares, visto que nestas ocasiões encontra-se grande contingente de pessoas que podem estar expostas a produtos e ambiente perigosos e que ofereçam risco a saúde.

8.2 Vigilância Ambiental

A Vigilância Ambiental em Saúde é um conjunto de ações que proporciona o conhecimento e a detecção de qualquer mudança nos fatores determinantes e condicionantes do meio ambiente que interferem na saúde humana, com a finalidade de identificar as medidas de prevenção e controle dos fatores de risco ambientais relacionados às doenças ou outros agravos à saúde.

A Vigilância Ambiental desta secretária funciona concomitantemente com a Vigilância Sanitária. Possui equipe técnica diminuta, descrita no quadro a seguir e realiza ações educativas, apuração de denúncias, monitoramento e controle da qualidade da água para consumo humano (VIGIÁGUA), cadastramento e monitoramento da qualidade do ar (VIGIAR) e do solo (VIGISOLO).

Quadro 6: Equipe atual da Vigilância Ambiental, Feira de Santana-BA, 2011.	
Profissionais	Quantidade
Assistente administrativo	01
Biólogo	04
Estagiários	02
Inspetor Sanitário	01
TOTAL	08

Fonte: Coordenação da VS/ SMS/FSA

A equipe técnica da vigilância ambiental é composta por 08 funcionários. As ações educativas foram realizadas em eventos coletivos como, por exemplo, EXPOFEIRA, além de realizar 298 palestras sobre tabagismo, nos estabelecimentos localizados no centro da cidade. Dentre as ações desenvolvidas como rotina temos, por exemplo, o acompanhamento dos laudos provenientes das coletas de água impressão e entrega de ofícios com resultados para os usuários, alimentação do sistema (SISÁGUA) e produção de relatório e medidas para sanar problemas identificados que venham a interferir na qualidade da água utilizada pelo consumidor.

Tabela 37: Frequência de Procedimentos Realizados pela Vigilância Ambiental, Feira de Santana-BA, 2010/2011

Procedimentos	2010	2011
Denúncias registradas	478	335
• Água servida	191	-
• Acúmulo de material reciclável	75	-
• Animais peçonhentos	16	-
• Animais sinantrópicos	13	-
• Banheiro em local impróprio	04	-
• Criatório de animais em área urbana	06	-
• Coleta de água bruta	33	-
• Esgoto a céu aberto	23	-
• Falta de higiene	05	-
• Fossa transbordando	70	-
• Infiltração	03	-
• Poluição Ambiental	39	-
Denúncias apuradas e resolvidas	133	84
Denúncias apuradas e não-resolvidas	54	20
Denúncias apuradas e encaminhadas para outros setores	41	
Denúncias insuficientes (endereço incompleto e/ou não procede)	147	180
Denúncia em aberto	77	11
Orientação Técnica	26	
Ações educativas	-	40
TOTAL	1.434	335

Fonte: Coordenação da VS/SMS/FSA

Em 2011 foram realizadas no primeiro semestre 335 denúncias das quais 180 têm endereço inconsistente e ou denúncias infundadas e 84 foram apuradas com resolução. Em 2010 foram totalizadas 1434 ações, destas 478 são denúncias e 26 orientações técnicas.

A ação do programa VIGIÁGUA vem sendo intensificadas anualmente, superando as metas pactuadas, conforme portaria RDC 518/04 que estabeleceu 636 amostras de análise de água em 2004, e a meta em 2011 são de 1000 amostras, entretanto os cálculos estão sendo efetuados em relação à meta de 636.

O programa VIGIAR as ações consiste em cadastrar e monitorar diversos tipos de empresas ou indústrias, padarias, pizzarias dentre outros estabelecimentos que utilizem a queima de biomassa e elimine resíduos tóxicos para o meio ambiente. O monitoramento consiste em fazer identificação das áreas com população exposta mediante dados de saúde relacionados a agravos respiratórios.

No programa VIGISOLO cadastra e monitora áreas de risco para a população. Assim, o campo de atuação consiste em identificar e avaliar possíveis riscos em áreas com solos contaminados, e busca construir proposta de intervenção, cujas ações serão sistematizadas e articuladas pelas três esferas de governo.

O programa VIGIÁGUA analisou 901 amostras de água cadastrou 18 áreas sob risco de exposição a solo contaminado tais como: área industrial, cemitérios, postos de combustíveis.

Tabela 38: Distribuição de Programas realizados pela Vigilância Ambiental, Feira de Santana-BA, 2010/2011.

Procedimentos	2010	2011
PROGRAMA VIGIÁGUA (coleta de água tratada e bruta)	1.015	901
PROGRAMA VIGIAR (cadastramento de padarias e pizzarias com forno a lenha e notificada para instalação de filtros)	35	35
PROGRAMA VIGISOLO (cadastramento de áreas de risco com contaminação do solo)	16	18

TOTAL	1.066	954
--------------	--------------	------------

Fonte: Coordenação da VS/SMS/FSA

Tabela 39: Distribuição de atividades do programa VIGIAGUA, por tipo sistema de água, Feira de Santana-BA, 2011.

Tipo de sistema	Nº de atividade
Cadastro SAA-Embasa	03
Monitoramento SAA	03
Amostra fora do padrão-SAA	36
Cadastro SAC	157
SAC Amostra fora do padrão	11
Cadastro SAI	171
SAI Amostra fora do padrão	07

Fonte: Coordenação da VISA

São três os Sistemas de Abastecimento de Água(SAA) da Embasa que abastecem Feira de Santana: Pedra do Cavalo, Ipuçu, e Santo Estevão e tem como rotina monitorar a tratar a água distribuída para a população.

No setor de vigilância ambiental as ações do programa VIGIÁGUA vêm sendo intensificadas anualmente, através de Solução Alternativa Coletiva- SAC e Solução Alternativa Individua-SAI. O SAC executa controle e tratamento de poço artesiano coletivo em motéis, hospitais, hotéis e o SAI em residências individuais.

Na tabela acima dentre as ações do SAA 36 amostras de água foram fora do padrão de consumo, porque apresentaram alteração ou na turbidez ou na presença de coliformes totais. No SAC as amostras fora do padrão foram 11 e no SAI 07. Todas as amostras fora do padrão tiveram seus responsáveis notificados, e realizado monitoramento para esclarecimentos sobre a possibilidade de utilização da água ou resolução do problema

9 CENTRO DE REFERÊNCIA EM SAÚDE DO TRABALHADOR (CEREST)

O município de Feira de Santana-BA, a partir do ano de 1998 começou a desenvolver ações educativas, direcionadas a Saúde do Trabalhador pelo Núcleo de Saúde do Trabalhador (Nusat). No ano de 2003 editou o Código de Vigilância à Saúde da Lei Municipal nº 2.466/03, por comando constitucional da CF/88 sobre a Saúde do Trabalhador via SUS, conforme o art. 200 da Constituição.

Dentre as articulações do CEREST, se consolidou implantação da rede sentinela, a qual notifica agravos, acidentes de trabalhos, entre outras ações, a fim de diminuir as sub-notificações. Para tanto o município dispõe de 03(três) unidades sentinelas situadas, no Hospital Geral Cleriston Andrade (HGCA), no SAMU, e na Policlínica do Tomba, além da rede sentinela, agregar também outros municípios da Bahia, como, Capela do alto Alegre; Ipirá; Nova Fátima; Riachão do Jacuipe e Santo Estevão.

Mesmo porque, no plano de ação do CEREST 2010 e 2011, foi planejada a implantação de 33 novas unidades sentinelas, que deverão ser distribuídas nos municípios de abrangências. Mas em Feira de Santana, segue o plano de implantação de novas unidades sentinelas, nas Policlínicas da Rua Nova, Parque Ipê, George Américo; Feira X, CAPS III e CTA.

A produção de atendimento do CEREST é executada por uma equipe multiprofissional miscigenada por: 3 médicos do trabalho, 3 fisioterapeutas, 4 enfermeiros, 1 assistente social, 1 advogada, 1 fonoaudióloga, 1 técnica de enfermagem, 1 técnica em segurança do trabalho, 1 estagiário em administração, 2 assistentes administrativos, 1 auxiliar de limpeza, 1 agente de portaria, 1 motorista.

9.1 Dados Referentes à Saúde do Trabalhador

Os dados abaixo relacionados ano 2011, estão abaixo percorridos nas tabelas e gráficos para melhor análise da situação da Saúde do Trabalhador.

Tabela 40: Frequência de Assistência em Saúde do Trabalhador Prestado pelo CEREST - Feira de Santana, 2010/2011.

Atendimentos	Quantidade 2010	Quantidade 2011
Triagens	313	186
Retornos	-	160
Consulta Médica para Trabalhador	237	160
Informações e Orientações	371	300
Consulta Setor Jurídico, Enfermagem, Psicologia, Fisioterapia e Assistente Social	579	608
Número de CAT's Emitidos	08	02
Total Geral	1.508	1.416

Fonte: Relatórios emitidos pela Coordenação do CEREST 2011.

Observa-se na tabela acima, que a frequência de assistência a saúde do trabalhador, teve uma variação positiva, computando um crescimento de 38,7%, já as consultas médicas ampliaram em relação ao ano de 2010. Embora o atendimento tenha ampliado consideravelmente ele permanece escasso, visto que a média de atendimento são 20 consultas médicas/mês, formatando em torno de 0,6 consultas médicas/ dia, ficando o atendimento médico, muito pouco para atender a população trabalhadora. Em relação ao atendimento do CEREST por outros profissionais de nível superior, a tabela denota um aumento de 204% em 2010 em relação o ano anterior, dado justificado, se considerar que só depois do diagnóstico médico os demais profissionais podem intervir.

Em análise aos procedimentos da assistência a saúde do trabalhador, deve observar que o aumento das ações foram consideravelmente plausíveis, porém , ainda permanece tímido para atender as solicitações dos trabalhadores do referido município, devido o quantitativo escasso de profissionais, reprimindo a demanda de atendimento , podendo gerar no órgão uma lista de espera para os atendimentos.

Nesse encadeamento, segue os dados relacionados à vigilância a saúde do trabalhador sob a ótica da tabela.

Tabela 41: Atividades realizadas Vigilância em Saúde do Trabalhador no Município de Feira de Santana, 2010/2011.

Procedimentos	Quantidade 2010	Quantidade 2011
Cadastramento de empresas	19	
Empresas inspecionadas	38	
Trabalhadores Inspeccionados	1.500	
Relatórios emitidos	17	
Investigação de acidentes de trabalho com óbito	02	
Total	1.549	

Fonte: Relatórios emitidos pela Coordenação do CEREST.

Na verificação da tabela, chama atenção o quantitativo de trabalhadores inspecionados, visto que no ano 2010 não referencia, mas em 2011 foram 1.549

trabalhadores inspecionados. Demonstrando que a sub notificação do ano anterior foi percebida e corrigida. Porém, chama atenção o quantitativo de óbitos investigados que ascenderam notadamente de um ano pra o outro.

Na tabela acima, surge um dado significativo, o perfil epidemiológico dos eventos que mais acometeram ao trabalhador, sendo que agravo mais incidente nos operários foram LER/DORT, em seguida acidente de trabalho por material biológico.

Tabela 42: Inspeções realizadas pelo CEREST, Feira de Santana – BA, 2011.

Atendimentos	2011
Nº inspeções para avaliação de ambiente e processo de trabalho	16
Nº inspeções para acompanhamento ou avaliação condicionante	02
Nº inspeções para estabelecimento de nexos causal	00
Nº inspeções para investigação de acidentes graves	10
Nº inspeções para acidentes com óbito	05
Total	23

Fonte: Relatórios emitidos pela Coordenação do CEREST.

No ano de 2011, foram realizadas 17 inspeções pelo Centro de Referência do Trabalhador, que constitui importante ação para detectar fatores de risco e prevenir os agravos nos ambientes de trabalho.

10 REDE DE ATENÇÃO BÁSICA

A Atenção Básica de Saúde tem se consolidado como porta de entrada de todo o Sistema de Saúde de Feira de Santana. Caracteriza-se por um conjunto de ações de saúde, no âmbito individual e coletivo (trabalhando com o indivíduo, a família e a comunidade) através da promoção e proteção, prevenção dos agravos, diagnóstico, tratamento, reabilitação e a manutenção da saúde em que o domicílio propicia à ESF a inserção no cotidiano do cliente, identificando as demandas e potencialidades da família.

A análise da situação de saúde da população e a avaliação da gestão da Atenção Básica Municipal basearam-se nas informações contidas nos seguintes Bancos de Dados Nacionais, entre outros: SIAB, SIM, SINASC, SISVAN, SISPF, HIPERDIA, SISMAMA, SISCOLO, PHPN, BOLSA FAMÍLIA, planilha PPI, estruturadas de acordo com as áreas prioritárias pactuadas de maneira a projetar quantitativamente as ações e procedimentos desenvolvidos à população alvo, utilizando o Manual “Monitoramento na Atenção Básica de Saúde” (BRASIL, 2004).

As ações programáticas serão subdivididas em: atividade assistencial e atividade comunitária, ações de vigilância na atenção básica e procedimentos coletivos.

Quanto aos indicadores de fortalecimento da atenção básica analisarão os dados do Sistema de Informação da Atenção Básica (SIAB), relacionado ao monitoramento demográfico, social e situação sanitária e vigilância à saúde.

Em relação aos indicadores de saúde por ciclo de vida serão descritos os indicadores de cobertura de metas alcançadas por programas, morbidade e mortalidade e as ações por profissional na atenção básica voltadas para a saúde da criança, adolescente, mulher, homem, idoso, além da atenção à saúde reprodutiva e Abordagem Síndrômica em DST.

No que se refere aos grupos especiais por patologias foram consideradas as priorizadas pelo Ministério da Saúde pela prevalência entre a população: Diabetes Mellitus (DM), Hipertensão Arterial (HA), Tuberculose e Hanseníase, Anemia Falciforme, Diarréia e Insuficiência Respiratória Aguda (IRA).

Trazemos descrição da fase em que se encontram os projetos implantados na atenção básica e as ações desenvolvidas do Núcleo de Apoio a Saúde da Família (NASF), Programa de Educação pelo Trabalho para a Saúde (PET-SAÚDE), Programa Nacional de Reorientação da Formação Profissional em Saúde (PRÓ-SAÚDE), Atenção a saúde na população prisional (SAÚDE PRISIONAL) e o Curso de Especialização com ênfase nas linhas de cuidado.

Ainda analisaremos os indicadores de produção de serviço relacionado à saúde bucal, saúde mental, vigilância nutricional, assistência farmacêutica, consultas e procedimento dos médicos, de enfermagem, da nutricionista, profissional de nível médio, Agente Comunitário de Saúde e profissionais do Núcleo de Apoio à Saúde da Família e atenção à população carcerária.

Em anexo avaliação das estratégias prioritárias do Pacto pela Vida relacionada à redução da mortalidade materna e infantil, respostas às doenças emergentes (hanseníase, tuberculose), promoção da saúde, fortalecimento da atenção básica, saúde mental, saúde do homem.

10.1 Estrutura da Rede de Serviços da Atenção Básica

Quadro 7: Estrutura da Rede de Serviços da Atenção Básica por Tipo de Unidade Feira de Santana-BA, 2011.	
Estrutura da Atenção Básica	Número de Unidades
Nº de unidades de saúde da família	79 Unidades de Saúde da Família: 35 USF em sede própria 44 USF instaladas em casas alugadas
Nº de Unidades Satélites	02 Postos de Saúde que servem de apoio às USF em áreas rurais, atendendo a populações mais distantes ou isoladas: Posto de Sete Portas no distrito de Jaguará e Posto de Pedra da Canoa no distrito de Ipuçu.

Nº de unidades básicas tradicionais	15 Unidades Básicas de Saúde/ (UBS) e 32 equipes EACS. Equipe de ACS-(Baraúnas I, Baraúnas II, CASEB I, CASEB II, CASEB III, CASEB IV, CASSA I, CASSA II, CSU I, CSU II, Dispensário Santana I, Dispensário Santana II, Irmã Dulce I, Irmã Dulce II, Jardim Cruzeiro I, Jardim Cruzeiro II, Mangabeira I, Mangabeira II, Parque Getulio Vargas I, Parque Getulio Vargas II, Parque Ipê I, Parque Ipê II, Queimadinha I, Queimadinha II, Queimadinha III, Queimadinha IV, Rua Nova I, Rua Nova II, Rua Nova III, Serraria Brasil I, Serraria Brasil II, Subaé.
Nº de postos de saúde tradicionais	01 Posto de Saúde Tradicional: Posto do Centro de abastecimento
Nº de equipes de saúde da família	83 Equipes de Saúde da Família; 20 USF/21 ESF da zona rural: Jaguará I, Jaguará II, Pé de Serra, São José I, São José II, Jaíba, Rosário, Fulô, Bonfim de Feira, Galhardo, Ipuacu, Terra Dura, Mantiba, Matinha, Tiquaruçu, Humildes I, Humildes II, Limoeiro, Tanquinho de Humildes, Alecrim Miúdo, São Cristóvão. 58 USF/62 ESF zona urbana: Alto do Papagaio, Aviário I, Aviário II, Campo do Gado Novo, Campo Limpo I, Campo Limpo II, Campo Limpo III, Campo Limpo IV, Campo Limpo V, Conceição I, Conceição II, Conceição III, Eucalipto, Expansão I, Expansão II, Francisco Pinto, Fraternidade I, Fraternidade II, Feira VI, Feira VII – I, Feira VII – II, Feira IX – I, Feira IX - II, Feira X – I, Feira X - II, Feira X -III, Feira X - IV, Feira X – V, Gabriela I, Gabriela II, George Américo I, George Américo II, George Américo III, George Américo IV, Homero Figueiredo, Jussara, Liberdade, Morada Tropical, Nova Esperança, Novo Horizonte, Oyama Figueiredo, Panorama I, Panorama II, Pampalona, Parque Brasil, Parque Lagoa Subaé, Pedra do Descanso, Rocinha I, Rocinha II, Sobradinho I, Sobradinho II, Santa Mônica, Santo Antonio dos Prazeres, Sítio Novo, Sítio Matias, Tomba I, Tomba II, Tomba III, Tomba IV, Viveiros I, Viveiros II.
Nº. de Equipes de Saúde Bucal na saúde da família Modalidade I	33 ESB (composta por um cirurgião-dentista e um auxiliar de consultório dentário);
Número de ESB vinculadas a	18 ESB/ 18 ESF (Asa Branca, Alto do Papagaio, Bonfim de Feira,

01 ESF	Campo do Gado Novo, Campo Limpo II, Homero Figueiredo, Feira VI, Feira IX-I, Francisco Pinto, Humildes II, Jaíba, Novo Horizonte, Pé de Serra, Sítio Matias, Sítio Novo, Pampalona, Jussara, Limoeiro e Terra Dura)
Número de ESB vinculadas a 02 ESF	15 ESB/30 ESF (São José I e São José II, Matinha e Alecrim Miúdo, Rosário e Mantiba, Humildes I e Fulô, Viveiros I e Viveiros II, Aviário I e II, Jaguará I e II, Ipuçu e Galhardo, Fraternidade I e Fraternidade II, Panorama I e Panorama II, Tiquaruçu e São Cristovão, Oyama e Liberdade, Parque Brasil e Conceição I, Conceição II e Conceição III).
Razão entre ESB/ESF	0,39 ESB/ESF
Número de equipes de Saúde Bucal nas UBS/tradicionais	56 odontólogos 18 ACD
Número de ACS	998 Agentes Comunitários de Saúde

Fonte: Atenção Básica

10.2 Organização do Processo de Trabalho da Atenção Básica

As Práticas de Gestão da Atenção Básica são desenvolvidas visando contemplar etapas administrativas de assistência tais como: Dimensão político institucional, Dimensão Organizacional da Atenção, Planejamento e integração; Gestão administrativa; Práticas de oferta contemplando delimitação de área geográfica e estruturação das UBS e ESF; Gestão da Educação Permanente através de cursos de especializações, oficinas de trabalho, cursos de capacitação; Atividades de supervisão executando cronograma estabelecido de visitas; Atividades de avaliação através do acompanhamento dos indicadores pactuados; atividades de divulgação e comunicação e ações estratégicas programadas através do cuidado integral.

- **Dimensão político-institucional da Atenção Básica**

A dimensão caracteriza diferenças históricas e conjunturais na cobertura populacional de saúde da família, a composição de cada equipe e o perfil dos profissionais de cada equipe, a situação do emprego e da remuneração dos trabalhadores da Atenção Básica à Saúde, seu financiamento e controle social.

O Município está habilitado na Gestão Plena do Sistema de Saúde segundo a NOAS SUS 01 –2002, desde março/2004 conforme Portaria Ministerial de nº 352 de 09 de março 2004 e reafirmado após a homologação do Termo de Compromisso da Gestão Municipal do Pacto pela Vida em Defesa do SUS e de Gestão pelo Ministério da Saúde.

- **Estrutura de recursos humanos**

As UBS têm um quantitativo de 769 profissionais sendo 181 de nível superior (31 enfermeiras, 105 médicos, 31 odontólogos, 14 nutricionistas), 574 pessoal nível médio (91 técnicos de enfermagem, 85 assistentes administrativos, 16 profissionais “posso ajudar”, 10 pessoas no sistema de informação, 10 vigilantes, 16 serviços gerais, 17 gerentes, 331 ACS) e 14 estagiários.

As USF possuem 1.284 profissionais atuando sendo 196 de nível superior (83 enfermeiros, 80 médicos, 31 odontólogos e 14 nutricionistas), 574 profissionais de nível médio (238 técnicos de enfermagem, 33 assistentes de consultório odontológico, 72 agentes administrativos, 81 auxiliares de serviços gerais, 08 vigilantes, 02 motoristas de ambulância, 02 técnicos de ambulância e 652 ACS) e 05 estagiários.

A equipe de saúde bucal é formada por 33 odontólogos e 33 auxiliares de consultório dentário.

A equipe do NASF é composta por 48 profissionais de nível superior sendo: 08 nutricionistas, 04 psicólogos, 06 terapeutas ocupacionais, 08 educadores físicos, 16 fisioterapeutas, 08 assistentes sociais.

Na Unidade Penitenciária é composta de 5 profissionais de nível superior (01 médicos, 01 enfermeiros, 01 odontólogos, 01 assistente social, 01 psicólogo) e profissionais de nível médio (1 ACD).

Na coordenação da atenção básica atuam 02 médicos, 01 odontólogo, 21 enfermeiras, 02 nutricionistas, 10 auxiliares administrativos, 01 serviços gerais.

Assim, com relação ao perfil dos profissionais de saúde na atenção básica envolvendo as diversas equipes referidas acima, dos 1.483 profissionais 30,28% (464) são de nível superior, 68,71% (1.019) são profissionais de nível médio e 1,26% (19) são estagiários.

- **Desprecarização de pessoal**

Quanto a vínculo profissional, 100% dos ACS submeteram-se a um concurso, 8 técnicas de referência dos programas são efetivas e os demais profissionais da coordenação da Atenção Básica, ESF, NASF e ESB são cooperativados.

- **Prática Administrativa**

- Controle de desligamento, desistência de reserva de ACS
- Chamados novos agentes comunitários para substituição dos ACS que assinaram desistência e para assumir novas áreas descobertas
- Posse de novos Agentes Comunitários de Saúde
- Remapeamento de áreas.

- **Prática de Planejamento e Integração**

Refere-se às ações de integração nas diversas ações entre os diversos setores da Secretaria de saúde, outras Secretarias municipais e demais instituições.

- Reuniões das equipes de Saúde da Família com equipe do NASF e supervisoras
- Reunião da coordenação com Grupo de Trabalho (GT)
- Reunião das supervisoras com profissionais do NASF e enfermeiras ESF
- Reuniões de odontólogos ESF com divisão odontológica.
- Reunião do Secretário Municipal de Saúde com enfermeiras das ESF e UBS
- Reunião da coordenação da atenção Básica com gestora de Rede Próprias na SMS

- Reunião da coordenação da Atenção Básica com motoristas.
- Reunião da coordenação da Atenção Básica com coordenação da Central de Regulação
- Reunião da coordenação da Rede de Frio para apresentação do calendário vacinal 2011 para supervisoras e enfermeiras das ESF e UBS.
- Reunião da coordenação ESF e referência técnica de ACS com equipes ESF: Alecrim Miúdo, Alto do Papagaio, Feira VI, Feira VII-I, Mantiba, Matinha, Novo Horizonte, São Cristovão, Sítio Matias, Terra Dura, Tiquaruçu.
- Reunião da coordenação ABS com coordenação do Planejamento da SMS para Planejamento Anual da Vigilância Municipal de Saúde (PAVS).
- Reunião da coordenação ABS com enfermeiras das USF que possuem o “Programa de Saúde Digital” para discussão sobre as vantagens, desvantagens e prontuário família.
- Reunião da técnica de vigilância alimentar com Secretário de Desenvolvimento Social e representante da Secretaria de Educação para criar estratégias para melhorar acompanhamento do Programa Bolsa Família.
- Reunião das técnicas de referência de Vigilância Alimentar e Nutricional com nutricionistas do NASF.
- Participação da coordenação nas assembleias dos Agentes Comunitários de Saúde.
- Reunião das técnicas de referência de Vigilância Alimentar e Nutricional com nutricionistas das UBS.
- Reuniões da coordenação ABS/ESF/EACS com coordenação da Vigilância à Saúde, das técnicas da rede de frio com grupo técnico da atenção básica (supervisoras) e das mesmas com as enfermeiras das UBS/USF, para planejamento da campanha de vacinação do idoso (maio), da 1ª e 2ª etapas da multivacinação infantil (junho).
- Reuniões da técnica de referência do NASF com as equipes do NASF.

- 03 Reuniões do Comitê de Mortalidade Materna.

- **Dimensão Organizacional da Atenção**

A dimensão organizacional da atenção caracteriza a gestão e a oferta da Atenção Básica à Saúde e da saúde da família. Aproxima o olhar das unidades básicas de saúde e dos fluxos entre os níveis de atenção do SUS. Contempla os mecanismos de supervisão, monitoramento e avaliação das unidades básicas de saúde, as experiências inovadoras, a capacitação dos recursos humanos, a constituição da equipe de saúde e a disponibilidade de tecnologias e área física.

- **Prática de gestão**

As práticas de gestão referem-se às atividades relacionadas a planejamento, reuniões, cursos de capacitação, educação permanente, produção de relatórios de gestão e do SIAB, acompanhamento dos indicadores, supervisões, divulgações dos dados, participação da coordenação com regularidade nas reuniões do Conselho Municipal de Saúde, oficinas de trabalho, cursos de capacitação.

- Participação da coordenação com regularidade nas reuniões do Conselho Municipal de Saúde.
- Participação do coordenador da Atenção Básica em reuniões de coordenadores da SMS com o Secretário de Saúde.
- Reunião da coordenação com os médicos
- Reunião da coordenação ABS, coordenação ESF com odontólogos
- Reunião da coordenação ABS com técnicos de enfermagem
- Reunião da coordenação ABS com os agentes administrativos das USF
- Reunião da coordenação ABS e coordenação ESF com enfermeiras USF

- Reunião com comissão de ACS para avaliação das atividades.
- Reunião da coordenação ABS com Gestora da Rede Própria do Município.
- Reunião da coordenação ABS, referência técnica dos ACS com sindicato de Agente Comunitário de Saúde e Gestora da Rede Própria do Município.
- **Prática de Oferta**
 - O processo de trabalho de Saúde da Família requer como prática de oferta:
 - Manutenção atualizada do cadastramento das famílias e dos indivíduos. Com a descentralização do SIAB, a digitação dos dados ocorre nas unidades e atualmente dispomos de 27 computadores para atualização e cadastramento dos dados do SIAB de 83 ESF e 30 EACS dando uma média de uma unidade digitar dados de 4 equipes.
 - 100% ESF/EACS possuem área geográfica definida, com mapa e reconhecimento da área adstrita na unidade.
 - As Unidades Básicas de Saúde (UBS) chamadas de unidades tradicionais trabalham na lógica da demanda espontânea nos casos das consultas médicas e odontológicas, porém as enfermeiras por estarem vinculadas a EACS têm uma demanda organizada de consultas.
 - As Unidades de Saúde da Família (USF) tem uma equipe ESF formada por um médico, uma enfermeira, um técnico de enfermagem, agentes comunitários, agente administrativo, auxiliar de serviços de limpeza e a equipe de saúde bucal (ESB) modalidade I (um cirurgião dentista e auxiliar de consultório) com trabalho integrado com uma ou duas equipes. Nestas unidades a oferta é organizada e as ações são planejadas de acordo com o perfil epidemiológico da área de abrangência.
 - As enfermeiras das UBS tradicionais desenvolvem ações integrais à saúde da criança, adolescente, adulto, idoso, mulher e as UBS são referências para as especialidades básicas (pediatria, ginecologia/inserção de DIU, clínico).

- **Prática de Supervisão**

- Estabelecimento de cronograma de visitas e supervisões às USF reuniões mensais.
- Foram realizadas supervisões mensais do trabalho das UBS e USF pelas supervisoras da AB totalizando 490, sendo, 415 supervisões das unidades da zona urbana e 75 da zona rural.
- Foram realizadas 126 supervisões de ACS, sendo 117 da zona urbana e 09 da zona rural pelas enfermeiras das ESF/EACS.
- Avaliação para adequação de imóvel para serem alugadas e utilizadas como unidade de USF: Campo Limpo V, Alecrim Miúdo, Santo Antonio dos Prazeres, Sobradinho II, Expansão Feira IX – II.

- **Prática de Educação Permanente**

A Educação Permanente das equipes de Saúde da Família constitui importante estratégia para desenvolver e capacitar às equipes nos programas e conteúdos que possibilitem desempenhar suas atribuições, cada vez mais próximos das necessidades de saúde da população. Englobando as necessidades de aprendizagem das equipes com conhecimentos, habilidades, atitudes e valores da comunidade.

- **Treinamentos oferecidos pela ABS**

- 11 Treinamentos sobre as fichas do SIAB e dados do SIAB pela técnica de referência de monitoramento e avaliação ABS para enfermeiras ESF, UBS e odontólogos.
- Capacitação sobre os direitos trabalhistas das gestantes no auditório do Colégio Municipal Luis Eduardo Magalhães
- Capacitação sobre dengue para profissionais das ESF e UBS na SMS.
- Capacitação sobre planejamento familiar promovido pelo PAISM na SMS.

- Atualização sobre Bolsa Família para enfermeiras das ESF e UBS na SMS.
- Capacitação sobre coqueluche, promovido pela VE para supervisoras e referências técnicas da ABS na SMS.
- Capacitação sobre coqueluche promovida pela VE para enfermeiras das ESF e UBS no auditório do Colégio Municipal Luis Eduardo Magalhães.
- Capacitação sobre preventivo ginecológico promovido pelo PAISM na SMS para profissionais da ESF e UBS.
- Atualização sobre influenza A-H1N1 para enfermeiras das ESF e UBS na SMS.
- Capacitação sobre suporte básico de vida para profissionais ESF.
- Capacitação em antropometria para nutricionistas das UBS e NASF.
- 1º Capacitação de odontólogos sobre levantamento epidemiológico em saúde bucal promovido pela SMS de Feira de Santana.
- Atualização de pré-natal para profissionais UBS e USF (médicos e enfermeiras).
- Treinamento prático de coleta de lâmina para preventivo cérvico-uterino para enfermeiras nas unidades ESF Parque Lagoa Subaé, Conceição II, São José II.
- Capacitação de coleta de lâmina para preventivo cérvico-uterino para médicos ESF.
- Capacitação sobre hepatites virais promovido pela Vigilância Epidemiológica para enfermeiras das ESF: Fulô, Expansão Feira IX-I, Humildes I, Aviário I, Galhardo, Feira X-II, Morada Tropical, Jaguará I, II, São José I, Asa Branca, Sobradinho I, Campo Limpo II; EACS: CSU I, II, Parque Ipê I, II, CASEB I, II, Queimadinha I, II, III, IV, Subaé I, Serraria Brasil I, II, Mangabeira I, II, Parque Getulio Vargas I, II.

- Curso de Saúde do Adolescente Para enfermeiras das UBS.
- Capacitação das enfermeiras sobre Protocolo de Enfermagem no Tratamento Diretamente Observado da Tuberculose: Alecrim Miúdo, Asa Branca, Aviário I, II, Eucaliptos, Expansão I, II, Feira VI, Feira VII-I, II, Feira IX-I, II, Homero Figueredo, Ipuacu, Jaguará I, II, Galhardo, Fraternidade I, Jaíba, Jussara, Liberdade, Limoeiro, Mantiba, Morada Tropical, Nova Esperança, Oyama Figueredo, Panorama I, II, Parque Brasil, Pé de Serra, Rocinha I, II, Rosário, São Cristovão, Santa Monica, Santo Antonio dos Prazeres, São José I, II, Sitio Matias, Sitio Novo, Terra Dura, Tiquaruçu; EACS: Dispensário Santana I, Subaé I, Parque Getulio Vargas I, II, Irmã Dulce I, Baraúnas I, CSU I, II, Rua Nova I, II.
- Capacitação sobre meningites promovida pela Vigilância Epidemiológica para médicos e enfermeiras das equipes ESF e UBS.
- Capacitação sobre esquistossomose e processo de descentralização promovida pela Vigilância Epidemiológica para enfermeiras ESF e UBS.
- **Participação em Eventos**
 - Treinamento para etapa microrregional de avaliação do Pacto pela Vida e PAVS.
 - Encontro para definição das estratégias de qualificação dos trabalhadores de nível médio do SUS em atenção à saúde materno infantil.
 - Oficina da etapa microrregional de avaliação e revisão das metas pactuadas em 2011.
 - Simpósio sobre uso racional de medicamentos.
 - III videoconferência integrada do DOTES – puxada de rede: traçando idéias e metodologia para as conferências municipais de saúde

- Seminário sobre Feira Digital.
- Seminário Nacional para Provimento e fixação de profissionais de saúde em áreas remotas e de difícil acesso.
- Realização do 1º Encontro Municipal de Atenção Integral a Saúde do Homem com participação dos Municípios da microrregião como lançamento do Programa da Saúde do Homem.
- Participação da técnica de referência na Videoconferência na DIREC sobre violência na adolescência.
- Participação das técnicas de referência na Oficina da Política Estadual de Alimentação e Nutrição – PEAN.
- Participação da técnica de referência no fórum de Saúde do Adolescente promovido pela UEFS.
- Participação na comissão organizadora III Conferência Municipal dos Direitos da Pessoa Idosa.
- Encontro Nacional de coordenadores da saúde do idoso realizado em Brasília 6 a 8/6/2011.
- Participação II Seminário Doenças da População Negra – UEFS.
- Participação na Semana de Combate ao Abuso Sexual de Crianças e Adolescentes.
- Participação do I Seminário Municipal de Protagonismo Juvenil – Maestro Miro.
- Participação na reunião sobre projeto de mobilização social e prevenção e controle da dengue promovido pela SESAB e FLEM/SMS/DIVEP.
- Participação do técnico de referência do NASF no Workshop sobre projetos terapêuticos integrals, promovido pelo UEFS/DSAU/CURSO DE MEDCINA/PIESC e SMS/ABS/NASF.
- Participação da Referência técnica do NASF no Seminário de Álcool e outras Drogas em Feira de Santana.
- Participação na Conferência Municipal de Saúde

- Participação de Tratamento Direto Observado (TDO) da tuberculose, em Recife

Prática de Monitoramento e Avaliação

O monitoramento e avaliação permitem a utilização de instrumento para acompanhamento das ações e das práticas das equipes segundo os indicadores pactuados.

- Acompanhamento dos recursos programados por grupos de procedimentos
- Produção de relatórios trimestrais e reuniões de avaliação dos dados.
- Atualização semestral da sala de situação da Atenção Básica de Saúde. A sala de situação tem por objetivo disponibilizar informações, de forma executiva e gerencial, para subsidiar a tomada de decisão, a gestão, a prática profissional e a geração de conhecimento. Apresenta aspectos socioeconômicos, demográficos e territoriais que permitem identificar a situação conjuntural brasileira. Possibilita o acompanhamento das metas físicas, coberturas e repasses financeiros relacionados às principais ações e programas. Disponibiliza indicadores epidemiológicos e operacionais relacionados a doenças e agravos caracterizados como problema de saúde pública.
- **Prática de Divulgação e Comunicação**
 - Elaboração de relatórios mensais encaminhados a 2ª Dires: 1) sobre o funcionamento das equipes SB, situação dos ACS, atividades desenvolvidas pelas EACS/ESF; 2) sobre atividades desenvolvidas com o grupo de adolescentes.
 - Fornecimento de informação sobre indicadores de saúde relacionados à atenção básica para imprensa, para estudantes de graduação e pós-graduação e professores dos diversos cursos das instituições de nível superior e para estudantes de cursos técnicos.

10.3 Indicadores para Fortalecimento da Atenção Básica

Pacto pela Vida 2006 definiu como uma de suas prioridades o Fortalecimento da Atenção Primária/Básica que tem como objetivos nacionais: Assumir a estratégia de saúde da família como estratégia prioritária para o fortalecimento da atenção primária, devendo seu desenvolvimento considerar as diferenças loco-regionais

10.3.1 Indicadores de cobertura da população acompanhada EACS/ESF

O indicador de cobertura corresponde ao número médio estimado de pessoas da área adstrita à unidade de saúde que são acompanhadas pela equipe de saúde.

Tabela 43 – Número de Agente Comunitário de Saúde na Estratégia de Agente Comunitário de Saúde, na Estratégia de Saúde da Família Geral, na Zona urbana e na Zona rural de Feira de Santana-BA, 2010 – 2011

Número de ACS	2010	2011
ESF da zona urbana	464	497
ESF da zona rural	187	168
Total ESF	651	665
EACS	331	333
Total EACS/ESF	982	998

Fonte: SIAB

A tabela demonstra o número de Agentes Comunitário de Saúde, nas equipes de Estratégia de Saúde Família e das equipes da Estratégia Agentes Comunitário de Saúde.

Sendo que, em 2010, o percentual de ACS foi de 66,29% atuando na ESF e 33,71% no EACS; em 2011 66,6% atuaram na ESF e 33,3% no EACS; 497 ACS atuam na zona urbana (EACS/ESF) e 168 na zona rural.

Tabela 44: População do Município/IBGE, número de equipes, população coberta e percentual de cobertura do ESF geral, ESF zona urbana, ESF zona rural, EACS, e EACS/ESF, Feira de Santana-BA, 2010 – 2011

População de FSA/IBGE		2010	2011
		590.446	556.642
EACS	Total de equipes	31	32
	Total de população	181.060	181.516
	Percentual de cobertura	30,66%	32,61%
ESF geral	Total de equipes	83	83
	Total de população	342.440	341.992
	Percentual de cobertura	57,87%	61,43%
ESF da Zona urbana	Total de equipes	62	
	Total de população	259.424	259.020
	Percentual de cobertura	43,94%	49,47%
ESF da Zona rural	Total de equipes	21	
	Total de população cadastrada	83.016	82.968
	Percentual de cobertura segundo população geral estimada	14,06%	15,85%
	População rural estimada	60.936	60.936
	Cobertura segundo a população rural estimada	136,23%	60.936
EACS/ESF	Total de equipes	114	
	Total de população	523.500	523.508
	Percentual de cobertura	88,66%	94,04%
ESB	Total de equipes	33	33
	Percentual de cobertura	33,97%	51,52%

Fonte: SIAB

O percentual de cobertura da população feirense pelo EACS/ESF vem crescendo progressivamente passando de 88,66% (2010) para 94,04% em 2011.

Em 2011 a cobertura da Estratégia Saúde da Família alcançou 61,43%; a cobertura da ESF zona urbana é de 49,47% e ESF zona rural alcançou 15,85%; a cobertura da Estratégia de Agente Comunitário de Saúde (EACS) é de 32,61%, utilizando-se a população de 556.642 (IBGE/2011).

A proporção de população coberta pelas equipes de saúde bucal alcançou 51,52% em 2011.

10.3.2 Indicadores demográfico, social e de saneamento da população coberta pela EACS/ESF

Os indicadores sociais e demográficos são provenientes do cadastramento das famílias acompanhadas, realizado na implantação das ações de saúde da família e atualizado anualmente. Incluem dados sobre caracterização da família e dos indivíduos da família.

10.3.3 Situação demográfica da população coberta pelo EACS/ESF

A análise do perfil demográfico da população permite identificar a população alvo dos programas de saúde, sobre as quais serão calculados os indicadores de cobertura das ações.

Tabela 45 – Distribuição da população por sexo acompanhada pelo EACS/ESF de Feira de Santana-BA, 2010 – 2011

Pessoas acompanhadas	2010	2011
Pessoas do sexo feminino	285.572	287.607
Pessoas do sexo masculino	254.758	256.209
Total	540.330	543.816

Fonte: SIAB

Observa-se pela tabela acima que em 2010 o quantitativo da população feminina acompanhada pelo EACS/ESF foi de 52,84% e do sexo masculino 47,12%, enquanto que em 2011 esse percentual foi de 52,88% para o sexo feminino e 47,11% no sexo masculino.

10.3.4 Situação social da população coberta pelo EACS/ESF

Tabela 46 – Proporção de pessoas maior de 15 anos alfabetizadas entre as famílias acompanhadas pelos ACS da EACS/ESF, Feira de Santana-BA 2010 – 2011

Pessoas maiores 15 anos alfabetizadas	2010	2011
Proporção	91,89%	91,96%
Total	372.213	381.526

Fonte: SIAB

A tabela demonstra um equilíbrio no percentual de escolaridade da população maior de 15 anos acompanhada pelos ACS da equipe EACS/ESF, cuja proporção passou de 91,89%, (2010) para 91,96%, (2011).

Tabela 47 – Proporção de famílias acompanhadas pelo EACS/ESF, Feira de Santana-BA com cobertura de plano de saúde. 2010 – 2011

Pessoas com cobertura de plano de saúde	2010	2011
Proporção	9,52%	9,47%
Total	52.458	51.211

Fonte: SIAB

Observa-se que de 2010 para 2011 houve uma discreta diminuição do percentual de pessoas assistidas pelos planos de saúde, passando de 9,52% (2010) para 9,47% (2011).

10.3.5 Indicadores sobre a condição de moradia e situação saneamento da população coberta pelo EACS/ESF

A falta de serviços adequados de sistema de coleta, tratamento e destino dos dejetos são as causas primárias de várias doenças além de causar a degradação da qualidade das águas subterrâneas e superficiais observada entre população de baixa renda.

A avaliação da situação sanitária e dos indicadores de saneamento básico tornar-se importante para a identificação de fatores de risco para diversas patologias e através do SIAB por ser um sistema de informação que possibilita a caracterização da situação sócio-sanitária e o perfil epidemiológico das áreas cobertas, além de desenvolver responsabilidade sanitária com a comunidade adstrita de maneira organizada e programada.

Tabela 48 – Proporção de famílias acompanhadas pelo EACS/ESF de Feira de Santana-BA em relação ao tipo de moradia construída, 2010 – 2011

Construção de Casas		2010	2011
Casas de Tijolo	Proporção	94,76%	94,83%
	Total	133.230	135.091
Casas de material aproveitado	Proporção	0,18%	0,18%
	Total	250	257

Fonte: SIAB

Observa-se pela tabela acima que não houve alteração no que se refere a proporção de famílias acompanhadas em relação ao tipo de moradia entre o ano de 2010 e 2011, tanto na proporção das casas de tijolo (94,83%) quanto nas casas de material aproveitado (0,18%)

Tabela 49 - Proporção de famílias acompanhadas pelo EACS/ESF de Feira de Santana-BA que consomem água filtrada e as que consomem água sem tratamento no domicílio. 2010 – 2011.

Consumo de água		2010	2011
Filtrada	Proporção	67,05%	67,31%
	Total	94.270	95.893
Clorada	Proporção	12,92%	12,90%
	Total	18.169	18.378
Sem tratamento	Proporção	18,68%	18,44%
	Total	26.260	26.276

Fonte: SIAB

A tabela demonstra um aumento na proporção de famílias que consomem água filtrada de 67,05% em 2010 para 67,31% em 2011 e um equilíbrio na proporção das famílias que consomem água clorada, de 12,92% para 12,90% respectivamente.. Percebe-se uma discreta redução na proporção de famílias que consomem água sem tratamento, de 18,68% em 2010 para 18,44% em 2011.

Tabela 50 - Proporção de famílias acompanhadas pelo EACS/ESF de Feira de Santana-BA com e sem acesso a abastecimento de água, 2010 – 2011.

Famílias acompanhadas	2010	2011
Sem acesso abastecimento público de água	14,53%	14,42%
	20.434	20.544
Com acesso abastecimento público de água	82,09%	82,30%
	115.416	117.248

Fonte: SIAB

A tabela 50 permite avaliar que houve um discreto crescimento na proporção de famílias com acesso ao abastecimento público de água de 2010 para 2011, passando de 82,09% para 82,30%, respectivamente.

Tabela 51 - Proporção de famílias acompanhadas pelo EACS/ESF de Feira de Santana-BA em relação ao destino dos dejetos. 2010 - 2011.

Destino dos dejetos		2010	2011
Sistema de esgoto	Proporção	41,28%	41,88%
	Total	58.044	59.657
Sistema de fossa	Proporção	50,17%	49,80%
	Total	70.5422	70.945

Fonte: SIAB

A tabela acima aponta a proporção de famílias com acesso ao saneamento básico pela ampliação do sistema de esgoto que passou de 41,28% (2010) para 41,88% (2011) porém, com predominância da utilização de fossa para destinação dos dejetos.

Tabela 52 - Proporção de famílias acompanhadas pelo EACS/ESF de Feira de Santana-BA que dispõem de coleta pública do lixo e de famílias que jogam lixo a céu aberto 2010 – 2011.

Destino do lixo		2010	2011
Coleta pública de lixo	Proporção	84,77%	85,04%
	Total	119.195	121.154
Lixo a céu aberto	Proporção	6,15%	5,85%
	Total	8.859	8.329

Fonte: SIAB

Ainda em relação ao saneamento básico, percebe-se a elevação na proporção no destino adequado do lixo através da coleta pública que passou de 84,77% (2010) para 85,04% (2011) e conseqüentemente houve queda no percentual do destino do lixo jogado á céu aberto nesse mesmo período, passando de 6,15% para 5,85%. Apesar da regularidade nos dias de coleta ainda encontramos em algumas áreas lixo jogado a céu aberto.

Tabela 53 – Proporção de famílias acompanhadas pelo EACS/ESF de Feira de Santana-BA com acesso a rede elétrica. 2010 – 2011

Família c/ acesso a rede elétrica	2010	2011
Proporção	93,69%	93,73%
Total	131.729	133.535

Fonte: SIAB

A tabela 53, aponta para a proporção crescente de famílias com acesso a energia elétrica, passando de 93,69% em 2010 para 93,73 % em 2011.

10.3.6 Indicadores por Ciclo de Vida

A seguir serão apresentadas as ações desenvolvidas pela Atenção Básica de Saúde na abordagem por grupos específicos: atenção à criança, ao adolescente à mulher, ao homem e ao idoso.

Indicadores sob a perspectiva de faixa etária e gênero é um levantamento que permite avaliar a situação de mulheres e homens nos ciclo vitais. Objetivando-se aprofundar-se o conhecimento da população e os indicadores de saúde.

Os indicadores de vigilância em saúde são relevantes, pois permitem avaliar o impacto das ações sobre o grupo populacional da área de abrangência de cada unidade de saúde que contribuíram para a melhoria qualidade de vida de acordo com ciclo de vida e planejar estratégias para o alcance de metas segundo a realidade de cada área.

10.3.6.1 Indicadores de acompanhamento da população infantil

Uma das estratégias adotadas pelo Ministério da Saúde, a partir de 1984, visando a incrementar a capacidade resolutiva dos serviços de saúde na atenção à criança, foi a de priorizar cinco ações básicas de saúde que possuem comprovada eficácia (promoção do aleitamento materno, acompanhamento do crescimento e desenvolvimento, imunizações, prevenção e controle das doenças diarréicas e das infecções respiratórias agudas). Tais ações devem constituir o centro da atenção à criança ser prestada em toda a rede básica de serviços de saúde.

Tabela 54 – Número de nascidos vivos e número e proporção de crianças pesadas ao nascer nas áreas cobertas EACS/ESF de Feira de Santana-BA, 2010 – 2011.

Crianças pesadas ao nascer	2010	2011
Nº Nascidos vivos	5.433	4042
Nº de crianças pesadas ao nascer	5.420	4038

Proporção de crianças pesadas ao nascer	99,76%	99,90%
---	--------	--------

Fonte: SIAB

A proporção de crianças pesadas ao nascer nas áreas cobertas pelo EACS/ESF no ano de 2010 foi de 99,76% (5.420) e em 2011 foi de 99,90% (4.038).

Tabela 55– Proporção de nascidos vivos com baixo peso ao nascer, acompanhadas nas áreas cobertas pelo EACS/ESF de Feira de Santana-BA, 2010 – 2011.

Crianças c/ baixo peso ao nascer	2010	2011
Proporção	7,21%	7,31%
Total	391	295

Fonte: SIAB

A tabela evidencia que houve um aumento na proporção de crianças com baixo peso ao nascer, passando de 7,21% em 2010 para 7,31% em 2011, o que aponta para a necessidade de uma intensificação nas ações dos serviços de pré-natal.

Tabela 56 – Proporção de crianças menores de 1 ano acompanhadas pelo EACS/ESF de Feira de Santana-BA, com vacina em dia, pesadas no mês e desnutridas, 2010 – 2011

Crianças < de 1 ano		2010	2011
Vacinas em dia	Proporção	92,47%	92,53%
	Total	5.836	5.733
Pesadas no mês	Proporção	75,68%	71,97%
	Total	4.776	4.459
Desnutridas	Proporção	1,68%	1,59%
	Total	60	71

Fonte: SIAB

Na tabela acima se verifica a proporção de crianças menores de um ano com relação à vacina em dia, sendo esse percentual de 92,47% (2010) e 92,53% em 2011.

Observa-se que a proporção de crianças pesadas no mês foi de 75,68% (4.776) em 2010 e em 2011 foi de 71,97% (4.459)

Houve uma redução na proporção de crianças desnutridas, passando de 60 (1,68%) em 2010 para 71 (1,59%) em 2011.

Tabela 57– Proporção de crianças de 12 a 23 meses e 29 dias acompanhadas pelo EACS/ESF de Feira de Santana-BA, com vacina em dias, pesadas ao nascer e desnutridas, 2010 -2011.

Crianças de 12 a 23 meses	2010	2011
---------------------------	------	------

Vacinas em dia	Proporção	92,81%	91,58%
	Total	6.129	5.820
Pesadas no mês	Proporção	72,93%	68,91%
	Total	4.816	4.379
Desnutridas	Proporção	2,64%	2,22%
	Total	127	97

Fonte: SIAB

O gráfico refere-se às crianças de 12 a 23 meses e 29 dias, apontando um equilíbrio na proporção de crianças com vacina em dia entre 2010 e 2011, 92,81% e 91,58%, respectivamente.

Houve uma redução na proporção de crianças pesadas no mês, passando de 72,93% em 2010 para 68,91% em 2011.

A proporção de crianças com desnutrição infantil vem reduzindo significativamente também na faixa etária de 12 a 23 meses e 29 dias, passando de 2,64% (2010) para 2,22% (2011) com decréscimo de 127 para 97 crianças. As orientações nutricionais têm modificado os hábitos alimentares, além da introdução de polivitamínicos e de sulfato ferroso tem contribuído para a melhoria deste indicador.

10.4 Indicadores de difusão de práticas preventivas na atenção à criança

As práticas preventivas dizem respeito a medidas de prevenção de agravos e redução dos agravos na população infantil causadores de hospitalizações e morte como estímulo ao aleitamento materno, vigilância alimentar e nutricional, suplementação de vitamina A, suplementação de ferro, triagem neonatal, programa de imunização e uso de Terapia de Reidratação Oral.

Aleitamento materno

Amamentação é a forma mais natural e segura de alimentar um recém-nascido e faz-se necessário o apoio da família e dos profissionais de saúde para que possa acontecer positivamente. É importante para sobrevivência de crianças nos primeiros meses de vida, pois o aumento da proporção de aleitamento exclusivo é um fator de proteção contra a diarreia e IRA.

Tabela 58- Proporção de crianças menores de 4 meses acompanhados pelo EACS/ESF de Feira de Santana-BA, com aleitamento exclusivo e aleitamento misto, 2010-2011.

Crianças de 0 a 3 meses		2010	2011
Aleitamento Materno Exclusivo	Proporção	77,54%	77,30%
	Total	1.543	1.532
Aleitamento Misto	Proporção	21,66%	21,90%
	Total	431	434

Fonte: SIAB

Segundo dados do SIAB a partir da implantação da ESF a prevalência da amamentação apresentou uma discreta redução em proporção, passando de 77,54% em 2010 para 77,30% em 2011. O percentual de crianças com alimentação mista vem se mantendo em 21,0%.

Posto de Coleta de Leite Humano nas USF (PCLH)

A implantação dos Postos de Coleta de Leite Humano nas USF tem permitido estimular a amamentação exclusiva como tem permitido doação do excedente para os dois Bancos de Leite Humano (BLH) do Município.

O Município implantou quatro Postos de Coleta de Leite Humano nas USF do Homero Figueredo, Campo Limpo II, Fraternidade I e II e Parque Lagoa do Subaé sendo referências para as equipes próximas.

Tabela 59– Número de mães doadoras do Posto de Coleta de Leite Humano de Feira de Santana-BA, 2010 – 2011.

Mães doadoras	2010	2011
Total	201	165

Fonte: Planilha PCLH/USF

Em 2010, 201 puérperas foram doadoras de leite materno no PCLH e em 2011 foram 165 doadoras.

Tabela 60– Total de leite coletado pelo Posto de Coleta de Leite Humano de Feira de Santana-BA, 2010 – 2011.

Leite coletado	2010	2011
Total	80.280	92.450

Fonte: Planilha PCLH/USF

Além de estimular o aumento de aleitamento exclusivo, prevenir o desmame precoce, foi realizada em 2010 a doação de 80.280 ml de leite e em 2011 92.450 ml que foram encaminhados para os Bancos de Leite Humano do hospital Geral Clériston Andrade (instituição estadual) e do hospital Inácia Pinto Silva (instituição municipal).

Além da coleta de leite, em 2011 foram realizadas 494 VD pela técnica de enfermagem e 30 VD pela enfermeira. Foram realizadas 294 atividades educativas (sala de espera e palestra sobre aleitamento materno, informação sobre o

posto de coleta de leite humano). Entrega de vidros estéreis, gorros e mascaras, orientação para coleta e armazenamento do leite no domicílio. Captação de novas doadoras e recolhimento do leite coletado.

Tabela 61 - Problemas mamários detectados pelos técnicos do Posto de Coleta de Leite Humano de Feira de Santana-BA, 2010 – 2011

Problemas identificados	2010	2011
Dificuldade de manejo da amamentação	50	33
Hipergalactia	71	58
Ingurgitamento mamário	53	50
Fissuras de mamilo	0	-
Mamilo plano	2	-
Mamilo invertido	5	-

Fonte: PLANILHA PCLH/USF

Sistema de Vigilância Alimentar e Nutricional (SISVAN)

O SISVAN Web é um instrumento obrigatório do Ministério da Saúde para obtenção de dados do [estado nutricional](#) e do [consumo alimentar](#) de todos os usuários do Sistema Único de Saúde. O mesmo tem como objetivo conhecer e acompanhar a magnitude dos problemas nutricionais de 100% da população assistida na atenção básica, descrevendo continuamente as tendências de saúde e nutrição e os determinantes, em nível individual ou coletivo, identificando-os por áreas geográficas, segmentos sociais e grupos populacionais acometidos de maior risco aos agravos nutricionais.

Para tanto todos os profissionais da rede básica de saúde deve realizar o SISVAN a fim de atender a exigência do Ministério da Saúde, para que o município não tenha prejuízos no repasse do PAB.

Ressaltamos que estão inclusos também nestas tabelas os dados migrados do Programa Bolsa família referente a 2011, o que tem contribuído para um discreto avanço de informações quanto ao acompanhamento das condições alimentar e nutricional da população atendida na atenção básica.

Tabela 62 - Distribuição de crianças acompanhadas nas UBS/USF de Feira de Santana segundo estado nutricional, 2011

Crianças acompanhadas	0 a 4 anos		5 a 10 anos		Total	Cobertura
	Total	%	Total	%		
Peso muito baixo para idade	59	1,30	55	2,94	114	1,74%
Peso baixo para idade	139	2,99	94	4,88	233	3,54%
Peso adequado ou eutrófico	4.130	88,93	1.635	85,0	5.765	87,77%
Peso elevado para a idade	316	6,80	140	7,27	456	6,94%
Total	4.644	100,0	1.924	100,0	6.568	100,0%

Fonte: www.saude.gov.br/nutricao

O total de criança cadastrada no SISVAN WEB em 2011 na faixa etária menor de 5 anos foi de 4.644, representando 8,26% de cobertura segundo a meta para esta população que é de 56.163 crianças; com relação à faixa etária de crianças de 5 a 10 anos a meta segundo estimativa populacional é de 56.736 e no Município a cobertura alcançada foi de 3,39% (1.924).

10.4.1 Programa Nacional de Suplementação de Vitamina A (PNSVA) à população infantil

O Programa Nacional de Suplementação de vitamina A busca reduzir e controlar a deficiência desta vitamina em crianças de 6 a 59 meses de idades.

Tabela 63: Meta do Ministério da Saúde e Total de doses administradas de vitamina A, em crianças acompanhadas pelo EACS/ESF de Feira de Santana-BA, 2010 – 2011

ANO	100.000 UI 6 –11 meses				200.000 UI 12 – 59 meses							
	Metas do MS		Doses administradas		1ª dose				2ª dose			
					Meta MS		Doses Administradas		Metas MS		Doses Administradas	
2010	10.670	100%	10.275	96,30%	42.446	100%	24.046	56,65%	25.468	60%	13.245	52,00%
2011	10.670	100%	7.806	73,16%	42.446	100%	21.769	51,29%	25.468	60%	2.647	10,39%

Fonte: Mapas das UBS/ESF

Segundo orientação do Ministério da Saúde para calcular a meta de vitamina A, o Município tomou por base a população estimada do ano segundo faixa etária de maneira que 100% das crianças de 06 a 11 meses devem tomar a dose única e 100,00% das crianças de 12 a 59 meses da população estimada devem tomar 1ª dose e 60% do total de crianças estimadas de 15 a 59 meses devem tomar a 2ª dose.

Com relação às crianças na faixa etária de 6 a 11 meses de idade a cobertura da suplementação de vitamina A foi de 96,30% (10.275 doses) em 2010 e de 73,16% (7.806) em 2011.

Para crianças na faixa etária de 12 a 59 meses de idade em 2010 a cobertura foi de 56,65% (24.046) e 51,29% (21.769) em 2011, na 1ª dose, enquanto que na 2ª dose foi de 52,00% (13.245) em 2010 e de 10,39% (2.647) em 2011. É importante esclarecer que os resultados referentes ao ano de 2011 ainda são parciais, pois foram computados antes de fechar o referido ano.

Quando se compara as duas faixas etárias percebe-se que o município atinge as metas apenas nos grupos de crianças de 6 a 11 meses.

No grupo de crianças de 12 a 59 meses existe um déficit de cobertura fato justificado pela baixa freqüência destas crianças na Unidade de Saúde e também devido à prescrição médica de polivitamínico, o que impossibilita a equipe de administrar a mega dose de vitamina A e assim caracterizar uma super dosagem desse micronutriente.

Sugere-se como uma estratégia de ação mais eficaz por parte de toda a equipe junto à coletividade e o encaminhamento sistemático destas crianças pelos ACS para as Unidades de Saúde para a suplementação com as mega doses de vitamina A.

10.4.2 Programa Nacional de Suplementação de Ferro (PNSF) à população infantil

O Programa Nacional de Suplementação de Ferro (PNSF) foi implantado em julho de 2006 e o Ministério da Saúde disponibiliza o quantitativo de sulfato ferroso para atender 30% da população beneficiária do programa (crianças de 4 a 24 meses).

Tabela 64: Total de fornecimento de suplemento de ferro para crianças < 24meses, atendidas nas UBS/ESF de Feira de Santana-BA, 2010 – 2011.

ANO	População de 4 a 24 meses	Metas do MS 30%	Doses administradas	Percentual alcançado
2010	20.031	6.302	4.932	78, 26%
2011	20.031	6.009	4.397	73,17%

Fonte: MAPAS UBS/ESF

Observa-se pela tabela acima que em 2010 o percentual de cobertura das doses administradas em crianças de 4 a 24 meses atingiu 78,26% (4.932 doses) e em 2011 essa cobertura foi de 73,17% (4.397 doses). Esse último dado também não reflete a realidade do ano todo.

10.4.3 Programa Nacional de Triagem Neonatal (PNTN) à população infantil

Segundo a Organização Mundial da Saúde (OMS), mundialmente 270 milhões de pessoas carregam genes que determinam a presença de hemoglobinas anormais. No Brasil através da portaria GM/MS Nº 822/2001, que prevê o acompanhamento da fenilcetonúria, hipotireoidismo congênito, doenças falciformes e fibrose cística.

Na Bahia 100% do estado já realiza a triagem neonatal e em Feira de Santana existem 160 casos de anemia falciforme diagnosticados segundo dados da SESAB. Em 2003, o Município implantou a coleta de sangue do teste do pezinho nas equipes da ESF da zona rural e foi ampliada a cobertura. Desde 2004 todas as equipes EACS/ESF realizam a coleta e encaminham para a APAE.

Tabela 65- Total e percentual de coleta de sangue para triagem neonatal realizadas pelos profissionais nas USF/EFS de Feira de Santana-BA, em relação ao número de nascidos vivos da área coberta, 2010-2011.

Triagem neonatal	2010	2011
Total	2.502	888+

Fonte: SMS/DISE

Verificamos que a realização de coleta de sangue pelos enfermeiros e técnicos de enfermagem nas UBS/ESF para realização da triagem neonatal em 2010 foi de 2.502 em 2011 chegou a 888 apenas. Como o exame não é completo pelo

SUS, encontramos resistência de alguns pais que preferem realizá-lo na APAE, pelo plano de saúde ou particular, para que seja realizado o exame completo.

10.4.4 Programa Nacional de Imunização (PNI) à população infantil

Tabela 66: Distribuição e percentual de doses aplicadas de vacinas nas UBS/USF em menores de um ano, Feira de Santana-BA, 2011.

Vacinas	Meta	< 1 anos vacinados	Cobertura alcançada
BCG	90%	7.343	81,38
Contra Hepatite B	95%	4.347	48,18
Contra Rota vírus	90%	3.516	38,97
Contra poliomielite	95%	4.615	51,15
Tetraivalente	95%	4.649	51,52

Contra amarela	febre	100%	4.908	54,4%
Tríplice Viral		95%	5.605	62,12%
Meningite C		95%	4.520	50,09
Pneumococo Valente	10	95%	2.266	25,11

Fonte: PNI/API, 2011 - população < de 1 ano= 9.022

Observa-se que no ano de 2011 alcançou-se o 7.343 doses aplicadas de vacina BCG, visto que a vacinação de crianças nas maternidades abrange não somente o município de Feira de Santana, mas de crianças residentes em toda microrregião; a 3ª dose de vacina contra poliomielite (SABIN) alcançou 4.615; a 3ª dose de vacina contra hepatite B 4.347; a 2ª dose de vacina contra rotavírus 3.516; a vacina contra febre amarela 4.908; a 3ª dose de vacina tetravalente a cobertura foi de 4.649; a 3ª dose da vacina contra Meningite C alcançou 4.520; a pneumococo 10 valente alcançou 2.266 doses e a vacina tríplice viral foram vacinadas 5.605 crianças com 1 ano, conforme é preconizado pelo Calendário Vacinal do Programa Nacional de Imunização.

Ressalta-se que esses cálculos foram feitos para o período de seis meses, não contemplando o ano todo de 2011.

Tabela 67 - Distribuição de doses de vacinas especiais aplicadas em crianças < 1 ano, de 1 a 4 anos e de 5 a 8 anos de idade, nas UBS/USF de Feira de Santana, 2011

Vacinas especiais	< 1 ano	1 a 4 anos	5 a 8 anos	Total
Inativa contra polio	30	1	1	32
Tríplice acelular	1	15	-	16
Dupla infantil	6	1	-	7
Pentavalente	0	0	0	0

Pneumocócica 23	0	9	9	18
Contra varicela	4	4	2	10
Hemophilus influenza B	1	3	-	4
Contra hepatite A	-	11	1	12
Contra meningite A/C	0	-	1	1
Total	42	44	14	100

Fonte: PNI/API/CRIE

O Ministério de Saúde no ano de 1993 iniciou a implantação dos Centros de Referência de Imunobiológicos Especiais (CRIE). Estes são constituídos de uma infraestrutura e logística especial, destinada ao atendimento de indivíduos portadores de quadros clínicos especiais, objetivando facilitar o acesso destes usuários portadores de quadros clínicos especiais, isto é, indivíduos que por uma susceptibilidade aumentada às doenças ou risco de complicações para si ou para outros, decorrente de motivos biológicos como imunodepressão, asplenia, transplante, AIDS ou por motivo de convívio com pessoas imunodeprimidas, como profissionais de saúde e parentes de imunodeprimidas, por intolerância aos imunobiológicos comuns devido à alergia ou a evento adverso grave depois de recebê-los, por exposição inadvertida a agentes infecciosos por motivos profissionais ou violência contra a pessoa.

10.5 Indicadores de Morbidade Infantil

A avaliação da morbidade possibilita inferir sobre os riscos de adoecer a que as crianças estão sujeitas; obter indicações para investigações de seus fatores determinantes; escolher adequadamente ações para diminuir os riscos; conhecer mudanças numa situação de saúde no curto prazo.

Entre os indicadores de morbidade destacam-se algumas condições patológicas selecionadas como condições marcadoras da atenção básica. Segundo manual do SIAB, “marcadores são eventos mórbidos ou situações indesejáveis

que devem ser notificados com o objetivo de em médio prazo, avaliar as mudanças no quadro de saúde da população adscrita” (BRASIL, 1998).

Tabela 68: Proporção de crianças menores de dois anos que tiveram IRA e diarreia, nas áreas cobertas pelo EACS/ESF de Feira de Santana, 2010-2011

	2010	2011
IRA	3,01%	2,19%
DIARREIA	1,69%	0,93%

Fonte: SIAB

Verificamos que no ano de 2010 houve 3,01% de crianças < 2 anos que apresentaram IRA e em 2011 a proporção foi de 2,19%.

Com relação à diarreia, a proporção em 2010 foi de 1,69% e em 2011 foi de 0,93%.

10.6 Indicadores de Mortalidade Infantil

Tabela 69: Taxa de mortalidade infantil/1000 NV, nas áreas cobertas pelo EACS/ESF de Feira de Santana, 2010-2011

	2010	2011
Taxa de mortalidade Infantil do município	16,17	14,35
Geral	16,76	14,35
Por Diarreia	0,00	0,00
Por IRA	1,10	1,73
Por Outras causas	15,09	12,62

Fonte: SIAB

A taxa de mortalidade infantil (TMI) é um dos indicadores mais eficazes para refletir não somente aspectos da saúde da criança como qualidade de vida de uma determinada população. Em sua maioria estas mortes precoces podem ser evitáveis, determinadas pelo acesso em tempo oportuno a serviços qualificados.

A TMI em 2010 foi de 16,17 e em 2011 14,35; a TMI por diarreia permanece zero para os dois últimos anos; a TMI por IRA apresentou um aumento, passando de 1,10 em 2010 para 1,73 em 2011.

Quanto a TMI por outras causas, em 2010 foi 15,09/1000 e em 2011 chegou a 12,62/ 1000 nascidos vivos.

Tabela 70: Número absoluto e percentual de óbitos neonatais e pós-natal por diarreia, IRA e outras causas nas áreas cobertas EACS/ESF de Feira de Santana, 2010 – 2011

Óbitos	Causas	2010	2011
ÓBITO NEONATAL	Total de óbitos entre crianças de < 28 dias	62	46
	Percentual de óbitos entre crianças de < 28 dias	70,45%	79,31%
	Total por diarreia entre crianças de < 28 dias	0	0
	Percentual de óbitos p/diarreia entre crianças de < 28 dias	0,00	0,00
	Total por IRA entre crianças de < 28 dias	3	5
	Percentual de óbitos por IRA entre crianças de < 28 dias	4,84%	10,87%
	Total p/outras causas entre crianças de < 28 dias	59	41

	Percentual de óbitos p/outras causas entre crianças de < 28 dias	95,16%	89,13%
ÓBITO PÓS-NATAL	Total de óbitos entre crianças de 28 dias a 11 meses e 29 dias	26	12
	Percentual de óbitos entre crianças de 28 dias a 11 meses e 29 dias	29,55%	20,69%
	Total p/diarréia entre crianças de 28 dias a 11 meses e 29 dias	0	0
	Percentual de óbitos p/diarréia entre crianças de 28 dias a 11 meses e 29 dias	0,00	0,00
	Total de óbitos p/IRA entre crianças de 28 dias a 11 meses e 29 dias	03	2
	Percentual de óbitos por IRA entre crianças de 28 dias a 11 meses e 29 dias	11,54%	16,67
	Total de óbitos p/ outras causas entre crianças de 28 dias a 11 meses e 29 dias	23	10
	Percentual p/ outras causas entre crianças de 28 dias a 11 meses e 29 dias	88,46%	83,33

Fonte: SIAB

A mortalidade neonatal representa o número de óbitos de crianças nascidas vivas ocorrida de 0 a 27 dias de vida completo por mil nascidos vivos, na população residente em determinado espaço geográfico, no período considerado.

A mortalidade pós-natal representa o número de óbitos de crianças nascidas com idade de 28 dias a 11 meses e 29 dias de vida completos por mil nascidos vivos, na população residente em determinado espaço geográfico, no período determinado.

Com relação ao monitoramento de óbitos neonatais verifica-se que em 2010 70,45% (62 óbitos) e em 2011 79,31% (46).

O percentual de óbitos em < de 28 dias pode estar relacionado à deficiência no serviço de atenção a gravidez de risco para suprir a demanda municipal, como ao percentual de gravidez na adolescência que ainda permanece significativo, além da escassez de leito nas UTIs neonatais.

Óbitos neonatais por diarreia entre crianças com menos de 28 dias não há registro de nenhum caso e entre crianças com 28 dias a 11 meses e 29 dias também não há ocorrência de nenhum caso desde 2004.

Os óbitos por IRA em crianças menores de 28 dias corresponderam a 4,84% em 2010 e em 2011 esse percentual chegou a 10,87%, na faixa etária de 28 dias a 11 meses e 29 dias em 2010 foi de 11,54% e em 2011 16,67%.

Os óbitos por outras causas entre crianças < 28 dias passaram de 59 (95,16%) casos em 2010 para 41(89,13%) em 2011, já entre crianças na faixa etária de 28 dias a 11 meses passaram de 23 (88,46%) casos em 2010 para 10 (83,33%) casos em 2011.

Tabela 71: Número absoluto e percentual de óbitos entre crianças menores de 01 ano por diarreia, IRA e outras causas nas áreas cobertas EACS/ESF de Feira de Santana, 2010 – 2011

	2010	2011
--	------	------

Óbito < 1 ano total	71	58
Percentual Óbito < 1 ano	4,85%	3,88%
Óbito < 1 ano por diarreia	0	0
Percentual Óbito < 1 ano p/ diarreia	0,00%	0,00%
Óbito < 1 ano por IRA	05	07
Percentual Óbito < 1 ano p/ IRA	7,04%	12,07%%
Óbito < 1 ano por outras causas	66	51
Percentual Óbito < 1 ano p/ outras causas	92,96%	87,93%

Fonte: SIAB

A tabela demonstra o total de óbitos entre crianças menores de 1 ano de idade. O óbito infantil em crianças menor de 1 ano é um indicador importante para avaliar o impacto das ações e da qualidade de saúde.

Em 2010 ocorreram 71 óbitos e em 2011 ocorreram 58 óbitos infantis nas áreas cobertas pelo EACS/ESF.

Quanto à causa, não houve registro de nenhum caso de óbito por diarreia, aumento dos óbitos por IRA em relação ao ano de 2010, passando de 05 para 07 óbitos respectivamente e o número de óbitos por outras causas passou de 66 em 2010 para 51 em 2011.

Tabela 72 – Número de óbitos de crianças menores de 1 ano notificados e investigados nas áreas cobertas pelo EACS/ESF de Feira de Santana, 2010 – 2011

Óbitos infantis	2010	2011
Total notificado	97	135
Total investigado	39	25
Proporção entre óbitos Notificados e Investigados	40,20%	18,51%

Fonte: Vigilância Epidemiológica

Observa-se um aumento no número absoluto de óbitos notificados entre crianças menores de um ano, passando de 97 em 2010 para 135 em 2011 e a proporção de óbitos investigados caiu de 40,20% em 2010 para 18,51% em 2011.

Com a implantação do novo sistema, a investigação de óbitos é realizada em três etapas: as enfermeiras da atenção básica realizarão a primeira parte de investigação de dados da unidade de saúde (USF/UBS) e domicílio e encaminharão para vigilância epidemiológica que realizarão a investigação hospitalar.

Tabela 73: Ações desenvolvidas na atenção à saúde da criança pelas equipes EACS/ESF de Feira de Santana, 2010 – 2011

Indicadores de Atenção à Criança	2010	2011
N. Nascidos vivos (SIAB)	5.433	4042
Consultas de enfermagem RN peso < 2.500g	439	58
Consulta de enfermagem RN > 2.500g	2.832	190
Consultas de médica RN peso < 2.500g	169	72
Consulta de médica RN > 2.500g	1.037	541
Visita domiciliar enfermagem RN	1.690	26
Visita domiciliar médica RN	17	18
Visita domiciliar odontólogo RN	56	46
Visita domiciliar técnica de enfermagem RN	183	53
Crianças 0 a 11 meses e 29 dias		
Crianças 0 a 11 meses e 29 dias acompanhadas pelos ACS	6.311	6.209
Consulta médica crianças < 1 ano	10.738	4.102

Consultas enfermagem crianças < 1 ano	33.636	1.681
Consulta c/ nutricionista à criança de 6 a 18 meses c/ anemia	18	02
Crianças 12 a 23 meses e 29 dias		
Crianças 12 a 23 meses e 29 dias acompanhadas pelos ACS	6.604	6.334
Consultas médicas ESF 1 a 4 anos	24.421	15.352
Consultas de enfermagem 1 a 4 anos	16.363	5.813
Consultas odontológicas ESF	2.819	803
Crianças 05 A 09 Anos		
Consultas médicas ESF às crianças 5 a 9 anos	23.920	6.841
Consultas de enfermagem às crianças 5 a 9 anos	8.788	2.820
Consultas odontológicas ESF	9.296	2.506
Consultas c/ nutricionistas criança de 0 a 7 anos desnutridas e com anemia	174	70
Consultas c/ nutricionistas criança de 6 a 18 meses com anemia	7	-
Consultas pediátricas UBS		
Visitas Domiciliares à Criança		
Visita domiciliar de enfermagem	146	93
Visita domiciliar médico	17	58
Visita domiciliar odontólogo	362	72
Visita domiciliar NASF	116	48
Visita domiciliar tec. Enfermagem	42	25
Visita domiciliar ACD	117	38
Consulta à Criança		
Consulta NASF	394	433
Consultas pediátricas UBS	-	25.144
Atividades Educativas		
Atividades educativas nas escolas	1.086	472
Atividades educativas em creches	229	09
Atividades educativas grupo de mães	1.206	156
Atividade educativa na unidade	1.424	382
Atividades na Semana de amamentação	1.217	-
Atividade de comemoração semana da criança	115	-
Escovação dental supervisionada	13.465	1.031
Atividade educativa NASF grupo de criança	521	-

Fonte: planilha de consolidação das ações por categoria profissional

10.7 Indicadores de acompanhamento da população adolescente

Quando tratamos de adolescentes algumas questões se tornam relevantes no que se refere à vulnerabilidade como, gravidez, riscos de contaminação de DST/AIDS, uso de substâncias psicoativas, violência, etc. E as ações envolvem atividades intersetoriais para termos um impacto na situação de saúde deste grupo populacional.

10.7.1 Perfil Sócio demográfico da População Coberta na Faixa Etária de 10 A 19 anos.

Tabela 74 – População de adolescentes de 10 a 14 anos e de 15 a 19 anos de idade acompanhados pelo EACS/ESF de Feira de Santana, segundo sexo, 2010 – 2011

	Faixa etária de 10 - 14 anos		Total	Faixa etária de 15 - 19 anos		Total
	Masculino	Feminino		Masculino	Feminino	
2010	31.457	30.811	62.268	25.366	25.751	51.117
2011	30.729	30.042	60.771	25.922	26.340	52.262

Fonte: SIAB

Em 2010, das 540.330 pessoas cadastradas/acompanhadas no EACS/ESF, os adolescentes representaram 20,98% (113.385) da população sendo 54,92% estavam na faixa etária de 10 a 14 anos, 45,08% estavam na faixa etária de 15 a 19 anos. Em 2011 os 113.033 adolescentes cadastrados representam 21,59% do total das pessoas (523.508)

sendo que 53,76% são adolescentes na faixa etária de 10 a 14 anos e 46,23% encontram-se na faixa etária de 15 a 19 anos.

Com relação ao sexo, em 2010 dos adolescentes 113.385 cadastrados, 56.823 (50,12%) foram do sexo masculino e 56.562 (49,88%) foram do sexo feminino. Em 2011 dos 113.033 adolescentes cadastrados 56.651 (50,11%) eram do sexo masculino e 56.382(49,88%) foram do sexo feminino.

Tabela 75 - Distribuição de adolescentes cadastrados no SISVAN acompanhados EACS/ESF de Feira de Santana segundo estado nutricional, 2011

Adolescentes acompanhados	Total	Cobertura
Magreza acentuada	14	1,8%
Magreza	18	2,3%
Peso adequado ou eutrófico	493	57,0%
Sobrepeso	180	21,5%
Obesidade	74	15,9%
Obesidade acentuada	18	1,9%
Total	797	100,0%

Fonte: www.saude.gov.br/nutricao

A tabela acima mostra que dos 797 adolescentes cadastrados no SISVAN acompanhados pelo EACS/ESF 14 (1,8%) apresentam magreza acentuada, 18 (2,3%) apresentam magreza, 493 (57,0%) têm peso eutrófico, 180 (21,5%) sobrepeso, 74 (15,9%) obesidade e 18 (1,9%) apresentam obesidade acentuada.

Tabela 76: Número absoluto e percentual de adolescentes grávidas acompanhadas pelo EACS/ESF de Feira de Santana, 2010 – 2011

	2010	2011
Total Geral de Gestantes Cadastradas	2.877	2.651
Nº. Absoluto de Gestantes Adolescentes	489	502
Percentual de Gestantes Adolescentes	17,71%	18,94%

Fonte: SIAB

Em 2010 o percentual de adolescentes grávidas foi de 17,71% (489) e em 2011 o percentual foi de 18,94% (502).

Tabela 77: Proporção de óbitos por violência entre adolescentes de 10 a 19 anos acompanhados pelo EACS/ESF de Feira de Santana, 2010 - 2011

	2010	2011
Número Absoluto de Óbitos p/ Violência entre Adolescentes	71	34
Proporção de Óbitos	3,65%	2,28%
Taxa de mortalidade de adolescentes	0,63	0,02

Fonte: SIAB

Segundo informação do SIAB ocorreram 71 óbitos por causa violenta em 2010, com proporção de 3,65% e taxa de mortalidade de 0,63/1000. Em 2011 ocorreram 34 óbitos, com proporção de 2,28% e taxa de 0,02.

Tabela 78 – Ações de atenção desenvolvidas à saúde do adolescente pelas equipes EACS/ESF de Feira de Santana, 2010 - 2011

ACÕES	2010	2011
CONSULTAS		
Consultas clínicas médicas 10 a 14	20.988	15.186
Consultas clínicas médicas 15 a 19	21.623	15.722
Consultas de Enfermagem ACD do adolescente	11.630	7.134

Consultas em saúde bucal	14.295	5.652
Higiene bucal supervisionada	11.424	3.755
CONSULTAS NUTRICIONISTAS NASF + UBS		
Consultas de nutricionista a adolescente com baixo peso	185	83
Consultas de nutricionista a adolescente eutrófico	250	107
Consultas de nutricionista a adolescente com sobrepeso	322	227
Consulta profissionais do NASF	355	229
Consulta Planejamento reprodutivo	2.924	10.191
Distribuição de camisinha masculina	60.125	17.373
Distribuição de pílula	20.693	6.493
Distribuição de injetável mensal	3.504	1.435
Distribuição de injetável trimestral	12	150
VISITAS DOMICILIARES		
Visita domiciliar médico	407	78
Visita domiciliar enfermagem	268	127
Visita domiciliar odontólogo	30	138
Visita domiciliar técnico de enfermagem	98	83
Visita domiciliar ACD	44	40
Visita domiciliar NASF	65	71

ATIVIDADES EDUCATIVAS		
Atividade educativa escolas	4.969	991
Atividades educativas na unidade (grupo)	3.944	2.282
Atividades educativas na comunidade	1.102	802
Atividade educativa NASF com grupo adolescente	1.315	*

Fonte: planilha de consolidação das ações por categoria

Outras atividades dirigidas não exclusivas aos adolescentes eram: vacinação; contracepção de emergência; inclusão nos grupos de planejamento familiar; prescrição de métodos contraceptivos; atenção em saúde bucal. O fluxo habitual do atendimento ao adolescente se iniciava pelo agendamento da porta de entrada da UBS que atende demanda espontânea ou encaminhamentos realizados para clínico geral, herbiatra, ginecologista, nutricionista, psicologia, serviço social.

Grupos regulares de adolescentes: ., EACS: Subaé, Irmã Dulce, CASEB I, CSU, Mangabeira I.

Ações de saúde voltada aos adolescentes: existem 38 grupos regulares nas unidades ESF com participação de 7.776 adolescentes. Nessas atividades tem sido abordados temas como: violência e não violência, gravidez na adolescência, drogas, higiene, modificações corporais na adolescência, o sentido da beleza e auto-estima, internet, sexualidade, conflitos familiares, amizade, DST, saúde bucal, protagonismo juvenil. Foram realizadas de 35 oficinas com participação de 446 adolescentes; 751 palestras com participação de 11.330 adolescentes; passeio ao parque do saber realizado pela ESF do George Américo I. Dia “A” – adolescer saudável realizado pelas equipes ESF Eucalipto, Feira VII-II.

10.8 Atenção Integral a Saúde da Mulher

A atenção à saúde da mulher será apresentada relacionando a atenção à saúde da gestante e puérpera, atenção à prevenção de câncer ginecológico.

10.8.1 Indicadores de Saúde da Mulher em Idade Fértil

Tabela 79 – População de mulheres em idade fértil (MIF) acompanhadas pelo EACS/ESF de Feira de Santana. 2010 – 2011

População de MIF	2010	2011
Total	197.209	199.511

Fonte: SIAB

A população de mulheres em idade fértil cobertas pelo EACS/ESF vem crescendo progressivamente, chegando a 199.511 em 2011.

Tabela 80 – Estado nutricional de mulheres na faixa etária de 20 a 59 anos (não gestantes) acompanhados EACS/ESF de Feira de Santana segundo o estado nutricional, 2011

Estado nutricional	Total	Percentual
Mulheres c/ baixo peso	110	3,5
Mulheres c/ peso adequado	1.145	36,9
Mulheres c/ sobrepeso	1.052	33,9
Mulheres c/ obesidade	800	25,7
Total	3.107	100,0

Fonte: SISVAN WEB

Atabela acima aponta para um total de 110 (3,5%) mulheres com baixo peso, 1.145 (36,9%) com peso adequado, 1.052 (33,9%) com sobrepeso e 800 (25,7%) de mulheres com obesidade.

10.8.2 Indicadores de Mortalidade entre Mulheres em Idade Fértil

A análise da mortalidade proporcional nesse grupo pode ajudar a delinear o perfil de saúde nesta fase da vida da mulher

A saúde da mulher é prioridade no contexto da gestão federal do SUS, em acordo com as diretrizes do Pacto pela Saúde, das Metas do Milênio e diversos acordos nacionais e internacionais. A população de mulheres em idade reprodutiva, entre 10 e 49 anos de idade, representa parcela importante da população geral e constitui ainda fração considerável da força produtiva do país. Desempenha também um papel social fundamental para a constituição e manutenção da família, incluindo a concepção e o cuidado durante o crescimento dos filhos.

Tabela 81: Número de óbitos de mulheres em idade fértil, notificados e investigados nas áreas cobertas pelo EACS/ESF de Feira de Santana, 2010 – 2011

Óbitos de mulheres em idade fértil	2010	2011
Total Notificado	198	132
Total Investigado	179	59
Proporção entre óbitos notificados e investigados	90,40%	44,69%

Fonte: PAISM/Comitê de Mortalidade Materna

Entre os agravos relevantes está a morte de mulheres em idade fértil. O resultado entre o número de óbitos notificados e investigado traduz a capacidade de acompanhamento do sistema de vigilância do município e do comitê de mortalidade materna em investigar os óbitos.

A notificação do óbito se faz pelo preenchimento e encaminhamento da Declaração de Óbito gerada na fonte notificadora para a Secretaria Municipal de Saúde.

Em 2010 ocorreram 198 óbitos e em 2011 foram notificados 132 casos.

O resultado da proporção entre óbitos notificados e investigados permite dimensionar as principais causas de óbito na população feminina em idade fértil.

Tabela 82 - Total de óbitos de mulheres em idade fértil e total de morte materna declarado das áreas cobertas pelo EACS/ESF de Feira de Santana, 2010 – 2011

Óbitos de mulheres em idade fértil	2010	2011
Total de óbitos de mulheres em idade fértil	198	132
Total de morte materna	07	02

Fonte: PAISM/SIM

A mortalidade materna representa o número de casos das mulheres que chegaram a óbito por complicações da gravidez, parto e puerpério apontando para a qualidade das condições de vida, saúde e acesso a serviços dessas mulheres, especialmente na fase reprodutiva.

Segundo Brasil (2009), a análise por grupos de causas demonstra que a hipertensão, a hemorragia, as infecções puerperais, as doenças do aparelho circulatório complicadas pela gravidez, parto e puerpério e o aborto são as cinco principais causas de morte materna.

A tabela demonstra que em 2010, dos 198 óbitos de mulheres em idade fértil, 07 foram por causa materna e em 2011, do total de 132 óbitos neste grupo, 02 foram por causa materna.

10.8. 3 Atenção Pré-natal

A assistência às mulheres no ciclo grávido puerperal preconizado pelo Programa de Humanização.

Tabela 83: média e proporção de gestantes cadastradas e acompanhadas pelo EACS/ESF de Feira de Santana, 2010-2011

Gestantes	2010	2011
-----------	------	------

Cadastradas	2.761	2.651
Acompanhadas	2.596	2.461
Proporção de gestantes acompanhadas pelo ACS	94,02%	92,83%

Fonte: SIAB

Em 2010 foram cadastradas 2.761, acompanhadas 2.596, com proporção de acompanhamento de 94,02% gestantes acompanhadas pelos ACS; em 2011 foram cadastradas 2.651, acompanhadas 2.461 e a proporção de 92,80% de acompanhamento.

Tabela 84: Média e proporção de gestantes acompanhadas pelo EACS/ESF de Feira de Santana, com pré-natal no mês, pré-natal no trimestre, com vacina em dia e gravidez em menores de 20 anos, 2010-2011

Gestantes		2010	2011
Consultas Pré-natais no mês	%	90,06	90,98
	Total	2.338	2.239
Consultas PN iniciado 1º Trimestre	%	80,43	81,47
	Total	2.088	2.005
Vacinação em dia	%	93,18	94,35
	Total	2.419	2.322
Menores de 20 anos	%	17,71%	18,94

Fonte: SIAB

Analisando os dados referentes à saúde das gestantes, no ano de 2010 e em 2011, observa-se que houve aumento da proporção de gestantes com consulta pré-natal no mês, passando de 90,06% (2010) para 90,98% (2011), além do crescimento na proporção de mulheres que iniciaram o pré-natal no 1º trimestre 80,43% (2010) para 81,47% (2011) e das gestantes com vacina em dia 93,18% (2010) para 94,35% (2011).

Com relação às gestantes menores de 20 anos, também houve um aumento do indicador, passando de 17,71% em 2010, para 18,94 % em 2011.

Indicadores pactuados

Tabela 85 - Proporção de nascidos vivos de mães com 7 consultas de pré-natal no município de Feira de Santana, 2010 – 2011

	2010	2011
Total	4.051	2.827
Taxa	43,09	34,71

Tabela 86 - Número de atendimento pré-natal realizado por médico e enfermeira do EACS/ESF de Feira de Santana 2010 – 2011

Consultas pré-natais	2010	2011
Total	40.087	28.393
Percentual	6,79%	6,41%

Fonte: SIAB

A tabela demonstra que houve uma redução no número de atendimentos de pré-natal realizados por médico e enfermeira de 40.087 (6,79%) em 2010 para 28.393 (6,41%) em 2011.

Tabela 87 - Taxa de cesárea em Feira de Santana no período de 2010 - 2011

Parto cesáreo	2010	2011
Taxa	56,83	54,26

Fonte: SIH/SUS

O indicador mede a ocorrência de partos cesáreos no total de partos hospitalares do Sistema Único de Saúde, a partir das informações disponíveis no Sistema de Informações Hospitalares (SIH). Este indicador é calculado pelos números de partos cesárea/ total de partos X 100.

A Taxa de Cesárea é um indicativo da qualidade da atenção ao parto. A Organização Mundial da Saúde (OMS) preconiza taxas populacionais entre 7% e 10%, e n.o superiores a 15%.

A tabela aponta para uma redução no percentual de partos cesáreos de 56,83 em 2010 para 54,26 em 2011.

Tabela 88 - Total de notificações de sífilis entre gestantes e sífilis congênita em crianças acompanhadas EACS/ESF de Feira de Santana, 2010-2011

Patologia	2010	2011
Sífilis em gestante	17	9
Sífilis congênita	29	8

Fonte: SINANNET

As doenças como sífilis, HIV/AIDS podem provocar a transmissão vertical durante a gravidez, durante o trabalho de parto e o parto e no período pós-natal através do aleitamento materno (HIV/AIDS). Quanto mais precoce se diagnostica a sífilis em gestante menor as complicações para o feto.

De acordo com a tabela acima, em 2010 houve 17 casos de sífilis em gestante e 29 casos de sífilis congênita, em 2011 foram 9 casos de sífilis em gestante e 8 casos de sífilis congênita, esses dados apontam para uma subnotificação de sífilis em gestante, apesar das ações desenvolvidas no pré-natal.

Tabela 89 – Ações de atenção a saúde da gestante e puérpera desenvolvidas pelas equipes EACS/ESF de Feira de Santana, 2010 – 2011

AÇÕES	2010	2011
Consulta pré-natal	40.087	16.298
Consulta médica ESF pré-natal	3.588	6.266
Consulta de enfermagem EACS/ESF pré-natal	36.499	10.032
Consulta de odontólogo ESF pré-natal	1.311	494
Consulta de gestante c/ nutricionista NASF+UBS	432	125
Consulta todos os profissionais NASF	150	150
Consulta médica ESF à puérpera	225	114
Consulta enfermagem EACS/ESF à puérpera	3.753	1,048

Médico ginecologista e obstetra	104.255	32.471
PROCEDIMENTOS		
Encaminhamento para realização de ultra-sonografia Doppler de fluxo obstétrico	-	-
Encaminhamento para realização de USG obstétrica	4.392	8.125
Conclusão da assistência Pré-natal	-	1.232
VISITA DOMICILIAR		
Visita domiciliar enfermagem à gestante	43	25
Visita domiciliar médica à gestante	12	1
Visita domiciliar odontólogo à gestante	33	11
Visita domiciliar NASF à gestante		7
Visita domiciliar Técnico de enfermagem à gestante	75	17
Visita domiciliar de ACD de gestante	8	13
Visita domiciliar enfermagem à puérpera	908	453
Visita domiciliar médica à puérpera	38	42
Visita domiciliar NASF à puérpera	45	8
Visita domiciliar Técnico de enfermagem à puérpera	53	83
Visita domiciliar de ACD de puérpera	15	184
ATIVIDADE EDUCATIVA		
Atividades educativas para gestantes nas unidades	155	286
Atividades educativas para gestantes na comunidade	66	31
Atividades educativas com puérperas	44	55
Atividade educativa NASF com grupo de gestante	361	121

Fonte: Planilha de Consolidação por Categoria Profissional.

10.8.4 Programa Nacional de Suplementação de Vitamina A (PNSVA) às gestantes e puérperas.

Tabela 90: Meta do Ministério da Saúde e total de vitamina A administradas em puérperas no pós-parto imediato e pós-aborto nas maternidades e hospitais conveniados ao SUS de Feira de Santana, 2010 – 2011

	Metas do Ministério da Saúde		Doses Administradas	
	Estimativa de puérperas	Meta (60%)	Nº	%
2010	8.792	5.275	6.394	121,21%
2011	9.987	5.275	3.114	59,03%

Fonte: Mapas das UBS/ESF

O quantitativo total da população de puérperas em 2010 foi de 8.792. O Ministério da Saúde preconiza como meta 60% desta população equivalente a 5.275.

Em 2010 foram administradas 6.394 doses de vitamina A para puérperas pós-parto e pós-aborto alcançando a cobertura de 121,21% demonstrando a eficácia da sua administração nas unidades hospitalares/maternidades. Enquanto em 2011 foram administradas 3.114 doses de vitamina A, alcançando a cobertura de 59,03%.

10.8.5 Programa Nacional de Suplementação de Ferro para gestantes e puérperas

Tabela 91 - Total de doses administradas, meta do Ministério da Saúde e cobertura alcançada no programa nacional de suplementação de ferro para gestantes e puérperas em Feira de Santana 2010 – 2011

	Gestantes		Doses administradas		Puérperas	Doses Administradas	
	Estimativa	30% do número de gestante	Total	%	Nº	Nº	%
2010	9.096	2.729	6.157	225,61%	2.729	2.270	81,60%
2011	9.096	2.729	5.411	198,28%	2.729	1.879	68,85%

Fonte: MAPAS DAS UBS/USF

O quantitativo total da população de 6.991 gestantes refere-se a 100% dos nascidos vivos (SINASC/2005). O Ministério da Saúde preconiza e disponibiliza para o Município 30% deste suplemento correspondendo a uma população de 2.097 gestantes.

O PNSF foi implantado em julho de 2006 para cadastramento nas UBS e ESF. Consiste na suplementação de ferro para gestantes a partir da 20ª semana de gestação até o 3º mês pós-parto ou pós-aborto com o objetivo de reduzir a prevalência de anemia por deficiência de ferro.

Em 2010 foram fornecidos 6.157 doses de suplementação de ferro para gestantes e 2.270 doses para puérperas, em 2011 foram fornecidos 5.411 doses às gestantes e 1.879 às puérperas.

Educação à saúde para gestante com formação de grupo desenvolvido pela equipe do NASF, ESF e ESB nas unidades de ESF. As ações de caráter educativo e preventivo são destinadas a este público com o objetivo de esclarecer a respeito das principais fases da gestação, modificações do corpo e cuidados com o puerpério e o recém-nato: ESF Alecrim Miúdo, Alto do Papagaio, Asa Branca, Aviário I, Bonfim de Feira, Campo Limpo I, Campo Limpo II, Campo Limpo III, Campo Limpo IV, Campo Limpo V, Conceição I, Conceição II, Conceição III, Eucaliptos, Expansão Feira IX, Feira VI, Feira VII – II, Feira IX – I, Feira X – I, Feira X – II, Feira X – III, Feira X – V, Francisco Pinto, Fraternidade I, Fraternidade II, Gabriela I, Gabriela II, George Américo I, George Américo II, George Américo III, George Américo IV, Homero Figueredo, Jaíba, Jaguará II, Liberdade, Matinha, Mantiba, Morada Tropical, Nova Esperança, Novo Horizonte, Pampalona, Panorama I, Panorama II, Parque Brasil, Parque Lagoa Subaé, Pé de Serra, Pedra do Descanso, Rocinha I, Rocinha II, Rosário, Santa Mônica, São Cristovão, São José I, São José II, Sitio Novo, Terra Dura, Tiquaruçu, Tomba II, Tomba III, Viveiros I, Viveiros II. EACS: Rua Nova.

10.8.6 Atenções a Saúde da Mulher no climatério 50 a 60 anos

Climatério é definido pela Organização Mundial da Saúde como uma fase biológica da vida e não um processo patológico, que compreende a transição entre o período reprodutivo e o não reprodutivo da vida da mulher. A menopausa

é um marco dessa fase, correspondendo ao último ciclo menstrual, somente reconhecida depois de passados 12 meses da sua ocorrência e acontece geralmente em torno dos 48 aos 50 anos de idade.

Tabela 92: Total da população de mulheres na faixa etária de 50 a 60 anos de idade acompanhadas pelo EACS/ESF de Feira de Santana, 2010 – 2011

Mulheres no climatério	2010	2011
Total	23.480	24.283

Fonte: SIAB

A tabela demonstra o aumento da população na faixa etária de 50 a 60 anos, devido à ampliação do número ESF e consequente melhoria da qualidade de vida da população.

Tabela 93 – Ações de atenção à saúde da mulher na faixa etária de 50 a 60 anos desenvolvidas pelas equipes EACS/ESF de Feira de Santana, 2010 - 2011

AÇÕES	2010	2011
CONSULTAS	-	-
Consultas clínicas c/ médico	40.113	1.987
Consultas de enfermagem	37.031	12.124
Consultas em saúde bucal	2.111	7.343
PROCEDIMENTOS		
Encaminhamento para realização densitometria óssea	1.585	-
Solicitação de mamografia	1.412	-
ATIVIDADE EDUCATIVA		
Atividades educativas	672	293

Fonte: Planilha de consolidação das ações por categoria

Os dados apresentados na tabela acima referentes a 2011 são referentes aos primeiros seis meses do ano, pois no momento em que esse relatório foi concluído ainda não estavam disponíveis, por isso ainda não podem ser comparados com o do ano anterior.

10.8.7 Atenção a Saúde clínico ginecológica e reprodutiva

A atenção ginecológica busca a promoção da saúde e prevenção de agravos ginecológicos através do trabalho educativo, consultas e diagnóstico precoce e controle de casos detectados de enfermidades de alta incidência, responsáveis por seqüelas e complicações física, emocionais e sociais, além de alta mortalidade.

- **Prevenção de câncer cérvico uterino**

Tabela 94 - Número de exame citopatológico cérvico-vaginal e microflora por faixa etária, em Feira de Santana, 2010 – 2011

Exame citopatológico cérvico-vaginal e microflora	2009			2010			2011		
	Total por idade	Total Por faixa etária	Percentual por faixa etária	Total por idade	Total Por faixa etária	Percentual por faixa etária	Total por idade	Total Por faixa etária	Percentual por faixa etária
11 anos	56	1.917	7,70%	33	1.275	8,08%	0	646	11,45
12 – 14 anos	215			156			80		
15 – 19 anos	1.646			1.086			566		
20 - 24 anos	2.948	2.948	11,83%	1.885	1.885	11,95%	840	840	14,90
25 – 29 anos	3.322	18.415	73,94%	2.274	11.255	71,36%	1088	3830	67,92%
30 - 34 anos	2880			2.065			1024		
35 - 39 anos	2.525			1.871			416		
40 - 44 anos	5.461			1.723			420		
45 - 49 anos	1.811			1.397			371		
50 - 54 anos	1.422			1.104			302		

55 - 59 anos	994			821			209		
60 - 64 anos	671	1.624	6,40%	602	1.357	8,60%	143	323	5,72
>64 anos	953			755			180		
Total	24.904	24.904	100,00	15.772	15.772	100,00	5639	5639	100,00

A tabela aponta para uma redução no número total de exames citopatológicos cérvico-vaginais e microflora de 15.772 em 2010 para 5.639 em 2011, no entanto é importante esclarecer que estes últimos ainda são dados preliminares.

Tabela 95 – Número de lâminas colhidas e número e percentual de laminas insatisfatórias colhidas em Feira de Santana, 2010-2011

	2010	2011*
Número de lâminas	24.914	13.588
Número de lâminas insatisfatórias	122	10
Percentual de lâminas insatisfatórias	0,49	0,07

Fonte: SISCOLO

Em 2010 o percentual de lâminas insatisfatórias foi de 0,49%, sendo que em 2011 até o dia 14 de outubro houve uma diminuição nesse percentual, sugerindo uma melhor qualidade na coleta das lâminas.

Tabela 96 - Alterações de colo uterino detectados pelo exame citopatológico realizado pelos profissionais da Atenção Básica de Saúde de Feira de Santana, 2010 – 2011

Alterações	2010	2011
Casos Novos de HPV/NIC I	75	14
Casos novos de NIC II/III	16	03
Atipias de significado indeterminado escamosas provável não neoplásicas	-	17
Atipias de significado indeterminado glandulares s/ afastar alto grau	-	01
Carcinoma in situ	01	-
Carcinoma invasor	03	-

Casos de seguimento no SISCOLO	86	26
--------------------------------	----	----

Fonte: SISCOLO

Em 2010 encontramos 75 casos novos de HPV/NIC I, 16 casos de NIC II/III, 01 casos de carcinoma in situ, 03 casos de carcinoma invasor e 86 casos de seguimento. Em 2011 ocorreram 14 casos do NIC I, 03 casos de NIC II/III, 01 caso de células atípicas de lesão intra-epitelial de alto grau de significado indeterminado glandular e 17 casos de células atípicas de significado indeterminado escamosa.

Tabela 97 – Número de casos com ou não seguimento segundo detalhamento do SISCOLO em relação aos resultados dos exames Papanicolau realizado em Feira de Santana, 2010 - 2011

	2010		2011	
	Total de Casos	%	Total de Casos	%
Sem seguimento				
Não localizado	0	0,00	167	4,34
Sem informação	43	97,73	2.793	72,51
Em seguimento	0	0,00	420	10,90
Seguimento Concluído	Total de Casos	%	Total de Casos	%
Alta ou cura	0	0,00	241	6,26
Transferência	1	2,27	202	5,24
Óbito	0	0,0	4	0,10
Recusa ou abandono	0	0,00	25	0,65
Total	44	100,00	3.852	100,00

Fonte: SISCOLO

O total de casos de seguimento em 2010 não foi informado, porém em 2011 foram identificadas 420 mulheres, porém não é informado o tipo de tratamento que as mesmas foram submetidas.

- **Prevenção de câncer de Mama**

Em junho de 2010 entrou em funcionamento o SISMAMA, Sistema de Informação do Controle do Câncer de Mama, para facilitar o gerenciamento das ações de detecção precoce através de diagnóstico precoce e rastreamento do câncer e monitoramento dos procedimentos no atendimento as pacientes.

Tabela 98 – Distribuição dos casos de acordo com o seguimento do tratamento, segundo detalhamento do SISMAMA realizado em Feira de Santana, 2010 - 2011

	2010		2011	
	Total	%	Total	%
Sem seguimento				
Não localizado	0	0,00	4	0,12
Sem informação	41	100,00	3.269	99,66
Em seguimento				
	0	0,00	5	0,15
Seguimento Concluído				
Alta ou cura	0	0,00	2	0,06
Transferência	0	0,00	0	0,00
Óbito	0	0,0	0	0,00
Recusa ou abandono	0	0,00	0	0,00
Total	41	100,00	3.280	100,00

Fonte: SISMAMA

Observa-se um aumento no número de casos de mulheres com câncer de mama sem informação do tratamento, passando de 41 em 2010 para 3.269 em 2011.

Tabela 99 – Ações de atenção à saúde da mulher em ginecologia, desenvolvidas pelas equipes EACS/ESF de Feira de Santana, 2010 - 2011

AÇÕES	2010	2011
PREVENTIVOS		
Coleta de laminas realizada nas unidades e encaminhada para análise laboratorial	33.659	13.588
Laminas insatisfatórias*	37	10
Preventivo em mulheres 25 a 59 anos (1ª vez)	333	1.614
Preventivo em mulheres 25 a 59 anos (subseqüente)	2.063	8.477
Preventivo em mulheres <25 e > 59 anos	995	4.345
CONSULTAS		
Consulta ginecologista UBS tradicionais	104.255	-
Consulta clínica - ginecológica ESF	8.755	10.283
Consulta de enfermagem com abordagem sindrômica em DST	3.185	4270
Consulta médica abordagem sindrômica em DST	437	481
Consulta para tratamento de cérvix e colpíte	9.696	8099
ENCAMINHAMENTOS		
Encaminhamento para colposcopia	10.853	-
Encaminhamento para mamografia - mulheres a partir de 35 anos pertencentes a grupo de risco, mulheres entre 50 e 69 anos com intervalo de 2 anos, mulheres c/ alteração de mamas	1.412	2982
Encaminhamento para Ecografia de mamas bilateral	-	-
Encaminhamento para biopsia de vulva	904	-
Encaminhamento para biopsia de vagina	742	-
Encaminhamento para biopsia do colo uterino	200	-
Encaminhamento para realização de ultrassonografia mamária bilateral	8.849	-
Encaminhamento para realização drenagem de glândula de Bartholin	35	-

Encaminhamento para realização ultrassonografia pélvica	1.776	-
Encaminhamento para realização ultra-sonografia transvaginal	19.787	-
Encaminhamento para mastologista	7.548	-
Encaminhamento para punção aspirativa de mama por agulha fina	1.167	-
PROCEDIMENTOS		-
Biopsia/exerese de nódulo de mama	-	-
Drenagem de abscesso de mama	24	-
ATIVIDADE EDUCATIVA		
Atividade educativa para mulheres	950	316
Atividade educativa NASF com grupo de mulheres	754	606

Fonte: SIAB/ planilha de consolidação das ações

Alguns dados referentes ao ano de 2011 ainda não foram computados devido a problemas no sistema de informação.

- **Saúde Reprodutiva**
- A saúde reprodutiva visa assegurar às mulheres e aos homens os direitos sexuais e reprodutivos através do acesso aos métodos com acompanhamento clínico e ações educativas para escolhas conscientes, prevenção de gravidez indesejada, DST/AIDS.

Tabela 100: Total de usuários atendidos no Planejamento familiar, segundo faixa etária nas áreas cobertas pelo EACS/ESF de Feira de Santana, 2010-2011.

Usuários atendidos no Planejamento familiar	2010		2011*	
	Total	Percentual	Total	Percentual
< de 20 anos de idade	6.110	14,00%	25.464	15,00%
> de 20 anos de idade	37.413	86,00%	148.593	85,00%
Total	43.523	100,00%	174.057	100,00

Fonte: SISPF

*Falta de fornecimento de dados

Em 2011 houve um aumento no número de usuárias atendidas no Planejamento Familiar, passando de 43.523 em 2010 para 174.057. O percentual de usuários adolescentes também aumentou, de 14,00% (6.110) em 2010 para 15% (25.464).

Tabela 101: Evolução do número de encaminhamentos para realização de ligaduras tubárias e vasectomias realizadas pelo PAISM no município de Feira de Santana, 2010 -2011.

Métodos contraceptivos cirúrgicos	2010	2011
Ligadura de trompa	173	158
Vasectomia	213	150
Total	386	308

Fonte: SISPF

A tabela acima mostra que houve uma redução dos métodos cirúrgicos: a laqueadura de trompas passou de 173 em 2010 para 158 em 2011, enquanto que a vasectomia passou de 213 para 150 respectivamente, embora os dados de 2011 ainda sejam preliminares.

Tabela 102: Ações de atenção à saúde reprodutiva desenvolvidas pelas equipes EACS/ESF de Feira de Santana, 2010 – 2011.

Planejamento Reprodutivo	2010	2011
Consulta de enfermagem PR	41.928	33.836
Consulta médica PR	1.595	2.158
Realização de atividade educativa em grupo	2.635	2.049

Fonte: Planilha de Consolidação das Ações de Saúde

Percebe-se uma redução no número de consultas de enfermagem de 41.928 em 2010 para 33.836 em 2011 e um aumento das consultas médicas de 1.595 para 2.158 respectivamente nos anos referidos.

10.9 Abordagem Síndrômica em DST

As doenças sexualmente transmissíveis (DST) estão entre as cinco principais causas de procura por serviço de saúde. O diagnóstico sindrômico embora não permita o diagnóstico etiológico, apresenta-se como uma alternativa viável e de baixo custo para estudos epidemiológicos de DST, uma vez que possibilita a identificação dos casos sintomáticos.

Tabela 103: Total de atendimento de abordagem sindrômica de DST realizado por médico e enfermagem do EACS/ESF de Feira de Santana, 2010 – 2011

	2010	2011
Número de consulta em Abordagem Sindrômica	3.622	2.592
Percentual de consultas abordagem sindrômica	0,61%	0,58%

Fonte: SIAB

Devido a elevada frequência das DST, o alto índice de automedicação e muitos casos ficam sub-clínicos, que podem evoluir para complicações graves e o óbito, podendo ser transmitidas ao feto esta é um tipo de estratégia de saúde de alta prioridade.

Assim, a tabela mostra que o total de atendimento de abordagem sindrômica no ano de 2010 foi de 3.622 atendimentos e em 2011 foram 2.592 consultas.

Deste modo, o atendimento de abordagem sindrômica em DST visa interromper a cadeia de transmissão através da detecção precoce dos casos, tratando a pessoa que buscou o serviço de saúde e a seus parceiros.

Atenção a Saúde do Homem

Desde 1990, diversos estudos têm enfatizado o baixo acesso dos homens aos serviços e ações da atenção básica com ênfase a reduzir a morbimortalidade desta população. Em 2007, o Ministério da Saúde lançou a política de atenção integral saúde do homem.

Tabela 104: Total da população de homens na faixas etárias de 20 a 59 anos acompanhadas pela EACS/ESF de Feira de Santana, 2010 – 2011

População masculina	2010	2011
20 – 39a	93.199	94.654
40 a 49a	29.350	30.422
50 a 59a	18.638	19.366
Total	141.293	144.442

Fonte: SIAB

A tabela demonstra o número de homens nas faixas etárias de 20 a 59 anos acompanhados pela EACS/ESF. Em 2011 essa população totalizou 44.442. Observa-se também que a faixa etária acompanhada que prevalece é a de 20 a 39 anos.

10.10.1 Indicadores de Morbidade entre a população masculina

Tabela 105: Perfil epidemiológico da população masculina na faixas etárias de 20 a 59 anos acompanhados pelo EACS/ESF de Feira de Santana, 2011

Perfil epidemiológico	Total
Hipertensos	3.475
Diabéticos	1.785
Asma	110
DST	90
HIV	10
Epilepsia	79

Alcoolismo	1.265
Usuário de droga	1.104
Tabagismo	2.101
Tuberculose	61
Hanseníase	30
Hepatite	22
Distúrbio mental	382
Outros	1.657
Total	12.171

Fonte: Referência técnica de saúde do homem

Estes foram dados parciais informados por 19 UBS e 31 USF.

A tabela demonstra que 28,55% da população masculina acompanhada são hipertensos, 14,67% são diabéticos, 10,39% alcoolistas, 9,07% usuários de drogas, 17,26% tabagistas, quando comparamos esses números absolutos com a população total de homens do município de Feira de Santana.

Tabela 106: Distribuição de notificação de agravos entre Homens de 20 a 59 anos acompanhados pelo EACS/ESF de Feira de Santana, 2011

Agravos notificados	Total
Candidíase	4
Herpes genital	6
Condiloma acuminado	29
Síndrome da ulcera genital (excluído herpes genital)	2
Síndrome do corrimento uretral em homem	18
AIDS	24
Sífilis em adulto (excluída a forma primária)	5

Sífilis congênita	3
Total IST	91
Caxumba sem complicações	2
Violência doméstica, sexual e/ou outras violências	59
Dengue	1.250
Doenças exantemáticas	3
Acidente de trabalho com exposição à material biológico	14
Acidente de trabalho grave	4
Câncer relacionado ao trabalho	1
Dermatoses ocupacionais	2
LER DORT	50
PAIR	2
Transtorno mental	3
Hanseníase	30
Hepatites virais	19
Intoxicação exógena	40
Leishmaniose tegumentar	1
Leishmaniose visceral	1
Leptospirose	2
Meningite	7
Tuberculose	61
Varicela	25
Coqueluche	31

Atendimento anti-rábico	378
Acidente por animais peçonhentos	80
Total	2.156

Fonte: SINANNET

A tabela demonstra a distribuição de notificações de agravos com 58,00% de casos de dengue, 17,53% por Atendimento anti-rábico, 2,74% por violência e 4,22% IST, comparando com o número total de notificações de agravos na população masculina.

10.10.2 Indicadores de Mortalidade em Homens de 20 a Maiores de 60 Anos

Tabela 107: Causas de óbitos entre homens na faixa etária de 20 a maiores de 60 anos acompanhados EACS/ESF Feira de Santana, 2011

Causa de óbitos	Total
Acidente	7
Afogamento	3
Alzheimer	1
Aneurisma	1

Violência	34
AVC	13
Câncer	18
Cardiopatia	5
Infarto agudo do miocárdio	12
Choque hipovolêmico	1
Cirrose hepática	4
Complicação de cirurgia	1
IRA (pneumonia, asma)	8
Falência múltipla de órgãos	3
Fratura de fêmur	3
Complicações de hipertensão	1
Hemorragia	3
Complicações de diabetes	3
Complicação de tuberculose	1
Morte natural	2
Complicação pulmonar	2
Pancreatite	1
Convulsão	1
Morte indefinida	20
Total	148

Fonte: SIMNET

Observa pela tabela acima que a violência foi à causa de morte de maior prevalência entre os homens de 20 a 60 anos em 2011, seguida das mortes indefinidas e câncer.

Tabela 108: Ações desenvolvidas na Atenção à Saúde do Homem pelas equipes EACS/ESF de Feira de Santana, 2010 - 2011

AÇÕES	2010	2011
CONSULTAS		
Consulta de enfermagem	6.474	6.364
Consulta médica	28.186	28.344
Consulta nutricionista com baixo peso	8	1
Consulta nutricionista eutrófico	32	13
Consulta nutricionista sobrepeso/obesidade	48	21
Consulta de Saúde Bucal	9.261	5.503
Consulta profissionais NASF	221	150
VISITA DOMICILIAR		
Visita domiciliar odontólogo	821	142
Visita domiciliar ACD	78	69
Visita domiciliar de enfermagem	330	262
Visita domiciliar do médico	953	878
Visita domiciliar profissionais NASF	224	93
Visita domiciliar Técnico de enfermagem	-	371
Realização de atividade educativa em grupo	1.365	1.567
Atividade educativa NASF com grupo de homens	613	-

Fonte: Planilha de consolidação das ações de saúde

Grupo de homem implantado nas unidades: Parque Lagoa Subaé, Rosário, Matinha, Feira X-IV, Gabriela, Sobradinho II, Novo Horizonte, Liberdade, Feira X-II, Homero Figueredo, Gabriela I Gabriela II, Campo Limpo II.

10.11 Atenção à saúde do Idoso

O idoso tem sido atendido no cômputo geral de atendimento do usuário das unidades de saúde, tendo, porém prioridade no atendimento e nas marcações. Durante este ano começou-se a desenvolver ações específicas para este grupo como grupos de convivência a partir da estratégia de Avaliação para Melhoria de Qualidade (AMQ) e implantação do cartão do idoso. Pois, os idosos, nos seus aspectos biológico, psicológico e social apresentam transformações próprias, requerendo tipos de assistências diferenciadas, especialmente em termos de saúde.

Tabela 109: População de idosos segundo sexo acompanhados pelo EACS/ESF de Feira de Santana. 2010 – 2011.

Idosos	2010	2011
Sexo masculino	19.810	20.687
Sexo feminino	28.833	30.0820
Total	48.643	50.769

Fonte: SIAB

A população de idoso vem crescendo anualmente. De 2010 para 2011 houve aumento de 2.126 pessoas nessa faixa etária acompanhadas pelo EACS/ESF.

10.11.1 Programa Nacional de Imunização aos Idosos

Tabela 110: Cobertura vacinal da campanha contra influenza na população idosa acompanhada pelo EACS/ESF de Feira de Santana, 2010 – 2011

Vacina contra influenza	2010	2011
Cobertura vacinal	58,51%	74,38%
Nº. das doses aplicadas	27.519	35.002

Fonte: PNI

A campanha de vacinação contra influenza para população idosa em 2010 vacinou 27.519 idosos, alcançando 58,51% de cobertura vacinal e em 2011 foram vacinados 35.002 idosos, chegando a 74,38% de cobertura.

Tabela 111: Taxa de fraturas de fêmur entre pessoas idosas acompanhadas EACS/ESF de Feira de Santana, 2010 - 2011

Fraturas de fêmur em > 50 anos	2010	2011
Taxa	2,12	0,23
Total	10	22

Fonte: SIAB

A queda em pessoas idosa é um importante fator de risco para perda de independência e, por conseguinte, qualidade de vida. Também é considerada importante causa de internações e a segunda causa de óbito de pessoas idosas.

Tabela 112: Ações desenvolvidas na atenção a saúde do idoso pelas equipes EACS/ESF de Feira de Santana, 2010 – 2011

AÇÕES	2010	2011
CONSULTAS		
Consultas de clínica médica > 60 anos	52.049	30.373
Consultas enfermagem ao idoso	13.743	6.955
Consultas em saúde bucal	3.705	1.996
Consultas de nutricionista ao idoso c/ sobrepeso/obesidade	1229	354
Consultas de nutricionista ao idoso c/ baixo peso	418	144
Consultas de nutricionista ao idoso eutrófico	113	468
Consultas de nutricionista a idosos c/ osteoporose	46	19
Consultas profissionais NASF	331	223

ENCAMINHAMENTOS		
Prevenção de câncer de próstata (PSA)	7.387	6.208
Encaminhamento para realização de densitometria óssea	1.585	-
Encaminhamento para realização ultra-sonografia de próstata	1.622	-
VISITA DOMICILIAR		
Visita domiciliar médico	1.495	1.512
Visita domiciliar enfermagem	1.471	860
Visita domiciliar odontólogo	281	183
Visita domiciliar NASF	339	157
Visita domiciliar técnico de enfermagem	2.808	1.501
Visita domiciliar ACD	193	220
ATIVIDADE EDUCATIVA		
Atividade educativa na unidade	1.263	2.031
Atividade educativa na comunidade	100	141
Atividade educativa NASF com grupo de idosos	564	
Comemoração do dia do idoso	1.515	71

Fonte: Planilha de consolidação ações de saúde por categoria

Percebe-se uma redução no número de consultas na população idosa, porém há possibilidades de haver aumento nesses números, já que se trata de dados preliminares do ano de 2011.

10.12 Atenção à saúde de pessoas com deficiências

O dimensionamento da problemática da deficiência no Brasil, tanto em termos qualitativos quanto quantitativos, é muito difícil em razão da inexistência quase total de dados e informações de abrangência nacional, produzidos sistematicamente, que retratem de forma atualizada a realidade do País nesta área.

Tabela 113: Distribuição das deficiências entre pessoas acompanhadas nas áreas cobertas pela ESF de Feira de Santana, 2011

Tipos de deficiências	Total
Deficiência física	535
Deficiência auditiva	119
Deficiência visual	127
Deficiência mental	359
Deficiência múltipla	75
Total	1.215

Fonte: Referência técnica da atenção à saúde de pessoas com deficiências

Quanto às causas das deficiências físicas, encontrou-se paralisia infantil (34), paralisia cerebral (17), AVC (100), complicações de diabetes (34), acidentes (110), não identificada (62), outras (170); entre as causas das deficiências visuais foram encontradas: causa congênita (10), catarata (9), AVC (1), acidente (20), Glaucoma (29), diabetes (17), não identificada (19), outras causas (23); com relação à deficiência mental as principais causas identificadas foram: Paralisia cerebral (44), síndrome de Down (48), autismo (8), Não identificada (182), outras causas (77); foram identificadas entre as causas da deficiência auditiva: as causas congênitas (51), idade (3), acidente (2), meningite (7), Causa não identificada (40), outras causas (16); entre as causas de deficiências múltiplas encontrou-se paralisia cerebral (27), diabetes (3), congênita (15), causas não identificadas (20), e outras causas (10).

Tabela 114: Distribuição das deficiências segundo gênero entre pessoas acompanhadas nas áreas cobertas pela ESF de Feira de Santana, 2011

SEXO	F	M	Total
Deficiência física	260	275	535
Deficiência visual	59	68	127

Deficiência auditiva	69	50	119
Deficiência mental	162	197	359
Deficiência múltipla	34	41	75
Total	584	631	1.215

Fonte: Referência técnica da atenção à saúde de pessoas com deficiências

Em relação a gênero, o levantamento mostrou que 51,94% das pessoas com deficiências eram do sexo masculino e 48,06% do sexo feminino. Com maior prevalência de deficiência motora na população masculina.

Tabela 115: Distribuição das pessoas com deficiência acompanhadas nas áreas cobertas ESF de Feira de Santana segundo faixa etária, 2011

Faixa etária	0 A 9	10 A 19	20 A 59	≥ 60
Deficiência física	25	29	284	197
Deficiência visual	3	5	58	61
Deficiência auditiva	6	21	74	18
Deficiência mental	35	83	216	25
Deficiência múltipla	14	21	33	7
Total	83	159	665	308

Fonte: Referência técnica da atenção à saúde de pessoas com deficiências

Com relação à faixa etária, 54,73% das deficiências afeta a faixa etária de 20 a 59 anos, 25,35% das pessoas foram idosas, 14,00% foram adolescentes e 6,83% foram crianças.

10.13 Atenção à saúde da População negra

A Política Nacional de Saúde Integral da População Negra (PNSIPN) define os princípios, a marca, os objetivos, as diretrizes, as estratégias e as responsabilidades de gestão, voltadas para a melhoria das condições de saúde desse segmento da população.

Apesar de o Município ainda não ter implantado oficialmente a PNSIPN a atenção básica encontra-se numa fase de identificar o perfil desta população na área coberta pelo EACS/ESF inicialmente através dos dados dos sistemas de

informação no que se refere quesito cor/raça (SISVAN, SISPRENATAL), o sistema HIPERDIA apesar de ter o item raça/cor não foi possível gerar um relatório com relação ao número de pessoas negras que apresentam diabetes e/ou hipertensão.

Tabela 116: Estado nutricional da população negra por ciclo de vida cadastrada no SISVAN, Feira de Santana, 2011

	Crianças 0 a 5 anos	Crianças de 5 a 9 anos	adolescen tes	Adulto	Idoso	Total
Muito baixo	1	6	1	-	-	8
Baixo peso	3	13	3	26	15	60
Eutrófico	78	185	114	299	42	718
Sobrepeso	11	17	51	255	43	377
Obesidade	-	-	25	226	-	251
Total	93	221	194	806	100	1.414

Fonte: SISVANWEB

Percebe-se pela tabela que há uma tendência ao sobrepeso e obesidade.

10.13.1 Indicadores de Morbidade na população negra

Tabela 117: Distribuição dos agravos notificados entre a população negra residentes em Feira de Santana, 2011

Agravos notificados	Total
AIDS	9
Gestante com HIV	4
Sífilis em gestante	4
Sífilis congênita	8

Síndrome do corrimento cervical em mulheres	3
Herpes genital (apenas primeiro episódio)	2
Condiloma acuminado	2
Síndrome do corrimento uretral em homem	1
Doenças sexualmente transmitidas, não especificadas	1
Tricomoníase	3
Outras doenças inflamatórias pélvicas femininas	5
Candidíase	5
Dengue	490
Doenças exantemáticas	2
Acidente de trabalho com exposição à material biológico	8
Acidente de trabalho grave	1
Hanseníase	14
Hepatites virais	10
Intoxicação exógena	5
Leishmaniose tegumentar americana	1
Tuberculose	4
Varicela	30
Coqueluche	12
Violência doméstica, sexual e/ou outras violências	37
Atendimento Anti-Rábico	105

Acidente por animais peçonhentos	10
Candidíase	5
Total	777

Fonte: SINANNET

A frequência de agravos notificados segundo a raça totalizaram 5.277 casos. Sendo que 2.224 (42,14%) casos relacionados a pessoas pardas, 551 (10,44%) pessoas brancas, 777 (14,72%) pessoas negras, 17 (0,32%) casos relacionados a pessoas da raça amarela, 13 (0,25%) indígenas e 1.695 (32,12%) dos casos notificados a raça/cor ignorados.

Com relação aos 777 agravos notificados entre a população negra, 13,51% foram casos de tratamento anti-rábico, 63,06% foram casos de dengue e 6,05% foram de notificações de IST.

Tabela 118: Distribuição de Anemia Falciforme e Traços Falcêmicos segundo o ciclo de vida de pessoas acompanhadas nas USF de Feira de Santana, 2011

	Anemia falciforme	Traços Falcêmicos
Menor 1 ano	20	172
1 A 10 anos	117	39

11 A 19 anos	77	43
20 A 30 anos	87	36
30 A 59 anos	51	0
60 anos ou +	3	0
Total	360	290

Fonte: Informação das equipes ESF

Foi realizado o levantamento de pessoas com anemia falciforme e traços falcêmicos segundo faixa etária pelos ACS na área de abrangência das USF. Na consolidação dos dados, 42,0% de crianças possuem traços, 40,0% ignorados com relação a traços falcêmicos e 15,8% de pessoas com anemia não foram informados a faixa etária.

Com relação aos bairros segundo informação dos ACS houve uma concentração de pessoas com anemia falciforme e traços falcêmicos nos seguintes bairros: Tomba (62), Feira X (58), Humildes (58), Aviário (46), George Américo e Novo Horizonte (30).

Entre as ações preventivas encontra-se a triagem neonatal que é apenas um teste de triagem, mas que permite detectar precocemente diversas doenças congênitas ou infecciosas assintomáticas no período neonatal a tempo de intervir no curso destas doenças entre elas a anemia falciforme permitindo o tratamento precoce diminuindo ou eliminando as seqüelas.

Tabela 119: Número de testes do pezinho realizado nas USF/UBS de Feira de Santana, 2010 – 2011

Ações	Total de nascidos vivos (SIAB)	Total de teste do pezinho	Percentual de cobertura
2010	8.338	2.502	30,00%
2011	2.289	502	22,00%

Fonte: Produção ambulatorial de procedimentos da tabela unificada

A coleta de sangue para a realização de teste do pezinho nas unidades alcançou um percentual de 30% em 2010 e 22% em 2011.

Tabela 120: Ações de atenção a saúde a pessoas para prevenção e controle da anemia falciforme desenvolvidas pelas equipes do EACS/ESF de Feira de Santana, 2010 - 2011

AÇÕES	2010	2011
PROCEDIMENTOS		
Coleta precoce de sangue para exame de triagem neonatal realizado na unidade	2.502	502
CONSULTAS		
Consultas médicas	335	279
Consultas de enfermagem	322	333
Consultas da nutricionista pessoas c/ anemia falciforme	18	16
Consultas da nutricionista pessoas c/ anemia ferropriva	80	124
VISITA DOMICILIAR		
VD enfermagem	474	25
VD médico	25	25
VD profissional do NASF	15	-

Fonte: Planilha de consolidação das ações de saúde

Foi realizado treinamento das técnicas de enfermagem para coleta de sangue para triagem neonatal; levantamento do número de pessoas em cada micro-área com anemia e anemia falciforme; levantamento junto à APAE da relação nominal com endereço de criança que fizeram o teste do pezinho na instituição.

10.14 Atenção à saúde a grupos especiais por patologias

A seguir veremos os indicadores de acompanhamento de grupos com patologias considerados pelo Ministério da Saúde como problemas prioritários de saúde relacionados à diabetes mellitus, hipertensão arterial sistêmica, hanseníase e tuberculose.

10.14.1 Controle da Diabetes Mellitus

A Diabetes Mellitus como doença crônica inicialmente assintomática cujo tratamento implica em mudanças nos hábitos de vida e adesão ao tratamento.

As ações realizadas visam reduzir a morbimortalidade pelo diabetes na área de abrangência das Unidades de Saúde, através do diagnóstico precoce, tratamento de indivíduos sintomáticos, detecção precoce e tratamento das complicações agudas e crônicas do diabetes tipo I e tipo II, com referência para níveis de maior complexidade quando necessário.

Tabela 121: Número absoluto de adultos com diabetes cadastrados e acompanhados nas áreas cobertas pelo EACS/ESF de Feira de Santana, 2010 - 2011

Diabéticos	2010	2011
Cadastrados	9.336	9.742
Acompanhados	8.046	8.284
Proporção de pessoas com diabetes acompanhadas	86,2%	85,03%

Fonte: SIAB

A proporção de acompanhamento de diabéticos pelo EACS/ESF foi de 86,2 em 2010%. e 85,03% em 2011.

Tabela 122: Distribuição de adultos com diabetes acompanhados pelo ACS do EACS/ESF, segundo o sexo, Feira de Santana, 2011

Adultos diabéticos	Total
Sexo Feminino	6.184
Sexo Masculino	3.500
Total	9.684

Fonte: Ficha A do ACS

Observa-se que 63,85% de adultos com diabetes são do sexo feminino e 36,15% são do sexo masculino.

Tabela 123: Distribuição de adultos com diabetes acompanhados pelo ACS, segundo a terapêutica utilizada, Feira de Santana, 2011

Pessoas com Diabetes Mellitus	2011
--------------------------------------	-------------

	Total	Percentual
Total acompanhados	8.261	100,00%
Fazem dieta	6.390	77,35%
Tomam medicação hipoglicemiante oral	8.050	97,44%
Usam insulina	1.524	18,45%
Fazem exercicios físicos	2.461	29,79%

Fonte: Ficha A dos ACS

O tripé do tratamento da diabetes é medicação, dieta e atividade física, porém percebe-se que das 8.261 pessoas acompanhadas pelos ACS, 77,35% fazem regularmente dieta; 97,44% tomam regularmente hipoglicemiante oral; 18,45% usam insulina e apenas 29,79 % fazem exercícios físicos.

Tabela 124: Total e Proporção de hospitalização por complicações de Diabetes Mellitus do total de casos diabetes e prevalência de diabetes entre adultos acompanhados pelo EACS/ESF de Feira de Santana, 2010 – 2011

Hospitalização por complicação de diabetes	2010	2011
Proporção	3,75%	2,35%

Total	359	229
Prevalência de diabetes em > 20 anos	2,16	2,69

Fonte: SIAB

Observa-se na tabela que a proporção de hospitalização por complicação de diabetes em 2010 foi de 3,75% entre a população coberta pelo EACS/ESF e em 2011 essa proporção foi de 2,35%. Este indicador reflete que na maioria das vezes a hospitalização de uma pessoa diabética não tem como causa principal a própria doença, mas suas complicações.

Tabela 125: Evolução do número de consultas médicas e de enfermagem aos adultos com Diabetes Mellitus acompanhados pelo EACS/ESF de Feira de Santana, 2010 – 2011

Nº de consultas	2010	2011
Total	40.047	38.276
Percentual	6,78%	8,64%

Fonte: SIAB

A tabela mostra a evolução das consultas médicas e de enfermagem durante os anos de 2010 e 2011. Em 2010 foram 40.047 consultas e em 2011 houve uma redução para 38.276 consultas.

Tabela 126: Ações de atenção à saúde do adulto no controle da Diabetes Mellitus, 2010-2011

AÇÕES	2010	2011
CONSULTAS		
Consultas médicas	29.933	14.470
Consultas de enfermagem	10.114	5.752
Consultas em saúde bucal	2.023	1.201
Consultas de nutricionista	1.905	1.047
Consultas com profissionais do NASF	195	127
PROCEDIMENTOS		
ECG realizado	5.043	2.776
Glicemias capilares realizadas	37.123	12.277
Solicitação Hemoglobina glicosilada	5.579	3.691
Solicitação curva glicêmica indução por cortisol	2	-
Solicitação curva glicêmica dosagem oral	221	-
Curativo com debridamento em pé diabético	507	278
Curativo simples	1.095	1.951
VISITA DOMICILIAR		
Visita domiciliar médico	548	628
Visita domiciliar enfermagem	465	393
Visita domiciliar odontólogo	77	71
Visita domiciliar técnico de enfermagem	1.921	1131
Visita domiciliar profissional NASF	131	33

ATIVIDADE EDUCATIVA		
Atividade educativa (nº de reuniões)	1.183	422
Atividade educativa NASF com grupo de diabéticos	1.344	573
Programação de atividades na semana de prevenção da diabetes mellitus	2.445	1.478

Fonte: Planilha de consolidação ações de saúde por categoria

A tabela mostra uma redução no número de consultas e procedimentos em diabetes no ano de 2011, o que se justifica por serem dados ainda preliminares.

10.14.2 Controle da Hipertensão Arterial Sistêmica

As ações de controle objetivam-se a prevenir a ocorrência de alterações degenerativas vasculares e do miocárdio nos indivíduos hipertensos da área de abrangência das Unidades de Saúde, com vista a reduzir a morbidade e a mortalidade e intervir em fatores de riscos cardiovasculares associados à hipertensão como: tabagismo, obesidade, sedentarismo e dislipidemias.

Tabela 127: Número absoluto de adultos com hipertensão arterial sistêmica, cadastrados e acompanhados e proporção de acompanhamento pelo EACS/ESF de Feira de Santana, 2010 – 2011

Hipertensos	2010	2011
Cadastradas	36.177	36.723
Acompanhadas	30.526	30.280
Proporção de pessoas acompanhadas	84,4%	82,46%

Fonte: SIAB

A proporção de acompanhamento de hipertensos pelo EACS/ESF foi de 84,4% em 2010 e em 2011 essa proporção foi de 82,45%.

Tabela 128: Distribuição de adultos hipertensos acompanhados pelo ACS do EACS/ESF, segundo o sexo, Feira de Santana, 2011

Adultos hipertensos	Total
Sexo Feminino	25.204
Sexo Masculino	11.492
Total	36.696

Fonte: Ficha A do ACS/SIAB

Das 36.696 pessoas com hipertensão arterial das áreas do EACS-ESF 68,68% foram do sexo feminino e 31,32% do sexo masculino.

Tabela 129: Distribuição de adultos com hipertensão arterial acompanhados pelos ACS do EACS/ESF, segundo terapêutica adotada, Feira de Santana, 2011

Pessoas com hipertensão arterial	Total	Percentual
Total acompanhados	30.307	100,00%
Fazem dieta	24.574	81,10%
Tomam medicação hipotensor	30.307	100,00%
Fazem exercicios físicos	9.519	31,41%

Fonte: Ficha A dos ACS

Entre a população hipertensa, 81,10% fizeram dieta, 100,00% utilizaram medicamentos e 31,41% realizaram atividades físicas regularmente.

Tabela 130: Complicações de hipertensão arterial entre pessoas menores de 20 anos do total pessoas cadastradas no EACS/ESF de Feira de Santana, 2010-2011

Complicações de hipertensão arterial		2010	2011
Prevalência da hipertensão	Total	10,22	10,13
Taxa de Acidente Vascular Cerebral	Taxa	10,61	7,60
	Nº	384	279
Taxa de infarto agudo do miocárdio	Taxa	7,33	5,23
	Nº	265	192
Taxa de doença hipertensiva específica da gravidez (DHEG)	Taxa	6,93	10,56
	Nº	18	26

Fonte: SIAB

A Hipertensão Arterial (HA) é um dos principais fatores de risco para as DCV. Como a doença é assintomática, a necessidade de orientar a população sobre essa enfermidade é fator primordial. A prevalência em 2010 foi de 10,22 e em 2011 foi de 10,13. Este dado indica o aumento da população com hipertensão o que aumenta o risco de complicações cardiovasculares e alta frequência de internações.

Tabela 131: Ações de atenção à saúde do adulto > 20 anos no controle da Hipertensão Arterial, 2010-2011

AÇÕES	2010	2011
CONSULTA		
Consultas médicas	56.476	36.552
Consultas enfermagem	25.690	15.334
Consultas em saúde bucal	6.005	3.142
Consultas de nutricionista HAS	2.237	1.066
Consultas de nutricionistas doenças cardiovasculares	1.118	724
Consultas profissionais NASF	151	207
PROCEDIMENTOS		
ECG realizado	12.508	5.055
Encaminhamento para realização de radiografia de tórax	4.101	-
Encaminhamento para consulta cardiologista	6.973	-
Aferição TA normal feminino	170.809	101.122
Aferição TA normal masculino	138.776	48.550
Aferição TA elevada feminina	136.452	49.961
Aferição TA elevada masculino	77.847	32.475
Total de controle de TA	523.885	232.108
VISITA DOMICILIAR		
Visita domiciliar médico	1.192	1.036
Visita domiciliar enfermagem	1.342	1.159
Visita domiciliar odontólogo	199	138
Visita domiciliar Profissionais NASF	522	35
Visita domiciliar técnico de enfermagem	1.432	1.507
ATIVIDADE EDUCATIVA		

Atividade educativa (nº de reuniões)	4.947	2.025
Atividade educativa NASF com grupo de hipertensos	1.504	388

Fonte: Planilha de consolidação das ações de saúde

Pela tabela acima se observa uma redução no número de consultas, encaminhamentos, visitas domiciliares e procedimentos no ano de 2011, o que se justifica já que os dados de 2011 inda são preliminares.

Comemoração do Dia Nacional de combate à hipertensão arterial: através de palestra, sala de espera, busca ativa de novos casos realizados por todas as equipes EACS/ESF.

Tabela 132: Número de diabéticos, hipertensos e hipertensos-diabéticos cadastrados no HIPERDIA por sexo, tipo e risco em Feira de Santana, período 2010 - 2011

ANO	Diabetes				Total de diabete-tes	Hipertensos		Total de hiper-tensos	Hipertensos e Diabético			Total
	Tipo 1		Tipo 2			M	F		M	F	Total de pessoas hipertensos e diabeticas	
	M	F	M	F								
2010	102	151	475	651	1.379	2.484	8.543	11.027	1.489	4.155	5.644	18.050
2011	115	171	534	743	1.563	3.263	11.109	14.372	1.940	5.297	7.237	23.172

Fonte: Hiperdia

Com relação ao cadastramento no sistema Hiperdia, em 2010 foram cadastrados 18.050 e em 2011 já encontram-se no sistema 23.172 pessoas.

Com relação aos agravos existem 1.563 pessoas portadoras de Diabetes Mellitus, 14.372 pessoas portadoras de hipertensão arterial e 7.237 que apresentam hipertensão e diabetes.

Com relação ao gênero, das 1.563 pessoas cadastradas portadoras de diabéticas 649 (41,52%) foram do sexo masculino e 914 (58,47%) foram do sexo feminino; das 14.372 pessoas cadastradas com hipertensão, 3.263 (22,70%) foram homens e 11.109 (77,29%) foram mulheres; e das 7.237 pessoas com hipertensão e diabetes 26,80% (1.940) foram homens e 73,19% (5.297) foram mulheres.

No Município têm-se uma estimativa de 50.074 hipertensos e 20.023 diabéticos.

10.14.3 Controle da Tuberculose

O Programa Nacional de Controle da tuberculose objetiva reduzir as fontes de infecção (sintomáticos respiratórios), reduzir o número de casos e redução dos danos (adoecimento, morte e seqüelas). A partir dos dados de notificação pode-se tentar inferir a tendência da doença.

Tabela 133: Número absoluto de adultos com tuberculose cadastrados e acompanhados e proporção de acompanhamento pelo ACS, do EACS/ESF de Feira de Santana, 2010 – 2011

Pessoas com tuberculose	2010	2011
Nº. de cadastradas	49	46
Nº. de acompanhadas	46	42
Proporção de pessoas c/ Tb acompanhadas	94,0%	91,30%

Fonte: SIAB

Verificamos que a proporção de acompanhamento pelo ACS de adultos com tuberculose tem-se mantido maior que 90,00%.

Tabela 134: Distribuição de adultos com tuberculose acompanhados pelos ACS, que tomam medicamentos supervisionados e realizam o autocuidado, Feira de Santana, 2011

Pessoas com tuberculose	2011	
Total acompanhadas	87	100,00%
Realizam exame de escarro	86	84,78%
Tomam medicação diariamente	87	86,95%
Tomam dose de medicamento supervisionado	52	52,17%

Comunicantes de tuberculose examinados	-	-
--	---	---

Fonte: Ficha A dos ACS

Atabela demonstra que 84% dos pacientes 87 pacientes com tuberculose acompanhados pelos ACS 84,78% realizam exame de escarro, 86,95%tomam medicação diariamente e 52,17% tomam dose de medicação supervisionada. Não há registro de comunicantes de tuberculose examinados.

Tabela 135: Ações de atenção a saúde do adulto no controle da tuberculose desenvolvidas pelas equipes dos EACS/ESF de Feira de Santana, 2010 – 2011

AÇÕES	2010	2011
CONSULTAS		
Consulta médica	94	39
Consulta de Enfermagem	75	66
Identificação de indivíduos assintomáticos	321	43
Consulta nutricionista	-	-
VISITA DOMICILIAR		
VD médico	3	15
VD enfermagem	33	23

VD técnico de enfermagem	7	4
ATIVIDADE EDUCATIVA		
Atividade educativa	326	108

Fonte: Planilha de consolidação das ações de saúde

Dia nacional de Combate a Tuberculose: foram desenvolvidas ações preventivas durante toda a semana relacionada ao tema por todas as equipes EACS/ESF: palestra na

10.14.4 Controle da Hanseníase

As ações de controle da hanseníase visam assegurar o acompanhamento dos pacientes em tratamento até a obtenção de cura e redução dos danos. Através das equipes EACS/ESF possibilita a busca ativa e a detecção precoce de casos na comunidade, consultas médicas e de enfermagem para assegurar orientações, realização de visitas domiciliares aos pacientes faltosos e detecção de fatores de risco.

Tabela 136: Número absoluto de adultos com hanseníase, cadastrados e acompanhados e proporção de acompanhamento pelo ACS, do EACS/ESF de Feira de Santana, 2010 – 2011

Hanseníase	2010	2011
Cadastradas	59	91

Acompanhadas	57	87
Proporção de acompanhados	96,61%	95,60%

Fonte: SIAB

A proporção de acompanhamento tem mantido maior que 90,00%.

Tabela 137: Distribuição de adultos com hanseníase acompanhados pelos ACS, que tomam medicamentos supervisionados e fazem o autocuidado, Feira de Santana, 2011

Pessoas com hanseníase	2011	%
Total acompanhadas	85	100,00%
Tomam medicação diária	85	100,00%
Tomam dose de medicamento supervisionado	83	97,6%
Fazem autocuidado	53	62,35%

Fonte: Ficha A dos ACS

Das 85 pessoas acompanhadas, 100,00% delas fizeram uso de medicação diariamente no próprio município, porém desses 97,60% tomaram a dose da medicação supervisionada e 62,35% realizaram o autocuidado.

Tabela 138: Número absoluto e proporção de casos de hanseníase com grau de incapacidade II e III entre pessoas menores de 20 anos do total de hanseníase, acompanhadas pelo EACS/ESF de Feira de Santana, 2010-2011

Casos grau de incapacidade II e III de pessoas c/hanseníase	2010	2011
Total	0	0
Proporção	0,00%	0,00%

Fonte: SIAB

Observa-se na tabela acima a diminuição do percentual de pessoas com grau de incapacidade II e III entre os casos de hanseníase, demonstrando identificação precoce dos casos. Em 2010 e 2011 não foram registrados casos desses níveis de incapacidade.

Tabela 139: Ações de atenção a saúde do adulto no controle da hanseníase desenvolvidas pelas equipes dos EACS/ESF de Feira de Santana, 2010 – 2011

AÇÕES	2010	2011
CONSULTAS		
Consulta médica	10	32
Consulta de Enfermagem	159	67
Consulta nutricionista	0	0
Identificação de indivíduos assintomáticos	232	41
VISITA DOMICILIAR		
VD médico	2	1
VD enfermagem	28	23
VD técnico de enfermagem	122	3
ATIVIDADE EDUCATIVA		
Atividade educativa	266	19

Fonte: Produção ambulatorial de procedimentos da tabela unificada

Dia Nacional de Controle da Hanseníase: foram desenvolvidas ações preventivas durante toda a semana relacionada ao tema por todas as equipes EACS/ESF: palestra na comunidade e unidade, sala de espera, distribuição de material educativo.

10.14.5 Controle da Infecção Respiratória Aguda na Atenção Básica

Tabela 140: Total de consultas médicas e de enfermagem às pessoas acompanhadas pelo EACS/ESF que apresentaram Infecção Respiratória Aguda (IRA), segundo faixa etária, Feira de Santana, 2011

Ações	Médico	Enfermagem	Nutricionista
CONSULTAS			
Consulta à Criança	2.118	393	-
Consulta Adolescente	859	47	-
Consulta Adulto	1.177	94	-
Consulta Idoso	565	28	-
Total de consultas	4.719	562	06
VISITA DOMICILIAR			
VD pacientes c/ IRA	76	1	0

Fonte: Planilha de planilha de consolidado das ações de saúde

Segundo dados da planilha de consolidado das atividades de saúde, até o terceiro trimestre de 2011, o médico realizou 4.719 consultas, profissionais de enfermagem 562 e nutricionista apenas 06 consultas para acompanhamento de pessoas encaminhadas pelo PROAR.

Tabela 141: Total, taxa e proporção de hospitalização por pneumonia entre crianças < 5 anos acompanhadas pelo EACS/ESF de Feira de Santana. 2010 – 2011

Crianças menores de 5 anos hospitalizadas por pneumonia	2010	2011
Total	140	99
Proporção	1,08%	1,05%
Taxa	6,59	5,33

Fonte: SIAB

O total de hospitalização entre crianças menores de 5 anos por pneumonia em 2010 foi de 140 casos, com proporção de 1,08% e taxa de hospitalização de 6,59; até o terceiro semestre de 2011 houve 99 casos de hospitalização, proporção de 1,05% e taxa de hospitalização de 5,33.

Tabela 142: Total de inalações realizada nas USF/UBS às pessoas acompanhadas pelo EACS/ESF de Feira de Santana, 2010-2011

Inalações	2010	2011
Total	17.326	19.756
Inalação em criança	10.508	16.336
Inalação em adolescentes	1.458	396
Inalação adulta	3.673	1.752

Inalação Idosa	1.687	1.272
----------------	-------	-------

Fonte: Produção ambulatorial de procedimentos da tabela unificada

Observa-se um aumento no número total de inalações realizadas nas USF/UBS que passou de 17.326 em 2010 para 19.756 em 2011.

10.14.6 Controle das diarreias

As Doenças Diarréicas Agudas são geralmente auto-limitadas, com duração de 2 a 14 dias, tendendo à cura espontânea, quando estabelecidas medidas que garantam a hidratação. As formas clínicas podem variar, e sua gravidade depende da presença e intensidade da desidratação.

Tabela 143: Distribuição de casos de diarreia notificados por faixa etária, pelo EACS/ESF de Feira de Santana, 2011

Casos de diarreia por faixa etária	Total
< 2 anos	127
2 a 9 anos	607
10 - 19 anos	123
20 – 29 anos	60
30 – 59 anos	85
> 60 anos	37
Total	1.039

Fonte: SIAB

Com relação à faixa etária, as diarreias incidem principalmente nas crianças, que além de estarem mais expostas ao risco, apresentam maior massa relativa de tecido adiposo que não fixa água, o que as torna mais susceptíveis à doença. A tabela aponta a faixa etária de 2 a 9 anos como a maior incidente para a diarreia, com 607 casos do total de 1.039 casos em todas as faixas etárias ocorridas no mesmo período.

10.14.7 Controle das Infecções Sexualmente Transmissíveis

As infecções sexualmente transmissíveis (IST) estão entre as cinco principais causas de procura por serviço de saúde. O diagnóstico sindrômico embora não permita o diagnóstico etiológico, apresenta-se como uma alternativa viável e de baixo custo para estudos epidemiológicos de IST, uma vez que possibilita a identificação dos casos sintomáticos.

Tabela 144: Distribuição das IST notificadas segundo gênero, entre pessoas acompanhadas pelo EACS/ESF de Feira de Santana, 2011

Gênero	Total
Sexo masculino	2.431
Sexo feminino	2.846
Total	4.766

Fonte: SINANNET

Com relação as notificações das Infecções Sexualmente Transmissíveis 54,76% foram entre pessoas do sexo feminino 45,24% entre a população masculina.

Tabela 145: Distribuição das IST notificadas segundo faixa etária e gênero entre indivíduos atendidos em Feira de Santana, 2011

Agravos Notificados	Feminino	Masculino	Total
Candidíase	33	4	37
Sífilis em adulto (excluída forma primária)	1	5	6
Tricomoníase	9	0	9
Herpes genital	10	6	16
Condiloma acuminado	54	29	83
Doenças sexualmente transmitidas n/ específicas	41	0	41
Síndrome de ulcera genital (excluindo herpes genital)	0	2	2
Síndrome do corrimento cervical em mulheres	253	0	253
Outras doenças Inflamatórias Pélvicas	30	0	30
Outras afecções inflamatórias da vagina e vulva	10	0	10
AIDS	4	24	28
Gestantes com HIV	9	3	12
Sífilis em gestante	9	0	9
Sífilis congênita	8	6	14
Síndrome do corrimento uretral em homem	0	19	19
Ulceração e inflamação vulvovaginais em doenças classificadas em outra parte	10	0	10
Total	481	98	579

Fonte: SINANNET

Com relação a IST e gênero, 83,07% das notificações foram de IST em mulheres e 16,93% entre homens.

10.15 Programas Integrados à Atenção Básica de Saúde

10.15.1 Saúde Mental

Como parte da reorientação do modelo de assistência em saúde mental, a Atenção Básica integrou-se ao processo através de reuniões da técnica de referência em saúde mental a fim da implementação da territorialização dos CAPS como referência para UBS/USF; a inclusão no Protocolo de Enfermagem da Atenção Básica, o protocolo de atenção do enfermeiro em saúde mental.

A consulta médica ESF engloba avaliação do estado mental e geral do paciente, verificação do uso e reações dos medicamentos e relações sociais. Atentando para alterações de comportamento e continuidade do tratamento.

Tabela 146: Número absoluto, proporção e taxa de hospitalizadas por abuso de álcool de pessoas acompanhadas pelo EACS/ESF de Feira de Santana, BA, 2010 - 2011.

Pessoas hospitalizadas por abuso de álcool	2010	2011
Total de hospitalização	23	17
Taxa de hospitalização	0,06	0,04
Proporção de hospitalização	0,23	0,18

Fonte: SIAB

A tabela destaca que houve uma redução no número de hospitalizações por abuso de álcool de 2010 para 2011(até o terceiro trimestre), passando de 23 para 17 internações respectivamente.

Tabela 147: Número absoluto, proporção e taxa de internamentos em hospital psiquiátrico de pessoas acompanhadas pelo EACS/ESF de Feira de Santana,BA, 2010 - 2011.

Internamentos em hospital psiquiátrico	2010	2011
Total	24	38

Taxa	0,24	0,01
Proporção	0,27%	0,40%

Fonte: SIAB

A tabela aponta para um aumento no número absoluto de internações em hospital psiquiátrico, de 24 em 2010 para 38 em 2011.

10.15.2 Programa Bolsa Família

O Governo Federal criou o Programa Bolsa Família para apoiar as famílias mais pobres e garantir o direito à alimentação. O setor saúde é o responsável pelo acompanhamento das crianças menores de 7 anos de idade e gestantes. Cabe, assim, à Secretaria Municipal de Saúde oferecer dentro da Atenção Básica as ações de pré-natal, vacinação, acompanhamento do crescimento e do desenvolvimento das crianças por meio da Vigilância Alimentar e Nutricional (SISVAN) e registrá-las.

Tabela 148: Total e percentual de famílias inscritas, de família acompanhadas, de famílias não localizadas no Programa Bolsa Família, na 1ª e 2ª vigência, em Feira de Santana, 2010 – 2011

Número de famílias	2010		2011	
	1ª Vigência	2ª Vigência	1ª Vigência	2ª Vigência
Total de Famílias no PBF	37.868	38.035	39.164	40.776
Famílias acompanhadas	24.888	16.852	27.826	25.480
Famílias não visitadas	7.570	19.608	6.824	8.255
Percentual de famílias a serem acompanhadas	19,99%	51,55%	71,05%	62,5%
Famílias não localizadas	4.504	1.419	4.508	4.244
Percentual de famílias não localizadas	11,89%	3,73	11,51%	10,41%

Fonte: Ministério da Saúde – 21/10/2011

Com relação às famílias não localizadas, o setor de nutrição encaminhou relação para Secretaria Municipal de Ação Social.

10.15.3 Núcleo de apoio à Saúde da Família- NASF

Os núcleos de Apoio à Saúde da Família são constituídos por equipes compostas de profissionais de diferentes áreas do conhecimento, para atuarem em parceria com os profissionais das Equipes de Saúde da Família – ESF, compartilhando as práticas em saúde nas áreas de abrangências sob responsabilidade das ESF, atuando diretamente no apoio às equipes e na unidade na qual o NASF está cadastrado de acordo com o art. 1. O município de Feira de Santana atualmente dispõe de oito equipes de NASF 1.

Os objetivos do NASF são: Realizar ações segundo a “estratégia de apoio matricial” junto as Equipes de Saúde da Família de referenciadas. dando suporte técnico especializado, através dos conhecimentos e ações, inerentes a cada

categoria profissional integrante do NASF, na perspectiva de ampliar a clínica pela de troca de saberes, de forma a facilitar a vinculação, responsabilização e integralidade dos cuidado aos usuários. Desenvolver processo de Educação Permanente em que as ações da equipe multidisciplinar do NASF sejam realizadas numa metodologia pedagógica para ampliar a autonomia e resolutividade da ESF para atuarem em situações semelhantes quando os profissionais do NASF não estiverem presentes na USF. Contribuir para mudança de paradigmas em construir um modelo de saúde centrado no individuo e não na doença.

Cada NASF é identificada pelo nome da Unidade de referência territorial (que são chamados de QG), à qual está vinculada e tem o número do SCNES: NASF Asa Branca, NASF Homero Figueiredo, NASF Campo Limpo II, NASF Alto do Papagaio, NASF Conceição III, NASF Jussara, NASF Panorama I, NASF Oyama Figueiredo.

As ações de implementação do NASF são: Reunião de integração entre as Equipes de Saúde da Família e as equipes dos NASF. Estruturação física do espaço a ser ocupado pelo NASF na unidade de saúde em que estará inserida. Elaboração de agenda compartilhada de ações individuais, ações coletivas de assistência e visitas domiciliares entre cada equipe de Saúde da Família e equipe do NASF. Organização de cada NASF segundo as características e prioridades da realidade local da ESF.

Atividades desenvolvidas

Tabela 149: Distribuição de grupos formados para promoção de saúde pelos Núcleos de Apoio a saúde da Família (NASF) de Feira de Santana, 2011

NASF	ATIVIDADES DE PROMOÇÃO DE SAÚDE
Z A O L ←	Grupo de Saúde Mental:

Unidades: Asa Branca, São José I, São José II,
Grupo de Prática corporal - Escola de postura:
Unidades: Asa Branca, Campo do Gado Novo, Pampalona, São José I, São José II,
Grupo de Adolescentes Projeto de vida
Unidades: Asa Branca, Pampalona,
Convivência familiar:
Unidades: Asa Branca, Pampalona,
Grupo de Gestantes:
Unidades: Asa Branca, Campo do Gado, Pampalona,
Grupo de Hiperdia:
Unidades: Asa Branca, Campo do Gado Novo, Pampalona, São José I, São José II, Jaguará I, Jaguará II,
Programa Peso leve – grupo de indivíduo com sobrepeso e obesidade:
Unidades: Asa Branca, Campo do Gado, Jaguará I, Pampalona,
Grupo de Crianças na unidade
Unidades: Asa Branca, Campo do Gado, Pampalona, São José I, São José II
Projeto nutrição na escola: Asa Branca,
Implantação da brinquedoteca: Pampalona
Plantas medicinais: Reconhecimento popular das plantas medicinais com valor terapêutico cientificamente comprovado.
Unidades: Asa Branca,
Capacitação de ACS e Cuidadores de pessoas com deficiências
Unidades: Asa Branca, Pampalona, São José I, São José II,
Grupo de convivência familiar:
Unidades: Asa Branca, Pampalona,
Grupo de Mulheres: Oficina de dança para mulheres

	Unidades: Asa Branca,
	Grupo de Idosos:
	Unidades: Asa Branca
	Grupo de Gestantes:
	Unidades: Pampalona, Asa Branca,
NASF	ATIVIDADES DE PROMOÇÃO DE SAÚDE
	Grupo saúde mental: grupo terapêutico Unidade: Homero Figueredo, Gabriela I, Gabriela II,
	Grupo adolescente: Unidade: Homero Figueredo, Gabriela I Gabriela II,
	Grupo mães: Unidade: Homero Figueredo, Gabriela I Gabriela II, Sobradinho I,
	Grupo de postura na unidade, comunidade e escola: Unidade: Homero Figueredo, Gabriela I Gabriela II, Morada Tropical, Sobradinho I,
	Grupo de homem: Unidade: Homero Figueredo, Gabriela I, Sobradinho I
	Grupo de pessoas c/ sobrepeso e obesidade: Unidade: Homero Figueredo, Gabriela I Gabriela II, Sobradinho I,
	Grupo mulheres: Unidade: Homero Figueredo, Gabriela I, Gabriela II, Sobradinho I
	Grupo Gestante: Unidade: Expansão Feira IX-I, Expansão Feira IX-II, Homero Figueredo, Gabriela I Gabriela II, Sobradinho I, Nova Esperança, Morada Tropical
	Grupo Idosos: Unidade: Homero Figueredo, Gabriela I, Gabriela II, Sobradinho I, Sobradinho II, Nova Esperança, Morada Tropical
	Grupo Hipertensão: Unidade: Homero Figueredo, Gabriela I, Gabriela II, Sobradinho I, Sobradinho II, Nova Esperança, Morada Tropical
	Capacitação do ACS sobre saúde mental:

NASF 2

	Unidades: Homero Figueredo, Gabriela I, Gabriela II
NASF	ATIVIDADES DE PROMOÇÃO DE SAÚDE
NASF 3	Grupo de Hipertensão: Unidades: Campo Limpo I, Campo Limpo II, Campo Limpo V, George Américo I, Sítio Novo,
	Grupo de Crianças: Unidades: Sítio Novo,
	Grupo de adolescentes: Unidades: Campo Limpo II, Campo Limpo V, George Américo I, Sítio Novo
	Grupos de gestantes: Sítio Novo Unidades: Campo Limpo II, Campo Limpo V, George Américo I,
	Capacitação em Saúde Mental Unidades: Campo Limpo II , Campo Limpo V Busca ativa dos usuários do CAPS atuando com o processo de inclusão dos mesmos nos grupos já existentes.
	Grupo para emagrecimento: Unidades: Campo Limpo I, Campo Limpo II, Campo Limpo V, Sítio Novo
	NASF
NASF 4	Grupo Hipertensão: Unidade: Alecrim Miúdo, Alto do Papagaio, Feira VI, Novo Horizonte, Matinha, São Cristóvão
	Grupo de postura: Unidade: Alecrim Miúdo, Alto do Papagaio, Matinha, Tiquaruçu
	Grupo de gestante: Unidade: Alecrim Miúdo, Alto do Papagaio, Feira VI,
	Grupo de obesidade:

	Unidade: Alto do Papagaio, Matinha,
	Grupo de adolescente: Unidade: Alecrim Miúdo, Novo Horizonte,
	Grupo de mulheres: Unidade: Matinha, Alecrim Miúdo,
	Grupo de Convivência: Tiquaruçu
NASF	ATIVIDADES DE PROMOÇÃO DE SAÚDE
	Grupo de idosos: Unidades: Conceição II, Conceição III, Parque Lagoa Subaé, Rocinha I, Rocinha II
	Saúde Mental: Projeto de desmame de benzodiazepínicos Unidades: Rocinha I, Rocinha II,
	Prática corporal na sala de espera, Escola de postura: Unidades: Conceição I, Conceição III, Parque Brasil, Santa Mônica II, Rocinha I, Rocinha II,
	Grupo de gestantes: Unidades: Rocinha I, Rocinha II, Conceição I, Conceição III, Santa Mônica II,
	Grupo de emagrecimento: Unidades: Conceição III, Conceição I, Rocinha I,
	Grupo de adolescentes: Unidades: Conceição I, Rocinha II,
	Grupo Hiperdia: Unidades: Conceição I, Conceição III, Parque Brasil, Rocinha I, Rocinha II, Santa Mônica II,
	Capacitações:

NASF 5

	<p>Curso Básico de Cuidadores de Idoso voltado para os ACS: Rocinha II e Conceição I.</p> <p>Sobre anemia: Conceição I, Parque Brasil,</p>
NASF	ATIVIDADES DE PROMOÇÃO DE SAÚDE
NASF 6	<p>Grupo Hiperdia:</p> <p>Unidades: Bonfim de Feira, Jussara, Pedra do Descanso, Feira X –I, Feira X-II, Feira X-III, Feira X-IV, Feira X-V, Viveiros I, Viveiros II</p>
	<p>Grupo Gestante:</p> <p>Unidades: Bonfim de Feira, Jussara, Feira X – I, II, III, IV, V</p>
	<p>Grupo de mulher:</p> <p>Unidades: Bonfim de Feira, Jussara, Feira X – I, II, III, IV, V</p>
	<p>Grupo de adolescente:</p> <p>Unidades: Bonfim de Feira, Jussara, Feira X – I, II, III, IV, V</p> <p>Feira X (tanto nas unidades, quanto na Escola Estadual Helena Assis Suzart e no CRAS com atividades: dinâmicas, oficina de artesanato no CRAS em parceria com o SEST/SENAT, cinema com pipoca para discussão do tema “projeto de vida”, palestras e discussões)</p>
	<p>Grupo de saúde mental:</p> <p>Unidades: Jussara, Pedra do Descanso, Feira X-II, Feira X-III, Feira X-V,</p>
	<p>Grupo de pessoas c/ obesidade:</p> <p>Unidades: Feira X-II, Feira X-III, Feira X-V</p>
	<p>Grupo de idosos:</p> <p>Unidades: Bonfim de Feira, Jussara, Feira X – I, II, III, IV, V, Pedra do Descanso,</p>

	<p>Grupo de coluna:</p> <p>Unidades: Feira X – I, II, III, IV, V</p>
NASF	ATIVIDADES DE PROMOÇÃO DE SAÚDE
	<p>Grupo de pessoas c/ obesidade:</p> <p>Unidades: Francisco Pinto, Feira VII – I, Feira VII – II, Liberdade, Panorama I, Panorama II, Sitio Matias</p>
	<p>Grupo de Hiperdia:</p> <p>Unidades: Francisco Pinto, Feira VII – I, Liberdade, Sitio Matias, Feira VII-II, Panorama I, Panorama II,</p>
	<p>Grupo de desnutrição:</p> <p>Unidades: Francisco Pinto, Feira VII – I, Liberdade, Panorama I, Panorama II</p>
	<p>Grupo de prática corporal</p> <p>Unidades: Francisco Pinto, Feira VII – I, Liberdade, Panorama I, Panorama II,</p>
	<p>Grupo de idosos</p> <p>Unidades: Francisco Pinto, Feira VII – I, Liberdade, Panorama I, Panorama II,</p>
	<p>Grupo de postura</p> <p>Unidades: Francisco Pinto, Feira VII – I, Liberdade, Panorama I, Panorama II,</p>
	<p>Grupo de saúde mental com terapia de grupo; oficina do perdão</p> <p>Unidades: Francisco Pinto, Feira VII – I, Liberdade, Panorama I, Panorama II,</p>
	<p>Grupo de mulher</p> <p>Unidades: Francisco Pinto, Feira VII – I, Liberdade, Panorama I, Panorama II,</p>
	<p>Grupo de mãe</p>

NASF 7

	Unidades: Francisco Pinto, Feira VII – I, Liberdade, Panorama I, Panorama II,
	Escola de pais: desenvolvida na creche fada madrinha: Panorama I, Panorama II
	Grupo de adolescente: Unidades: Feira VII-II, Liberdade
	Capacitação de ACS sobre acolhimento: Panorama I, Panorama II Capacitação sobre saúde mental para ACS: Liberdade
NASF	ATIVIDADES DE PROMOÇÃO DE SAÚDE
	Grupo Família Unidades: Liberdade
	Grupo de psicoterapia para pessoas c/ obesidade e sobrepeso Unidades: Oyama Figueredo, Tomba IV, Tomba II, Tomba III
	Escola de postura Unidades: Oyama Figueredo, Tomba IV, Tomba II,
	Grupo de saúde mental Unidades: Eucalipto,
	Grupo de Hipertensão Unidades: Oyama Figueredo, Tomba IV,
	Grupo de Gestante Unidades: Oyama Figueredo, Tomba IV, Tomba II, Eucalipto,
	Grupo de criança

NASF 8

Unidades: Eucalipto, Oyama Figueredo,
Grupo de adolescentes
Unidades: Eucalipto,
Grupo de Idosos
Unidades: Eucalipto,
Grupo de postura
Unidades: Oyama Figueredo, Tomba IV, Tomba II, Eucalipto

Fonte: Coordenação/referência técnica NASF/ABS

10.15.4 Atenção à saúde Penitenciária

O Plano de Saúde Penitenciário de Feira de Santana elaborado pela Secretaria Municipal da Saúde visa atender aos requisitos legais estabelecidos pelo SUS, fomentados no Plano Nacional de Saúde no Sistema Penitenciário instituído na Portaria Interministerial Nº 1.777/2003, que dispõe sobre a atenção integral à saúde da população prisional confinada em unidade masculina e feminina e nas psiquiátricas.

O referido plano teve por finalidade contribuir para o controle e/ou redução dos danos e agravos mais freqüentes que acometem essa população através de ações de Atenção Básica (ações como vacinação contra hepatite, influenza, tétanos; prevenção e controle de tuberculose, hanseníase, diabetes, hipertensão, hepatites, IST/AIDS).

O Plano foi implantado em 19 de agosto de 2009 e consta uma equipe mínima integrada por 01 enfermeira coordenadora, médico clínico, enfermeiro, odontólogo, assistente social, psicólogo, auxiliar de enfermagem, auxiliar de consultório dentário com carga horária de 20/30 horas semanais que foram responsáveis pelo atendimento de 552 presos.

Tabela 150: Caracterização da população presidiária de Feira de Santana, por sexo e idade em 2011

Faixa etária	Sexo Masculino	Sexo Feminino	Total
Total	723	75	798
Percentual	90,60%	9,40%	100,00%

Fonte: Planilha de consolidação das ações de saúde

Tabela 151: Distribuição de agravos entre a população carcerária do presídio em Feira de Santana, 2011

Patologias	População				
	Masculino		Feminino		Total
	Casos existentes	Casos novos	Casos existentes	Casos novos	
Anemia falciforme	01	-	01	-	02
Dermatose	10	-	06	-	16
Dist. Mental	47	01	30	-	78
Diarréia	14	01	07	02	24
Diabetes	10	-	05	-	15
DST	08	-	-	-	08
Escabiose	13	-	07	-	20
Esquistossomose	01	-	01	-	02
Hanseníase	02	-	-	-	02
Hipertensão	43	01	18	-	62
Hepatite c	01	-	-	-	01
HIV	01	-	01	01	03
HPV	01	-	-	-	01
Influenza	23	-	05	-	28

Patologias	População				
	Sífilis	01	-	-	-
Tuberculose	02	-	-	-	02
Verminose	45	-	14	-	61
Total	216	03	86	03	326

Fonte: Equipe de ASPP

Na população carcerária observa-se uma maior prevalência dos distúrbios mentais, seguidos da hipertensão arterial e verminoses.

Tabela 152: Ações desenvolvidas pelos profissionais da Atenção à Saúde da população presidiária de Feira de Santana, 2010 – 2011

SERVIÇO MÉDICO	2010	2011	
		Fem	Mas
Consultas Novas	271	07	24
Consultas Subsequentes	1865	424	699
Total	2.136	431	723
Sutura	06	-	-
SERVIÇO SOCIAL		Fem	Mas
Atendimento Individualizado	297	153	232
Contatos com Familiares	188	140	-
Relatórios	09	-	-
Agendamentos médico/laboratórios e outros	303	52	-
Atividades interativas com grupos de famílias dos detentos	03	36	
SERVIÇO DE		Fem	Mas

ODONTOLOGIA			
Consulta	-	27	43
Consulta de Urgência	353	55	102
Exodontia	157	48	85
Restauração	109	08	03
Drenagem de Abscesso	03	-	-
Retirada de Pontos	06	02	10
Sutura	79	08	17
Aplicação de Flúor	01	-	-
Curativo	16	-	-
Palestras	-	01	01
Limpeza	01	-	-
SERVIÇO DO PSICÓLOGO		Fem	Mas
Psicoterapia individual	261	134	34
Triagem	06	-	-
Avaliação Diagnóstica Psicológica	-	-	-
CONSULTAS DE ENFERMAGEM		M	F
Planejamento Familiar	208	-	102
Pré-Natal	39	-	09
Puerpério	07	-	03
Puericultura	22	03	02
Hipertensão	49	08	15
Diabetes	19	-	10
Hanseníase	03	-	-
Tuberculose	09	-	-
DST's – Prevenção – Dist. Condons	58	81	06
Outras	252	92	39

10.15.5 Programa Nacional de Reorientação da formação em saúde – PRO SAÚDE

O PRÓ-SAÚDE foi lançado por meio da portaria Interministerial MS/MEC nº 2.102/2005 com o objetivo de integração ensino-serviço visando à reorientação da formação profissional assegurando uma abordagem integral do processo saúde-doença com ênfase na Atenção Básica.

Cuja estratégia é a articulação entre instituições de Ensino Superior (UEFS) e o Serviço Público de Saúde (SMS de Feira de Santana) com vistas ao fortalecimento do SUS.

Assim, em 2008 foi aprovado o projeto apresentado pela Universidade Estadual de Feira de Santana com assinatura do termo de compromisso para implementação do PRO-SAÚDE da UEFS para os cursos de Enfermagem, Odontologia e Ciências Farmacêuticas e formação da Comissão Gestora Local (CGL).

10.15.6 Programa de Educação pelo Trabalho para a Saúde- PET-SAÚDE

A Política de Nacional da Atenção Básica – PNAB atribuiu ao Ministério da Saúde articular junto ao Ministério da Educação estratégias de indução a mudanças curriculares nos cursos de graduação na área da saúde, visando à formação de profissionais com perfil adequado à Atenção Básica, assim como estratégias de expansão e qualificação de cursos de pós-graduação multiprofissionais em Saúde da Família e educação permanente.

Com a renovação do PET-Saúde para 2010-2011, atualmente conta-se com um total de 10 grupos de tutores, 60 preceptores, se 28 enfermeiros, 21 médicos, 08 dentistas, 02 farmacêuticos e 02 educadores físicos.

Tabela 153: Distribuição das equipes ESF de Feira de Santana que tem o PET-SAÚDE UEFS/SMS implantado com preceptores por categoria profissional, 2011

USF	Categoria
Alto de Papagaio	Enfermeiro, Educador físico
Asa Branca	C. Dentista, Enfermeiro
Campo do Gado Novo	C. Dentista, Enfermeiro, Médico
Campo Limpo I	Enfermeiro, Educador físico
Campo Limpo II	Médico, Farmacêutico, Enfermeira
Campo Limpo III	Enfermeira, Enfermeira

Campo Limpo IV	Enfermeira, Médico
Feira VI	C. Dentista, Médico, Enfermeira
Feira X-I	Enfermeira, Médico
Feira X – II	Enfermeira, Médico
Feira X-III	Enfermeira, Médico
Feira X-IV	Enfermeira, Médico
Feira X-V	Enfermeira, Médico
Gabriela I	Enfermeira, Médico
Gabriela II	Enfermeira, Médico
George Américo II	Enfermeira, Enfermeira
George Américo IV	Enfermeira, Enfermeira
Humildes I	Enfermeira, Médico, C. Dentista
Matinha	Enfermeira, Médico
Novo Horizonte	Enfermeira, Médico, C. Dentista
Parque Lagoa Subaé	Médico
Parque Brasil	Enfermeira, Médico
Rosário	Enfermeira, Farmacêutico, C. Dentista
São Cristovão	Enfermeira, Médico
São José I	Enfermeira, Médico, C. Dentista
São José II	Enfermeira, Médico
Sobradinho II	Enfermeira, Médico

Fonte: PET-SAÚDE UEFS/SMS

10.16 Programa de Expansão e Consolidação da Saúde da Família – PROESF

Em 2011 o Ministério da Saúde repassou ao Município através do PROESF o valor de R\$ 191.841,49 referente a 30% do valor total (574.000,00). Esse valor foi aplicado pelo município para compra de material permanente conforme previsto no plano operativo e de aquisição elaborado pela Secretaria Municipal de Saúde em 2010. Foram adquiridos com este recurso os seguintes materiais para serem utilizados nas Unidades de Saúde da Família: 15 detectores fetais, 50 armários de aço com duas portas, 53 aparelhos de ar condicionado tipo split 9.000 BTU's, 05 conjuntos odontológicos

composto por cadeira automática, equipo cart III pontas, refletor e mocho, 21 micro-computadores, 02 veículos, 15 tensiômetros (esfigmomanômetros e estetoscópios).

Para 2012 está previsto a aquisição de outros materiais, dando continuidade ao plano operativo e de acordo com repasse de recurso previsto e já adjudicado pela Secretaria de Saúde.

10.17 Projetos Implantados

10.17.1 Núcleo Microrregional de Educação Permanente em Saúde

A resolução CIB Nº 76/2008 que definiu critérios para distribuição dos recursos financeiros e definição de prazos para adesão aos programas do Componente IV – Programa de Implantação e Desenvolvimento Micro-Regional das Linhas de Cuidado e Educação Permanente para Atenção Básica.

Atividades Desenvolvidas

O Núcleo Microrregional de Educação Permanente em Saúde, que até março deste ano ainda não tinha local de funcionamento, e executava suas ações na Sala de reunião da atenção da AB, conseguiu após muito esforço uma sala no Hospital Municipal da Criança para desenvolver suas atividades.

Implantação do núcleo microrregional de educação permanente em saúde de Feira de Santana.

Admissão de um assistente administrativo.

Implantação efetiva do Núcleo no 1º andar do Hospital Municipal da Criança de Feira de Santana.

Aquisição de material permanente e equipamentos para o Núcleo

Apresentação do Núcleo na reunião do colegiado de Gestão como espaço para discussões e ações de Educação Permanente em saúde.

Planejamento do acolhimento pedagógico para municípios da microrregião de Feira de Santana.

Definido os municípios para o Acolhimento pedagógico: Santo Estevão, Rafael Jambeiro, Conceição do Jacuípe, São Gonçalo dos Campos.

Reuniões com equipe do Núcleo para leitura e definições do Guia do Facilitador e a metodologia do acolhimento pedagógico.

Orientação e recebimento do termo de Interesse dos municípios interessados no A. Pedagógico.

Confecção e organização dos materiais para execução das atividades, desde lista de presença das equipes de Saúde da família até o material das aulas material para as aulas. Ficando no aguardo do Guia do Trabalhador que chegou agora no último dia 07/07/2011.

Estudo e contato com instituições viáveis para a realização do Apoio Pedagógico.

Estruturação do projeto de implantação das Linhas de Cuidado.

Levantamento das necessidades e potencialidades das USF, relacionada à Saúde Materno Infantil, através de planilhas preenchidas pelas Equipes de Saúde da Família.

Participação nas reuniões do Colegiado de Gestão sobre o Projeto Cegonha.

Coordenação e parceria com diretoria de AB, na execução do “Curso de qualificação para Agentes Comunitários de Saúde” (“Prevenção da morbimortalidade materna e infantil: A atuação do ACS”)

I Mostra do Núcleo Microrregional de Educação Permanente em Saúde de Feira de Santana.

JAMILEY DIAS (Campo Limpo III) - “Projeto Terapêutico Singular como ferramenta para qualificação do processo de trabalho. Sensibilização e capacitação dos profissionais de uma Equipe de Saúde da Família de Feira de Santana”.

LAERTE OLIVEIRA BARRETO NETO (Divisão Odontológica) – “Educação em saúde bucal no cuidado às puérperas de uma Equipe de Saúde da Família no município de Feira de Santana”.

JOÃO EMÍLIO SOUZA - (Oyama Figueredo) “O impacto do Curso de Especialização em Saúde da Família com Ênfase na Implantação das Linhas de Cuidado na prática do médico de uma ESF, em Feira de Santana”.

FRANÇOISE ELAINE OLIVEIRA – (DAB – SESAB) “ Acolhimento Pedagógico”

MARIA SOLANGE DIAS - Oyama Figueiredo – “Contribuições do Curso de Especialização em Saúde da Família com Ênfase nas Linhas de Cuidado no processo de trabalho de uma Cirurgiã Dentista em uma ESF de Feira de Santana”.

Apresentação de Painéis:

“O acolhimento como estratégia de humanização do cuidado de uma Equipe de Saúde da Família de Feira de Santana”.

Autora: ROGEANE BORGES (Ref. em Saúde da Criança)

“ Apoio Institucional – Proposta de Inovação para Supervisão na Atenção Básica” Autora: EULALIA APARECIDA SOARES (Núcleo Microrregional)

“Implantando o Projeto Terapêutico Singular como Ferramenta para Qualificação do Processo de Trabalho de Saúde da Família no Limoeiro. Olhar da Equipe Multiprofissional” Autora: ANA PAULA FRANTZ. (Limoeiro)

“Atenção Odontológica a Crianças de 0 a 12 Anos, a numa Área de abrangência de uma Equipe de Saúde da Família de Feira de Santana. Um Relato de Experiência”. Autora: LUCIANA TEIXEIRA (Parque Brasil)

“Promoção de Saúde Bucal junto a Gestantes”. Autora: JULIANA REIS (Alto do Papagaio)

Vídeos de fotos: “Apresentação do Núcleo Microrregional de Educação Permanente em Saúde de Feira de Santana”.

Momento Interativo: Educador Físico do NASF: Rodrigo Narciso Novaes.

Equipe do Núcleo Microrregional

Tabela 154: Equipes do Núcleo Microrregional por categoria e unidade de locação, Feira de Santana, 2011

Profissional	Categoria	USF
Eulalia Aparecida Soares	Coord. Núcleo Enfermeira	Gestão
Iracema Teles Ponchet Bandeira	DIRES	Gestão
Jamiley Dias Santana Moreira	Enfermeira	ESF Campo Limpo III
Ana Paula de Souza Frantz	Enfermeira	ESF Limoeiro
Rogeane da Silva Borges	Enfermeira	Referência técnica de Saúde da Criança
Luciana Teixeira Almeida Nunes	Dentista	ESF Parque Brasil
Laerte Oliveira Barreto Neto	Dentista	Referência técnica de odontologia ESF
Juliana Albuquerque Reis	Dentista	ESF Alto do Papagaio
Maria Solange Dias de França	Dentista	ESF Oyama Figueredo
João Emílio de Oliveira Souza	Médico	Oyama Figueredo

Fonte: SMS/DFMS/DUS

Tabela 155: Equipes do Núcleo Microrregional de Feira de Santana, segundo cronograma de acolhimento pedagógico por Município, 2011

NOME	MUNICÍPIO
Jamiley Dias Santana Moreira	Rafael Jambeiro
Laerte Oliveira Barreto Neto	
Juliana Albuquerque Reis	Conceição do Jacuípe

Ana Paula de Souza Frantz	
Maria Solange Dias de França João Emílio de Oliveira Souza Iracema Teles Ponchet Bandeira	Santo Estevão
Luciana Teixeira Almeida Nunes Rogeane da Silva Borges	São Gonçalo dos Campos

Fonte: SMS/DFMS/DUS

10.18. Monitoramento dos Indicadores de produção

As práticas de promoção de saúde visam melhorar a qualidade de vida das pessoas, diminuir os agravos através da melhoria das condições de moradia, educação, atividade física, alimentação e nutrição utilizando ações intersetoriais e suportes sociais como instrumentos de promoção.

10.18.1 Ações Estratégicas Programáticas

Tabela 156: Ações programáticas de processo de trabalho assistencial na prevenção e promoção da saúde nas equipes ESF/EACS realizados por médicos e enfermeiros, Feira de Santana, 2010 – 2011

AÇÕES	2010	2011
Puericultura	48.347	37.700
Pré-natal	40.087	28.393
Prevenção do CA de colo uterino	16.752	13.944
Tratamento das DST	3.622	2.592
Diabetes	40.047	38.276
Hipertensão	82.166	62.363
Hanseníase	169	186
Tuberculose	197	169

Fonte: SIAB

O quadro acima evidencia a síntese das ações médicas e de enfermagem aos grupos prioritários. Estes dados servem de indicadores de ações preventivas e de promoção da saúde inerentes à Atenção Básica constituem bases de acompanhamento, tanto da utilização dos serviços básicos de saúde, quanto da situação de saúde da população.

10.18.2 Saúde Bucal

A Divisão Odontológica é composta por noventa Cirurgiões Dentistas, lotados em diferentes unidades. A coordenação de Odontologia funciona com uma coordenadora e uma supervisora. Na Estratégia Saúde da Família são trinta e um profissionais, sendo que um odontólogo é supervisor; nas Unidades Básicas de Saúde são quarenta e quatro dentistas; e no Programa de Saúde Bucal tem seis dentistas.

Na Atenção Básica são desenvolvidas Ações de Promoção da Saúde e de Recuperação. As Ações de Proteção da Saúde podem ser individuais e/ ou coletivas e os procedimentos coletivos são desenvolvidos nas Unidades de Saúde, escolas, feiras de saúde, creches, associações e outros espaços sociais. Essas atividades compreendem: Educação em saúde; Higiene bucal supervisionada; Evidenciação de placa bacteriana e aplicação tópica de flúor; Kits odontológicos contendo creme dental e escovas que são entregues aos participantes dessas atividades. Nas Ações de Recuperação são realizadas consultas para diagnóstico e o tratamento necessário.

Segundo as Diretrizes da Política Nacional de Saúde Bucal para efetivação do BRASIL SORRIDENTE, o Município a partir de 2004 implantou as primeiras equipes de saúde bucal na ESF. Organizando as ações através da unificação com as áreas médica-enfermagem para fortalecimento da equipe e integração do trabalho. Segue o quadro da evolução do número de ESB e sua vinculação às ESF.

Tabela 157: Vinculação de Estratégia de Saúde Básica as Estratégia de Saúde da Família de Feira de Santana-BA, 2010 – 2011

Ano	Nº. ESB	Nº. ESF com ESB	Vinculação das ESF às ESB (1 ESB/1 ESF) (1 ESB/2 ESF)
2010	32	47	17 ESB/17 ESF - 15 ESB/30 ESF

2011	33	48	18 ESB/18ESB - 15 ESB/30 ESB
-------------	----	----	------------------------------

Fonte: SMS/DISE

10.18.2.1 Ações do Cirurgião Dentista na ESF

Tabela 158: Total de consultas em saúde bucal por ciclo de vida e atividades educativas, realizadas pelos odontólogos na ESF de Feira de Santana, 2010-2011

Ações	2010	2011
Consultas		
Consulta Hipertenso	4.525	3.142
Consulta Diabético	1.561	1.201
Consulta Idoso	2.604	1.996
Consulta Gestante	1.203	827
Consulta Criança	9.014	6.121
Consulta Adolescente	10.876	5.652
Consulta Mulher	16.997	12.521
Consulta Homem	6.975	5.503
Total de Consulta	53.755	36.963
Atividade Educativa		
Atividade educativa na escola	363	1.053
Atividade educativa creche	108	374
Atividade educativa grupo de mães	539	238
Atividade educativa unidade	1.151	1.576
Atividade educativa comunidade	627	400
Total de Atividades educativas	2.788	3.641

As atividades educativas nesta área tiveram um aumento considerável de 2.788 em 2010 para 3.641 até o terceiro trimestre de 2011.

Tabela 159: Total de procedimentos em saúde bucal desenvolvido pela Equipe de Saúde Bucal na Atenção Básica, 2010 - 2011

PROCEDIMENTOS	2010	2011
Consulta Odontológica (1ª consulta)	18.444	16.059
Procedimentos odontológicos saúde da família	87.125	-
Ação coletiva de aplicação tópica de Flúor gel	-	6.159
Aplicação de carióstático p/ dente	62	-
Aplicação de selante p/ dente	739	946
Aplicação de flúor tópico por sessão	9.727	7.083
Selamento provisório de cavidade dentária	4.060	4.712
Restauração de dente decíduo	4.233	3.258
Restauração de dente permanente anterior	5.565	5.447
Restauração de dente permanente posterior	10.484	11.095

Acesso a polpa dentária e medicação	2.023	1.649
Pulpotomia dentária	81	20
Raspagem, alisamento e polimento supragengivais	20.924	20.604
Raspagem, alisamento subgengivais	10.116	9.154
Exodontia de dente decíduo	4.580	3.847
Exodontia de dente permanente	9.536	7.992
Tratamento de alveolite	263	71
Ação coletiva c/ finalidade epidemiológica	-	210

Fonte: PLANILHA DE CONSOLIDAÇÃO DAS AÇÕES DE SAÚDE

A redução no número de procedimentos odontológicos justifica-se por tratar-se de dados preliminares, ou seja, ainda não contemplam todo o ano de 2011.

10.18.3 Ações de vigilância alimentar e nutricional na atenção básica

A área técnica de Vigilância Alimentar e Nutricional é composta por 08 profissionais nutricionistas sendo: 02 na coordenação de nutrição, 05 na rede básica para atender a demanda do Município e 01 no Programa de Atenção ao Diabético.

Nas Unidades de Saúde (Unidade Básica de Saúde ou Policlínicas) o serviço de apoio nutricional é realizado por 05 nutricionistas que atendem aos usuários com prévio agendamento e por área de abrangência e as USF são cobertas pelas nutricionistas do NASF.

O Município, através da Área Técnica de Alimentação e Nutrição, Divisão de Enfermagem e Coordenação da Atenção Básica optaram por também continuar registrando os dados do SISVAN (crianças de 0 a 84 meses e gestantes) no formulário extinto pelo Ministério da Saúde, devido à dificuldade em implementar o acompanhamento no novo

formulário de todos os usuários do Sistema Único de Saúde, pois será necessário o preenchimento de dados cadastrais do domicílio e indivíduo.

Tabela 160: Distribuição de consultas de nutricionistas por patologias na Atenção Básica 2010 – 2011

Procedimentos	2010	2011
Consultas a pacientes desnutridos	344	-
Consultas aos hipertensos	2.337	1.786
Consultas aos diabéticos	1.710	1.555
Consultas aos pacientes c/ problemas cardiovasculares	1.421	1.113
Consultas as pessoas c/ anemia falciforme	26	06
Consultas a pacientes c/ obesidade	802	-
Consultas a pacientes c/ DDI	2	4
Consultas a pacientes c/ osteoporose	46	32
Consultas as pessoas c/ anemia ferropriva	80	90
Consultas as pessoas c/ diarreia	7	9
Consultas as pessoas c/ IRA	7	10
Outros atendimentos em outras deficiências ou intercorrências	1.941	849

Fonte: Planilha de Consolidação das Ações

Tabela 161: Produção ambulatorial das nutricionistas na Atenção Básica 2010 – 2011

Produção	2010	2011
Total de Consultas	10.708	6.045
Visita domiciliar	41	15
Atividades educativas	46	146

Fonte: Planilha de Consolidação das Ações

As tabelas acima apresentam dados preliminares do ano de 2011 referentes a consultas e produções ambulatoriais realizadas por nutricionistas da rede municipal.

11 SERVIÇO SOCIAL

O Serviço Social está situado no âmbito da Secretaria Municipal de Saúde e atende a uma demanda espontânea que procura o serviço com problemas diversificados com intuito de obter resolubilidade. Os usuários desse serviço são encaminhados pelas Unidades Básicas de Saúde, pelo Programa de Saúde da Família, por setores internos e externos à Secretaria de Saúde e também por outras Secretarias Municipais.

11.1 Tratamento Fora do Domicílio (TFD)

Esse serviço atualmente funciona na Secretaria Municipal de Saúde regulamentado pela Portaria SAS/GM nº 24 de setembro de 1999.

Diariamente o setor atende um quantitativo de 30 pacientes/dia sendo 15 pela manhã e 15 à tarde. Os agendamentos são realizados no mês anterior a realização da viagem.

Quadro 8: Distribuição do quantitativo de deslocamentos realizados para Salvador-BA, 2010 –

09/2011		
Viagens	Quantidade 2010	Quantidade 2011
Agendadas	15.441	12.421
Realizadas	12.704	11.296
Total	28.145	23.717

Fonte: Coordenação do Serviço Social (Dados Preliminares)

Observa-se que no ano de 2010 das 15.441 viagens agendadas, 12.704 foram realizadas deixando uma lacuna de 2.737 viagens não ocorridas, já em 2011 o déficit de viagens não realizadas reduziu para 1.125 aumentando, portanto, a resolubilidade das ações do setor.

12 OUVIDORIA

A ouvidoria desta Secretaria foi implantada em 2004, porém de maneira informal, sem portaria específica e sem participação no organograma da SMS. Os recursos humanos, portanto estão compostos por dois assistentes sociais e dois assistentes administrativos. Sendo que apenas um dos assistentes administrativos trabalha com ouvidoria.

A demanda por esse serviço é formada por pessoas de 30 a 75 anos, de ambos os sexos, geralmente com médio grau de instrução, bem politizadas e conscientes dos seus direitos que querem fazer reclamações e solicitações. Em sua maioria as reclamações estão relacionadas ao mau atendimento por parte dos funcionários da rede e as solicitações são de procedimentos médicos.

O atendimento atualmente pode ser feito de forma presencial ou por telefone através de um sistema informatizado específico para ouvidoria denominada callcenter.

Tabela 162: N° de queixas prestadas por tipo no setor ouvidoria, Feira de Santana-BA, 2009-2010

Tipo	N° de Queixas 2010	N° de Queixas 2011
Ouvidor SUS	90	
Presenciais	309	207
Total	399	207

Fonte: Coordenação de Ouvidoria

A tabela apresenta o número de queixas prestadas pelos usuários do SUS, nos anos de 2010 e 2011, ao serviço de ouvidoria da SMS. Nota-se, no entanto que o número de queixas apresentou uma redução de 92,75% em relação ao ano de 2010. Contudo, pode-se afirmar que apesar dos entraves presentes no sistema de ouvidoria este se mostra resolutivo na maioria das vezes.

13 PROGRAMA DE CONTROLE DA ASMA E RINITE – PROAR

A Secretaria Municipal de Saúde de Feira de Santana- BA dispõe em sua rede de saúde o Programa de combate a Asma e Rinite (PRO AR), que tem por objetivo realizar acompanhamento e controle clínico dos pacientes com asma e rinite, além de realizar a prevenção, diagnóstico precoce e tratamento. Além disso, busca proporcionar fácil acesso, informações e distribuição de medicamento gratuito para os usuários acompanhados no programa.

A unidade de Referência do PROAR desenvolveu o sistema de referência e contra referência para os atendimentos de crises de asma e rinite nas unidades de saúde do município, com o intuito de auxiliar no diagnóstico precoce e seguimento terapêutico.

Dessa forma, estão demonstrados abaixo os dados relativos às ações do referido programa:

Fonte: Relatórios
Coordenação do Pro

Tabela 163: Distribuição das Consultas Novas e Subseqüentes Realizadas, Feira de Santana-BA, 2010 / 2011

emitidos pela
Ar.

dados acima,
ano 2011 houve
significativo no

Consultas	2010			2011		
	Novas	Subseqüentes	Total	Novas	Subseqüentes	Total
Pneumologista	444	2.462	2.906	350	1.942	1.359

Observando os
verifica-se que no
um aumento
número de

consultas subseqüentes 21,3% pelo Programa PROAR. Esse dado pode ser interpretado como melhora na acessibilidade

de pacientes adolescentes e adultos, bem como o acréscimo no quadro de pneumologistas no serviço. Em contrapartida, houve uma queda no número de consultas novas, comparadas ao mesmo período do ano de 2010, demonstrando uma demanda reprimida para pneumologistas pediatra, devido à menor oferta de vagas.

Fonte: Relatórios
Coordenação do

Tabela 164: Distribuição de pacientes novos diagnosticados pelo Pro Ar, Feira de Santana-BA, 2010/2011

emitidos pela
Pro-Ar

Diagnósticos	2010	2011
Asma	133	110
Rinite	40	39
Asma e Rinite	138	154
Outros Diagnósticos	44	53
Total	355	356

Na tabela acima, pode-se visualizar que houve um discreto aumento de pacientes novos diagnosticados pelo mencionado programa. Com acentuado aumento para diagnóstico de asma e rinite. Vale ressaltar que o quadro: outros diagnósticos denotam equívocos nos encaminhamentos para avaliação/acompanhamento por este serviço, que após avaliação são novamente encaminhados para otorrino, médicos generalistas, entre outros.

Tabela 165: Número de atendimento de enfermagem e fisioterapia realizadas pelo Pro-Ar, Feira de Santana-BA, 2010 / 2011.

Atendimentos	2010	2011
Enfermagem	3.006	2.272
Fisioterapia	3.935	3.197
Total	6.941	5.469

Fonte: Relatórios emitidos pela Coordenação do Pro-Ar

Visualizando a tabela acima, nota-se o quantitativo de atendimentos de enfermagem e fisioterapia no ano de 2011. Pode-se perceber que houve um decréscimo em ambos os atendimentos, podendo evidenciar uma redução do

quantitativo dos profissionais vinculados, além da possível diminuição na demanda de usuários. Nessa perspectiva, faz-se necessário o desenvolvimento de ações destinadas à ampliação dos atendimentos devido à necessidade dos pacientes portadores de DPOC serem acompanhados por uma equipe multiprofissional, para manutenção do tratamento e reabilitação.

Fonte: Relatórios
Coordenação do

Tabela 166: Número de Procedimentos realizados pelo Pro-Ar, Feira de Santana-BA, 2010/2011.

emitidos pela
Pro-Ar

Através		Procedimentos	2010	2011
tabela acima,	que houve uma	Peek Flow	2.348	1.684
		Espirometria	133	363
		Total	2.481	2.047

da análise da
pode-se notar
redução de

aferições de pico de fluxo expiratório (Peek Flow) devido falta de material adequado e pessoal. Esses dados subsidiam a avaliação pelos órgãos gestores, com o intuito de fornecer equipamentos e mão de obra capacitada para realização de tais procedimentos.

Com relação às atividades educativas realizadas neste período, além de orientações individuais e em grupo (sala de espera), foi realizado no dia 22 de julho de 2011, a 1ª Feira de Saúde do CSE, com a participação deste programa através da Oficina de Terapia Inalatória. Nesse sentido, faz-se necessária ampliação da estrutura física e material adequado para a realização de tais atividades, visto que atualmente não há disponibilidade de local e material.

14 SAÚDE MENTAL

14.1 Avanços no Novo Modelo na Rede de Atenção a Saúde Mental

A Rede de Saúde Mental, do Sistema Único de Saúde (SUS), alimentada pela lei 10.216/02, preconiza um cuidado de Saúde Mental, franqueado para as pessoas no seu ciclo de desenvolvimento, que sejam acometidas por

transtornos mentais. Sendo assim desenha um modelo de atenção a saúde psíquica, flexível, organizada com diversos serviços e equipamentos que possam atender adequadamente seus usuários.

Para tanto, a referida Política de Saúde Mental, esquadrinha a rede de assistência da seguinte forma: Centros de Atenção Psicossocial (CAPS), os Serviços Residenciais Terapêuticos (SRT), os Centros de Convivências e Cultura e os leitos de atenção integral (em Hospitais Gerais e nos CAPS III), além de sinalizar o Programa de Volta para Casa, que oferece bolsas para egressos de longas internações em hospitais psiquiatra.

A referida rede, também permeia a atenção básica, média complexidade e alta complexidade, oferecendo o cuidado mental a todos que procuram entrada no Sistema Único de Saúde Mental.

Diante do exposto, Rede Municipal de Saúde Mental no município de Feira de Santana-BA, também trabalhou com lei 10.216/2001 e da Portaria GM 224/92 de 19 de Fevereiro de 2002. Nesse mesmo ano, a Secretaria de Saúde do Município, esboçou uma Política de Saúde Mental, descentralizada e melhor organizada com novos serviços.

Essas inovações dos serviços se iniciaram pelas desinstitucionalizações de pacientes internados e atendidos ambulatorial mente pelo Hospital Especializado Colônia Lopes Rodrigues, os quais passaram a ter atendimentos dentro da Rede Municipal de Saúde Mental, inclusive no aludido Hospital.

O qual se encontra como referência para o estado com atendimento ambulatorial e prestando serviço a aproximadamente 80 pacientes agudos e 219 internos no regime de longa permanência.

A mencionada Rede de Saúde Mental compõe-se por uma equipe multi e interdisciplinar, composta por 150 funcionários, distribuídos nos serviços. Esses profissionais são: Psicólogos, Enfermeiros, fonoaudiólogos, Psiquiatras, Terapeutas Ocupacionais, Assistentes Sociais, Pedagogos, Músicos terapeutas, Artistas Plásticos, Cuida dores, Técnicos em Enfermagem, Assistentes Administrativos, Serviços Gerais, Agentes de Vigilância, Técnicos Educacionais e artesãos.

Esses profissionais atendem a 14.551 usuários cadastrados em cinco unidades, sendo uma média de 200 pacientes para cada profissional. Demonstrando a necessidade de ampliação e completude de saúde mental com

atendimentos em hospitais gerais, conselho tutelar, Ministério Público, Centros Comunitários, PSFs, Escolas, secretarias e outros órgãos.

Nesse contexto, o diagrama terapêutico da Saúde Mental, dentro do município, encontra-se até o ano 2011, constituído da seguinte maneira; 05(cinco) CAPS; 11(onze) Serviços de residências terapêuticas, Programa de Volta para Casa, Centros de Convivências e Cultura, além de expandir o atendimento para atenção básica e alta complexidade.

O município de Feira de Santana-BA tem cinco CAPS, que se encontra em áreas geográficas bem distribuídas na cidade, prestando atendimentos especiais para faixas etárias específicas, com complexidades e demandas diferentes, a fim de garantir resolutividade no tratamento ao portador de transtorno mental.

Esses CAPS estão assim distribuídos: 01(um) Capsi, unidade específica, destinada a acolher crianças e adolescentes, com funcionamento de segunda-feira a sexta-feira das 08h00min às 18h00minh; um(01) CAPS AD, unidade específica destinado ao atendimento de pessoas adultas, usuárias de álcool e drogas, dois(02) CAPS II, unidades que assistem às pessoas adultas com transtornos mentais graves e persistentes, sendo que também tem uma unidade de CAPS III, destinado a realizar atendimentos de urgências as pessoas adultas e idosas em crises, que necessitam de maior tempo em observação, para tanto, o mesmo dispõe de 05 leitos.

Nessa perspectiva, Feira de Santana-BA. Demonstra através das tabelas abaixo o quantitativo de atendimentos na rede municipal de saúde mental, **até Outubro 2011**.

14.2 CAPS

Quadro 9: Distribuição dos pacientes cadastrados por tipo de CAPS, Feira de Santana-BA, 2010/2011.

Unidades de CAPS	Cadastrados 2010	Cadastrados 2011
1. CAPS AD. Gutemberg Almeida (álcool e drogas)	3.682	4.121
2. CAPSi Osvaldo Brasileiro Franco. (infância e adolescência)	803	850
3. CAPS II Silvio Marques (adulto)	3.452	3.879
4. CAPS II Oscar Marques (adulto)	1.777	1.881
5. CAPS III João C. Lopes Cavalcante(transtorno mental severo)	3.594	3.820
TOTAL	13.288	14.551

Fonte: Relatórios da Coordenação da Atenção Saúde Mental. Dados preliminares até outubro 2011. No quadro acima apresenta a distribuição de pacientes cadastrados nos CAPS, fazendo uma relação entre os anos de 2010 e 2011.

Os dados preliminares acima denotam que houve um aumento de 1.263 pacientes cadastrados nos CAPS até outubro 2011. Entretanto, ainda é precoce fazer uma defesa mais apurada da situação, visto que o ano ainda não finalizou.

Em relação aos demais CAPS, os dados demonstram uma pequena expansibilidade, mas também ainda é prematura a análise dos dados.

Já no CAPS AD (álcool e drogas), ressaltar-se pouca aderência dos usuários de álcool e drogas no município, visto que é uma demanda que vem crescendo sensivelmente na sociedade, sugerindo que dados não reflete a realidade da adesão que deveria ter no serviço, havendo necessidade de detecta e tratar os usuários.

Na expansibilidade dos serviços, foi implantado 11 (onze) Residências Terapêuticas, que são domicílios localizados em espaços urbanos, reservados a atender às necessidades de moradia de pacientes psiquiátricos em situações de vulnerabilidades, egressos dos hospitais especializados, em que eles não foram acolhidos pelas suas famílias e ou sociedade, essa situação é vislumbrada na tabela abaixo.

14.2 Serviços Residências Terapêuticas

Quadro 10: N° de residências terapêuticas e moradores das mesmas, Feira de Santana-BA, 2010/2011		
Módulos	Moradores 2010	Moradores 2011

11	51	47
----	----	----

Fonte: Relatórios Coordenação Geral dos CAPS. Dados preliminares até Outubro 2011.

Verificando a tabela acima, percebe-se que o município de Feira de Santana-Ba encontra-se com 11 unidades de Residências Terapêuticas até outubro de 2011, agregando 47, na faixa etária de 38 a 70 anos, notando uma redução desses moradores ao comparar que em 2010 eram 51 pacientes

As residências terapêuticas encontram-se no momento com 13 vagas a serem preenchidas pelos usuários, estas vagas remanescentes são decorrentes de óbitos quatro (04) por causa natural e duas (02) por IAM, duas (02) moradoras foram transferências para Hospital Especializado Lopes Rodrigues e cinco (05) retornaram ao seio familiar.

Tabela 167: Distribuição de atendimentos realizados pelos CAPS, por categoria profissional, Feira de Santana-BA, 2010/2011

Categoria profissional	Atendimento											
	CAPS i	CAPSII SM	CAPS II OM	CAPSIII J LC	CAPS Ad	Total 2010	CAPS i	CAPS II SM	CAPS II OM	CAPSIII J LC	CAPS Ad	Total 2011
Psicólogo	1.024	568	742	1.708	703	4.745	1.393	980	1.446	2.034	630	6.503
Médico	1.204	4.458	3.984	8.197	1.554	19.397	1.554	5.317	3.346	6.215	1.852	18.284
Enfermeiro	568	847	857	1.324	258	3.854	471	577	1.409	999	328	3.784
Assistente Social	504	76	479	516	327	1.909	555	242	1039	210	270	2.316
Fonoaudióloga	503	-	-	-	-	503	189	-	-	-	-	189
Pedagoga	698	1.055	205	-	-	1.958	627	719	361	-	11	1.718
Arte terapeuta	-	-	-	217	-	217				121	-	121
Educador físico	-	-	-	-	-	-	-	-	-	-	-	-
Psicopedagoga	-	-	-	-	-	-	-	-	-	-	-	-
Musico terapeuta	-	-	-	-	251	251	-	-	-	-	236	236
Terapeuta Ocupacional	105	399	325	455	431	1.715	38	451	191	98	329	1.107
Total	4.606	7.403	6.592	12.417	3.524	34.549	4.827	8.286	7.792	9.677	3.656	34.238

Fonte: Relatórios Coordenação Geral dos CAPS. Dados preliminares até Outubro 2011.

A tabela acima apresenta um comparativo de atendimento entre os anos de 2010 e 2011. Sendo que em 2010 foram realizados 34.549 atendimentos pelos profissionais dos CAPS. Mas até outubro de 2011 já foram desempenhados 34.238 atendimentos, subentendendo que o quantitativo de 2011 pode superar atendimento do ano 2010.

Entretanto, a tabela revela ausências de profissionais em diversos CAPS como: educadores físicos, arte terapeutas, psicopedagogos e músicos. Este fato, alerta, que a assistência aos usuários está incompleta para recuperar o individuo do transtorno mental em menor tempo e maior eficácia, é claro sob o ponto de vista de um maior investimento na promoção do atendimento holístico ao portador de transtorno mental, com vistas a manter a integralidade e equidade da assistência.

Mas, o atendimento dos CAPS, também se dá por outra modalidade de atendimento, a terapêutica por grupos e tabela abaixo aponta o quantitativo desse trabalho.

Tabela 168: Número atendimentos em grupo realizados por CAPS, Feira de Santana-BA. 2010/ 2011

CAPS	Atendimentos 2010	Atendimentos 2011
II Silvio Marques	536	721
AD Gutenberg de Almeida	510	965
III João Carlos Lopes Cavalcante	575	406
i Osvaldo Brasileiro Franco	825	526
II Oscar Marques	421	767
Total	2.967	3.385

Fonte: Relatórios Coordenação Geral dos CAPS. Dados preliminares até outubro 2011

Visualiza-se acima um aumento no quantitativo de atendimentos em grupos realizados pelos CAPS entre os anos 2010 e 2011, pelos CAPS.

Possivelmente houve extensão divulgação e incentivo para com os participantes dessas atividades, bem como ampliação da sensibilização para família dos pacientes, afim de maior estímulo para participarem das atividades terapêuticas, estabelecendo e renovando vínculos de sentimentos de pertença, já que eles podem experimentar uma profunda exclusão social e reinserção desses pacientes é fundamental no meio social e comunitário.

Fonte: Relatórios dos CAPS. Dados junho 2011

Coordenação Geral preliminares até

Tabela 169: Distribuição das visitas domiciliares realizadas por CAPS, Feira de Santana-BA, 2010/2011

A tabela distribuição das domiciliares CAPS. no ano Observa-se que

CAPS	Visitas domiciliares 2010	Visitas domiciliares 2011
II Silvio Marques	358	374
AD Gutenberg de Almeida	34	70
III João C. Lopes Cavalcante	346	293
i Osvaldo Brasileiro Franco	210	198
II Oscar Marques	117	113
Total	1.065	1048

acima sinaliza a visitas realizadas pelos 2010 e 2011. em 2010 foram

realizadas 557 visitas domiciliares e no ano de 2011 foram realizadas 573 visitas, apontando um aumento de 16 visitas no referido ano.

Tabela 170: Distribuição das Buscas Ativas realizadas por CAPS, Feira de Santana-BA, 2010/2011

CAPS	Busca Ativa 2010	Busca Ativa 2011
II Silvio Marques	486	142
AD Gutemberg de Almeida	25	38
III João C. Lopes Cavalcante	71	80
i Osvaldo Brasileiro Franco	619	468
II Oscar Marques	783	702
Total	1.984	1430

Apesar do aumento discreto, ainda faz-se necessário uma ampliação na realização de visitas domiciliares pelos profissionais vinculados aos CAPS, tendo em vista que esta é uma ferramenta essencial na avaliação

dos pacientes tratados em domicilio para melhor avaliação do tratamento, bem como facilita a identificação das necessidades diretas deste público.

Fonte: Relatórios Coordenação Geral dos CAPS. Dados preliminares até Outubro 2011.

Análise nos dados acima, é que no ano de 2010 houve 1.984 buscas ativas pelos CAPS, todavia em 2011 houve uma redução expressiva, com 969 buscas ativas.

Tabela 171: Distribuição do quantitativo de medicações dispensadas por CAPS, Feira de Santana-BA, 2010/2011

CAPS	Medicações 2010	Medicações 2011
II Silvio Marques		834.101
AD Gutenberg de Almeida	144.373	124.625
III João Carlos Lopes Cavalcante	1.191.576	875.480
i Osvaldo Brasileiro Franco	78.973	79.975
II Oscar Marques	71.594.513	497.241
Total	73.888.166	2.411.426

Fonte: Relatórios Coordenação Geral dos CAPS. Dados preliminares até outubro. 2011.

Na tabela acima demonstra que o quantitativo de medicações dispensadas nos CAPS em 2010 alcançando **73.888.166**, mas até outubro 2011, foram distribuídas **2.411,426** medicações.

Tabela: 172: Distribuição do quantitativo de ações realizadas nos CAPS, Feira de Santana-BA, 2011.

CAPS	Feiras Saúde	Encontros	Visitas	Palestras	Fórum	Cult /lazer	Café Da manha	Reuniões	Datas Comemo Rativas	TOTAL
II Silvio Marques	-	-	SRT	-	02	-	-	05	05	07
AD Gutenberg de Almeida	-	-	-	02	-	03	-	06	03	10

III João Carlos Lopes Cavalcante	-	-	SRT	-	-	01	-	06	01	07
i Osvaldo Brasileiro Franco	-	-	-	-	-	04	-	03	01	07
II Oscar Marques	-	-	SRT	-	-	02	-	06	01	09
Profissionais	01	02	-	-	-	-	-	09	01	10
Colegiado Municipal	-	01	-	-	-	-	-	01	01	01
Coordenação	-	-	-	-	-	-	-	11	02	11
TOTAL	01	03	03	02	02	10	--	47	15	77

Fonte: Relatórios Coordenação Geral dos CAPS. Dados preliminares até outubro 2011.

Como se percebe na tabela acima, que foram realizadas 77 ações pelos CAPS, a fim de melhorar a reabilitação e a reintegração desses pacientes.

Para tanto, o trabalho desenvolvido perpassam primeiramente por investimentos de capacitações profissionais como: cursos, palestras, planejamentos, reuniões, fórum, entre outros.

Vislumbra-se ainda na tabela, dados relacionados com a educação, lazer e outras ações cogitadas para pacientes e seus familiares. Visando melhorar os problemas de saúde dos pacientes e família, através de grupos psicoeducativos.

As referidas atividades são desenvolvidas através, das feiras de saúde, palestras, datas comemorativas, atividades recreativas e profissionalizantes como panificação, pinturas, entre outras atividades.

Tabela: 173: Distribuição do quantitativo de atuações administrativas, lazer e cultura realizados nos CAPS, Feira de Santana-BA, 2011.

CAPS	FESTAS	Sessão Cinema/Teatro	Assembléias	Reuniões Secretaria	Entrevista na TV	TOTAL
II Silvio Marques	01	-	-	-	-	01

AD Gutenberg de Almeida	01	-	01	-	-	02
III João Carlos Lopes Cavalcante	01	-	-		-	01
i Osvaldo Brasileiro Franco	01	-	-	-	-	01
II Oscar Marques	01	01	-	-		02
Profissionais	01	-	-	-	-	01
Coordenação	01	-	-	05	03	09
UEFS		-		03	-	03
TOTAL	07	01	01	08	03	20

Fonte: Relatórios Coordenação Geral dos CAPS.

14.3 Ações de Cultura e Lazer

Através da tabela acima, verifica-se que a Atenção Municipal à Saúde mental do, vem se preocupando e desenvolvendo ações de cultura e lazer, voltados para usuários institucionalizados ou dos CAPS, afim de que eles reafirme suas vidas socialmente. A fim de modificar valores, hábitos, comportamentos e diminuir sofrimento psíquico e que sejam efetivamente pessoas de direitos e de aspirações na sociedade.

Tais ações da programação de cultura e lazer se constituem um aparelho de retomada e consolidação passo a passo da cidadania e da inserção social desses pacientes. Pelos dados acima, pode se perceber que são inúmeras as atividades sociais como danças, jogos, sessões ao cinema, passeios, festas, datas comemorativas, entre outros são algumas das atividades, internas e externas realizadas rede Saúde Mental de Feira de Santana-BA.

14.4 Programas Municipais de Volta para Casa

O Programa Municipal de Volta para Casa, do município de Feira de Santana, tem contemplado 56 usuários, que retornaram suas residências e famílias. O objetivo deste programa é contribuir efetivamente, incentivando a organização de uma rede ampla e diversificada de recursos assistenciais e de cuidados, facilitadora do convívio social, capaz de

assegurar o bem-estar global e estimular o exercício pleno de seus direitos civis, políticos e de cidadania. (MS, 2003) o referido Programa busca reverter gradativamente um modelo de atenção centrado na referência à internação em hospitais especializados por um modelo de atenção de base comunitária, consolidado em serviços territoriais e de atenção diária.

Os técnicos devem garantir o atendimento ao beneficiário em situações de crises, por solicitação do beneficiário, por solicitação de familiares ou do representante legal; visitar todos os beneficiários sob sua responsabilidade, assim como seus familiares (quando for o caso); mobilizar outros recursos assistenciais, sempre que achar necessário; incentivar atividades coletivas de ressocialização – trabalho, cultura e lazer; sensibilizar e orientar pessoas e grupos, incluídos na rede social do usuário, objetivando integrá-lo de forma satisfatória ao convívio social, entre outros.

14.5 Saúde Mental atuando em Parcerias com Educação Profissional de Nível Superior.

A Atenção Municipal a Saúde Mental vem desenvolvendo diversos trabalhos na área de Atenção Saúde Mental em parceria com a Universidade Estadual de Feira de Santana (UEFS), através do Curso de Medicina, também vem desenvolvendo projetos com Faculdade Anísio Teixeira (FAT) na linha da Atenção aos moradores das Residências Terapêuticas.

No entanto, embora a saúde mental tenha alcançados muitos avanços, faz-se necessária ampliação da Rede Municipal de Atenção Saúde Mental, tanto a nível primário nas Unidades de Saúde da Atenção Básica e Unidades de Saúde da família (PSF/UBS). Há também necessidade de ampliação de leitos e profissionais nos CAPS do município, para pacientes com transtornos mentais, assim como ampliação de atendimentos nos Centros Comunitários, SAMU, Escolas, unidades sentinelas e outros órgãos afins.

14.6 AVANÇOS.

Contratação de cuidadoras de nível médio.

Retorno do convívio familiar de moradoras das Residências Terapêutica.

Reestruturação das residências terapêuticas.

Oficinas terapêuticas

Assembléias nos CAPS.

Implantação da sala de espera.

Implantação e implementação do Núcleo de Educação Permanente.

Implantação de protocolos para estagiários na rede.

Aquisição e uso de neurolepticos

Parceria com UEFS no PET saúde mental, CRACK e outras drogas.

15 ASSISTÊNCIA FARMACÊUTICA

A Resolução nº 338, de 06 de maio de 2004, do Conselho Nacional de Saúde, que aprovou a Política Nacional de Assistência Farmacêutica (CAF) é: “Conjunto de ações voltadas à promoção, proteção e recuperação da saúde, tanto individual como coletiva, tendo o medicamento com insumo essencial e visando o acesso e seu uso racional (BRASIL, 2004). As etapas das atividades da assistência farmacêutica são: programação, aquisição, distribuição e dispensação.

Tabela 173: Quantitativo de

Medicações Dispensadas e Valor em Reais gastos, segundo Programas e Grupos Terapêuticos Existentes, Feira de Santana-BA, 2010 / 2011.

Programas e Grupos Terapêuticos	Quantidade 2010	Valor em Reais (\$) 2010	Quantidade 2011	Valor em Reais (\$) 2011
Programa Farmácia Básica	9.428.479	747.688,58	11.314.174	1.835.528.11
Programa de Hipertensão	20.826.151	295.692,76	24.991.381	383.125.11
Programa de Diabetes	20.077.254	3.423.348,23	24.092.704	402.324.38
Programa de Asma e Rinite	754.882	286.570,08	905.858	258.234.74
Imunoglobulina	146	13.696,03		
Acompanhamento Nutricional na Atenção Básica	1.821.244	70.468,84	12.185.492	337.849.13
Programa Saúde Mental	9.577.717	-	10.535.488	187.149.68
Programa de Planejamento Familiar	438.490	-	570.037	340.500.00
*.Medicamentos Excepcionais e Injetáveis para as Unidades de Saúde Municipais e Policlínicas	652.120	-	912.968	1.012.347.98
Contrastes Radiológicos Liberados para Unidades que realizam Diagnóstico por Imagem	483	232.789,20	2.300	634.122.52
*.Programa de Glaucoma	-	-	-	-
*.Soluções e Diluentes	203.118	466.243,05	-	-
Total	100.328.277	3.659.745,66	85.510,40	5.391.182,01

Fonte: Coordenação de Assistência Farmacêutica.

Dados preliminares 2011

- Descentralizado para as unidades conveniadas à SMS.

- 1. Medicamentos fornecidos através da DIRES Regional /Prestador SUS
- 2. Soluções e diluentes estão inseridos nos medicamentos excepcionais.

- 3. O elenco da farmácia básica engloba medicamentos para os principais agravos em Saúde Pública. Logo os medicamentos de Saúde Mental, Pro Ar, HÁ e DM, estão todos inseridos no elenco da Farmácia Básica.

A terapia medicamentosa é essencial na prevenção, controle e reabilitação dos agravos que acometem a população. Por isso foram investidos 3.659.745,66 (três milhões, seiscentos e cinquenta e nove mil, setecentos e quarenta e cinco reais e sessenta e seis centavos) em medicações no ano de 2010,

Contudo, no ano de 2011 nomearam-se maiores investimentos na Assistência Farmacêutica no valor de 5.391.182,01 (cinco milhões, trezentos e noventa e um mil cento e oitenta e dois reais e um centavo). a fim de garantir aos usuários dos diversos programas existentes a terapêutica integral, fortalecendo o acesso da população aos medicamentos essenciais.

Destaca-se, portanto, que as medicações de planejamento familiar fazem parte de um programa estratégico e por isso são encaminhadas pelo Ministério da Saúde não requerendo dispêndio de recursos.

A dispensação de imunoglobulinas e de medicamentos excepcionais e injetáveis para as unidades de saúde municipais e policlínicas deixou de ser realizada, ou seja, de ser dispensada pela farmácia municipal sendo agora parte integrante do repasse estadual.

16 AUDITORIA

O Componente Municipal do Sistema Nacional de Auditoria (SNA) dessa Secretaria de Saúde tem buscado ao longo do seu funcionamento auditar a regularidade dos procedimentos técnicos, científicos, contábeis, financeiros e patrimoniais praticados por pessoas físicas e jurídicas no âmbito do SUS e verificar a adequação, a resolutividade e a qualidade dos procedimentos e serviços de saúde disponibilizados à população.

O conjunto dessas atividades inclui: fiscalização e verificação da assistência à saúde e dos recursos públicos destinados ao SUS, a verificação do controle e dos procedimentos na assistência médica, das condições físico-funcionais e da prestação de serviços de saúde no âmbito do SUS, através da realização de auditorias operativas, analíticas e especiais.

Para a realização dessas atividades o serviço conta com uma equipe composta por:

- 02 (duas) médicas

- 06 (seis) enfermeiras
- 01 (um) auxiliar administrativo

Tabela 174: Distribuição do quantitativo das atividades realizadas pelo Setor de Auditoria, Feira de Santana-Ba, 2009 – 2010.

Atividades	2010	Out/2011
Auditoria Operativa	68	80
Auditoria Especial (Apuração de Denúncias)	09	08
Parecer em Auditoria (outros departamentos da SMS: Ouvidoria, Diretoria de Atenção à Saúde, Divisão Médica, outros)	01	06
Parecer Conclusivo	03	-
Solicitação de reconsideração	03	-
Auditoria SIS Auditoria	34	-
Total	118	94

Fonte: Coordenação de Auditoria

Em 2011, o setor de auditoria desenvolveu um total de 98 ações, sendo 80 auditorias operativas, 08 auditorias especiais para apuração de denúncias, 06 expedições de parecer para os departamentos da SMS.

17 CAD SUS

O CAD SUS foi implantado com o objetivo de cadastrar inicialmente os usuários do SUS que tinham necessidade de receber medicações especiais, exames de alta complexidade e internamentos. Posteriormente, fez-se necessário o cadastramento de todos os usuários do SUS para o acompanhamento sistematizado e organizado da população com serviço de referência e contra referência e regulação de leito.

Tabela 175: Quantitativo de usuários cadastrados e emissões do cartão SUS, Feira de Santana-BA, 2010-2011.

Número de cartões	2010	2011
Nº de cadastramentos	14.800	15.551
Total	14.800	15.551

Fonte: CAD SUS

Considerando os números existentes nas bases de dados, totalizamos 14.800 cadastramentos no ano 2010, e 15.551 até novembro de 2011, resultado este atingido através do atendimento direto no setor.

É interessante observar que o número de cadastramento vem aumentando o cada dia, isso em virtude do interesse da secretaria de saúde em realizar um maior

número de cadastramentos. Ressalta-se também que possuímos um número médio de cadastramento por volta de 100 a 150 usuários/dia.

18 CENTRAL MUNICIPAL DE REGULAÇÃO

A Secretaria Municipal de Saúde de Feira de Santana – BA, após a gestão plena fundamentada na NOAS/2001, implantou a Central de Regulação (CMR) de Consultas e Exames, para oferecer à população melhor acesso ao Sistema Único de Saúde (SUS), no âmbito de consultas, exames e procedimentos especializados.

A Central de regulação dispõe de um Sistema Informatizado com a distribuição dos recursos assistenciais de forma regionalizada e hierarquizada, para configurar e acompanhar dinamicamente a execução dos tetos pactuados entre as unidades. Desta forma, permite referenciar as redes de prestadores públicos e privados; com o intuito de identificar as áreas de desproporção entre oferta e demanda.

O sistema regulatório também gerencia agenda por especialidade, sub-especialidade, profissional e período de validade da mesma, além de distribuir cotas por Unidade de saúde solicitante e tipos de consultas/procedimentos. Com isso possibilita o gerenciamento da fila de espera por prioridade de procedimento e diagnóstico, por estabelecimento e profissional; além de autorizar e encaminhar pacientes para a grade de referência dos serviços de saúde disponíveis.

Tabela 176: Tipo de Agendamentos Realizados pela CMR, Feira de Santana, 2010/2011

Tipos de agendamentos	2010	2011
Exames de Apoio Diagnósticos	353.820	193.403
Consultas por Especialidades	131.264	117.203
Total	496.388	310.606

Fonte: Relatórios encaminhados pela Coordenação CMR.

A tabela acima mostra uma redução significativa nos agendamentos de exames e consultas especializadas em relação ao ano anterior. É importante ressaltar que estes dados são parciais, referentes aos atendimentos realizados até o mês de novembro. A expansão de cotas foi maior para exames de apoio e diagnóstico, sendo que no que se referem a exames laboratoriais, os dados foram insuficientes para demonstração da realidade, denotando baixa notificação, visto que estes exames são primários e devem ser disponibilizados aos usuários. Deve-se destacar também que os dados abordados demonstram que houve uma

preocupação da gestão em proporcionar melhor e maior acesso do usuário aos exames de média e alta complexidade.

Dentre as cotas disponibilizadas pela Central Municipal de Regulação, a seguir demonstram-se a distribuição mensal das referidas cotas.

Tabela 177: Cotas aproximadamente por procedimentos oferecidos pela CMR, Feira de Santana-BA, 2011

Meses	Cotas Disponibilizadas
Janeiro	9.138
Fevereiro	10.286
Março	9.887
Abril	9.168
Maio	10.637
Junho	10.633
Julho	10.289
Agosto	10.291
Setembro	10.292
Outubro	10.292
Novembro	10.290
Dezembro	-
Total	111.203

Fonte: Relatórios encaminhados pela Coordenação CMR.

Essa tabela apresenta um significativo quantitativo de cotas de 111.203 consultas disponibilizadas para agendamento pela população. Contudo, ainda é insuficiente, visto que, há insatisfações pela longa espera na acessibilidade dos usuários aos serviços realizam consultas, exames de apoio e diagnóstico.

19 SERVIÇOS DE ATENDIMENTO MÓVEL DE URGÊNCIA – SAMU

A Política Nacional de Atenção às Urgências, normatizada pela Portaria N.º1.863/GM, de 29 de setembro de 2003, organiza redes locais-regionais de atenção integral às urgências, na condição de elos da cadeia de manutenção da vida. A Atenção às Urgências deve fluir em todos os níveis do SUS, organizando a assistência desde as Unidades Básicas, Equipes de Saúde da Família até os cuidados pós-hospitalares na convalescença, recuperação e reabilitação (M.S, 2003).

A sede municipal do Serviço de Atendimento Móvel de Urgência foi implantada no município de Feira de Santana em 27 de setembro de 2004. O serviço é centralizado funcionam 24 (vinte quatro horas) dispõe de 06(seis) unidades móveis, sendo 01(uma) Unidade de Suporte Avançado (USA) e 05(cinco) Unidades de Suporte Básico (USB).

O atendimento do SAMU conta com equipe multiprofissional, formatada por: coordenações: geral, administrativa, médica intervencionista, além de contar com profissionais de enfermagem, condutores, assistentes administrativos, serviços gerais entre outros profissionais de apoio.

Abaixo, têm-se os dados referentes à atuação do SAMU do município de Feira de Santana, nos anos de 2010 e 2011.

Tabela 178: Distribuição do quantitativo de chamadas para o tronco 192, Feira de Santana-BA, 2010/2011

DESCRIÇÃO	2010	2011
Total de Chamadas	71.134	46.752
Trotes	19.796	10.945
Orientações	5.628	5.586

Fonte: Relatórios encaminhados pela coordenação do SAMU.

A tabela acima demonstra o quantitativo de chamadas recebidas pelo SAMU, denotando uma redução de 24.382 chamadas de no ano de 2011 em relação ao ano anterior. Contudo, ocorreram 10.945 trotes no corrente ano, evidenciando uma redução de 8.851 com relação a 2010. É importante salientar que a ocorrência de trotes, dificulta diretamente o trabalho dos profissionais, tendo em vista que ocupa as linhas de atendimento e desloca ambulâncias sem a devida necessidade, impossibilitando o atendimento de uma urgência quando necessário. Do total de chamadas, evidencia-se que um percentual destas, são caracterizadas apenas pela orientação ao paciente, não sendo necessária a liberação de uma ambulância para atendimento em loco. No ano de 2011 esse percentual se manteve, demonstrando a efetividade nas triagens no momento do atendimento. Deve-se ressaltar a importância da avaliação criteriosa no momento da regulação, com o intuito de destinar os atendimentos conforme prioridade.

Tabela 179: Quantitativo de óbitos e de remoções inter-hospitalares, Feira de Santana-BA, 2010/2011

Óbitos e Remoções	2010	2011
Óbitos	320	289
Remoções Inter-hospitalares	796	751
Total	1.116	1040

Fonte: Relatórios encaminhados pela coordenação do SAMU.

Observando a tabela acima, verifica-se uma diminuição de 31 no número de óbitos ocorridos no ano de 2011 em relação ao ano anterior. Esse fator é positivo, pois pode demonstrar redução nas complicações dos agravos e eficiência no

atendimento. Todavia, há necessidade de conhecer o perfil dos atendimentos prestados pelo serviço em questão, a fim de proporcionar subsídios gerenciais, reflexões e decisões da gestão quanto à melhor forma de promover, prevenir, recuperar e reabilitar as pessoas acometidas por agravos à saúde.

Quanto às remoções de pacientes entre os hospitais, denota uma redução de 45 em relação ao ano de 2010. Através deste dado, é possível inferir que os serviços estão sendo resolutivos às demandas dos pacientes, dispensando a necessidade de transferência para outro nível de complexidade.

Tabela 180: Distribuição dos atendimentos realizados pelo SAMU, Feira de Santana-BA, 2010/2011

ESPECIALIDADES	2010	2011
Total de Atendimentos incluindo orientação	39.486	29.167
Atendimentos com saída de Unidade de Suporte Básico (USB)	11.199	9.176
Atendimentos com saída de Unidade de Suporte Avançado (USA)	1.679	1.326
Total	80.516	39.669

Fonte: Relatórios encaminhados pela coordenação do SAMU.

Tabela 181: Distribuição do tipo de ocorrências no SAMU, Feira de Santana-BA, 2010/2011.

ATENDIMENTO	2010	2011
Clínico	18.360	8.971
Pediátrico	644	432
Traumático	7.104	5.741
Obstétrico	835	713
Psiquiátrico	1.165	907
Queimadura	44	37
Agressão Sexual	-	-
Causas externas	-	1.593
TOTAL	66.692	18.394

Fonte: Relatórios encaminhados pela coordenação do SAMU.

Os indicadores das tabelas acima mensuram os atendimentos realizados pelo SAMU, quanto ao tipo de ambulância destinada, bem como os tipos de ocorrências encontradas. Sendo assim, é notório que no ano de 2011, houve uma diminuição no quantitativo de atendimentos realizados, principalmente no que tange aos atendimentos clínicos, as demais especialidades também apresentaram redução, mas não tão significativa.

Em 2011 observa-se um número expressivo de atendimentos gerados pelo SAMU. Mas a maior quantidade foi realizada pela USB, o que demonstra maiores índices de ocorrências de menor e média complexidade. Além disso, pode-se notar que os atendimentos que se mantêm com maior frequência são urgências clínicas e traumáticas. Os traumas podem ser justificados pelo fato do município ser caracterizado como entroncamento rodoviário, sendo comum à ocorrência de muitos acidentes de trânsito. É necessário salientar que apesar da redução em atendimentos clínicos neste ano em relação a 2010, essa classe apresenta-se mais freqüente quando comparada aos outros atendimentos no corrente ano, denotando possível agudização das patologias crônicas, entre outros fatores.

Tabela 182: Distribuição das Unidades de saúde que receberam os pacientes removidos pelo SAMU-192, Feira de Santana-BA, 2010/2011

UNIDADES DE SAÚDE	2010	2011
Casa de Saúde Santana	236	134
Centro de Atenção Psicossocial (CAPS)	23	14
Clínica Senhor do Bonfim (CSB)	11	08
CLIORT	20	01
EMEC	373	371
Hospital Clériston Andrade (HCA)	3.867	3644
Hospital Dom Pedro de Alcântara (HDPA)	564	470
Hospital Especializado Lopes Rodrigues (HELR)	301	319
Hospital de Tratamento ortopédico (HTO)	355	283
Hospital Ortopédico	69	28
Hospital São Matheus	104	66
Hospital Municipal da Criança	57	13
Hospital Estadual da Criança	90	242
Hospital Matter Day	100	81
Hospital Sobaby	-	04
Hospital Inácia Pinto dos Santos (HIPS)	157	113
IUNE	06	10
Instituto de Cardiologia Nordeste da Bahia (ICNB)	12	07
Policlínica Tomba	796	636
Policlínica George Américo	270	254
Policlínica Feira X	237	171
Policlínica Rua Nova	559	466
Policlínica Parque Ipê	533	520
Policlínica Humildes	03	15
UNIMED	174	174
Total	8.969	8.104

Fonte: Relatórios encaminhados pela coordenação do SAMU.

Os números da tabela acima indicam a distribuição dos Hospitais que receberam os pacientes transferidos pelo SAMU, demonstrando uma redução de 865 no número total de pacientes conforme porta de entrada.

O indicador dos hospitais caracteriza o HCA como o serviço hospitalar que auferiu maior volume de pacientes, totalizando 3.441 pacientes recebidos.

Ainda no que diz respeito às portas hospitalares do município, a rede privada têm recebido um contingente relevante dos pacientes atendidos pelo SAMU. De acordo com os dados analisados, pode-se perceber que dentre os hospitais privados, o EMEC tem destaque nas admissões de pacientes encaminhados pelo SAMU, com um quantitativo de 371 pacientes, notadamente mais numeroso que os demais. Esse fato, pode se justificar pela preferência dos próprios usuários do serviço, ou pela referida unidade dispor de maior quantitativo de planos de saúde conveniados.

Em relação aos Hospitais pediátricos no município, o HEC, inaugurado no segundo semestre de 2010, recebeu no corrente ano, 214 crianças encaminhadas pelo SAMU e o Hospital Municipal da Criança admitiu apenas 13 crianças encaminhadas pelo SAMU. Deve-se ressaltar que mesmo o Hospital Municipal da Criança tendo recebido um número menor de crianças que o HEC no ano de 2011, manteve atendimento e oferta de vagas. Ademais, é importante destacar o percentual positivo do HEC, demonstrando que a unidade apesar de nova no cenário do município, já consegue atender a demanda populacional e dar resolutividade aos atendimentos.

Também, em relação à tabela acima, quanto os atendimentos nas Policlínicas oriundos do SAMU, se verifica que a Policlínica da Tomba, com o quantitativo de 636 atendimentos, se configura como a porta de entrada mais utilizada. Este fator pode estar diretamente relacionado ao perfil populacional, disponibilização de recursos, aera geográfica, entre outros.

O SAMU vem prestando acentuados serviços à população de Feira de Santana. Contribuído de forma relevante evitando mortes e seqüelas precoces. Mas, esse gigantesco atendimento prestado investe muito na vertente da capacitação e para caracterizar tais capacitações, verificam-se dados abaixo.

Quadro 11: Distribuição das atividades desenvolvidas pelo SAMU, Feira de Santana-BA, 2010/2011

PÚBLICO ALVO	2010				2011			
	TREINAMENTOS	PALESTRAS	REUNIÕES	CAPACITAÇÕES	TREINAMENTOS	PALESTRAS	REUNIÕES	CAPACITAÇÕES
Médicos e Enfermeiros do SAMU	-	-	02	02	01	03	04	01
SIPAT	-	-	-	-	-	-	-	-
Técnicos em Enfermagem SAMU	01	-	01	11	06	03	-	18
Condutores			1	8	5	4		6
Equipe								
Assistentes administrativos	-	-	01	01	01	-	-	-
Novos funcionários	-	-	-	-	01	04	-	-
Guardas municipais	-	-	-	-	-	-	-	-
TARM e operadores de frotas	-	-	01	-	-	-	-	-
Serviços gerais	-	-	-	-	-	-	-	-
Motociclista	01	-	-	-	-	-	-	-
Soldado do I Batalhão	-	-	-	01	-	-	-	-
Todos funcionários	-	-	01	01	-	-	-	-
Total	02	-	07	24	14	14	04	35

Fonte: Relatórios encaminhados pela coordenação do SAMU.

O quadro acima demonstra 35 (trinta e cinco) sessões de capacitações em diversas modalidades. Pode-se notar que houve um aumento expressivo das capacitações de 2011 em relação ao ano de 2010. Contudo, os profissionais mais capacitados foram os técnicos de enfermagem e condutores. Dessa forma, é importante destacar que é necessário à ampliação destas capacitações para os demais componentes da equipe multiprofissional, com vistas à implementação da qualidade no serviço e atendimento, tornando a linguagem fixa e assistência padronizada.

20 DIRETORIA DE ATENÇÃO À SAÚDE

O Departamento de Atenção à Saúde (DAS) é responsável pelas relações entre o Município de Feira de Santana e os prestadores de serviços contratados, assim como com a população em geral, mediante ações de saúde específicas, entre outras atividades.

Os recursos humanos existentes somam um total de 24 profissionais, sendo 09(nove) de nível universitário, 13 de nível médio e 02(dois) estagiários.

Dentre as atividades realizadas por esse departamento estão:

- Participação do Planejamento de Ações integradas com a finalidade de contribuir para melhoria da Atenção à Saúde da População;
- Articulação com as diversas divisões técnicas da SMS/Feira de Santana e demais Secretarias promovendo a intersectorialidade;
- Orientação, promoção e avaliação e execução das atividades desenvolvidas pelas Divisões Técnicas;
- Promoção e realização de eventos especiais nas divisões técnicas;
- Promoção da capacitação de profissionais da equipe técnica do Departamento;
- Organização, coordenação e fiscalização dos trabalhos de controle, avaliação e regulação médica;
- Organização, Coordenação e Fiscalização dos serviços médicos de Urgência/Emergência;
- Realização do processamento das informações dos Sistemas SIA e SIHD / SUS;
- Elaboração de relatórios de acompanhamentos dos serviços comprovadamente realizados pelos prestadores do SUS/Feira de Santana;
- Monitorização dos contratos celebrados juntos aos prestadores da Rede SUS/Feira de Santana;
- Liberação de faturas para que o Fundo Municipal de Saúde realize pagamentos aos prestadores de serviços de saúde contratados;
- Autorização mediante a utilização de Sistemas de Informação a realização das internações (AIH) e dos procedimentos de Alta Complexidade/Alto Custo (APAC);
- Solicitação de Pareceres Jurídicos junto a Procuradoria Geral do Município - PGM e elaboração de correspondências;
- Realização de atendimentos aos usuários do SUS, aos Prestadores contratados/SUS, aos Gestores da Rede Própria, bem como participar ativamente das reuniões junto à SESAB na discussão das políticas de saúde para o Município;
- Realização de reuniões com os prestadores contratados/SUS;
- Divulgação de informações na área do SUS mediante tabulação no Sistema Tabwin e publicações em Diário Oficial do Estado e Diário Oficial da União.

Tabela 183: Distribuição de prestadores que realizam atendimento de baixa, alta, e média complexidade, por natureza da instituição, Feira de Santana-BA, 2010.

Prestador	Natureza da Instituição			
	Público Estadual	Público Municipal	Filantrópico	Privado
APAE			X	
BIOLAB				X
LAB. IMUNE				X
CITOLAB				X
VITALAB				X
CSS				X
BIOCENTER				X
OFTALMOFEIRA				X
CEPARH			X	
GASTEN				X
CLOF				X
CSB				X
CLIORT				X
LAB. CENTRAL				X
COE				X
HIPS		X		
CMPC		X		
CMDI		X		
HC		X		
LABOP				X
MATER DEI				X
HTO				X
HOSP. OTORRINOS				X
IHEF				X
IMA				X
IOFS				X
IUNE				X
VIRGINIA PAIM				X
ANACLIN NILSON				X
LAB. SANTANA				X
M. N.				X
OFTALMED				X
ROBERTO V. PINTO				X
HDPA			X	
HGCA	X			
HEL R	X			
HEMOLABOR				X
HORT				X
SIPACC/CEDAP				X
SOS				X
UNIDADES DA REDE PRÓPRIA		X		
Total	02	120	03	31

Fonte: Relatórios encaminhados pela DAS.

A tabela acima enumera os prestadores quanto à natureza da instituição se público, privado ou conveniados com o SUS. Através dessa é possível perceber que

a grande maioria dos serviços oferecidos pelo SUS de média e alta complexidade está vinculada as instituições privadas, seguida das públicas municipais.

Tabela 167: Quantitativo de procedimentos com finalidades diagnóstica realizado em Feira de Santana, BA no ano de 2011

TIPO DE PROCEDIMENTOS	SUBGRUPOS DE PROCEDIMENTOS	QUANTIDADE REALIZADA
<i>Procedimento com finalidade diagnóstica</i>	Coleta de material (Coleta de material p/ meio de punção /biopsia e outras formas de coleta de material)	70.315
	Diagnóstico em laboratório clínico	582.544
	• Exames bioquímicos	533.564
	• Exames hematológicos e Hemostasia	175.874
	• Exames sorológicos e Imunológicos	95.749
	• Exames coprológicos	73.713
	• Exames de uroanálise	62.363
	• Exames hormonais	39.997
	• Exames toxicológicos ou de monitorização terapêutica	452
	• Exames microbiológicos	14.763
	• Exames em outros líquidos biológicos	5.318
	• Exames imuno-hematológicos	12.131
	Diagnóstico por anatomia patológica e citopatologia	33.224
	Diagnóstico por radiologia	86.118
	Diagnóstico por ultra-sonografia	54.150
Diagnóstico por tomografia	5.640	
Diagnóstico por ressonância Magnética	3.027	
Diagnóstico por medicina nuclear in vivo/citilografia	1.528	
Diagnóstico por endoscopia	5.559	
Métodos diagnósticos em especialidades (eletrocardiograma, colposcopia, eletroencefalograma)	68.772	
Diagnóstico e procedimentos especiais em hemoterapia	12.406	
Diagnóstico por teste rápido (glicemia capilar)	24.907	
TOTAL	948.190	

Fonte: DAS, 2011

A tabela acima demonstra o quantitativo de procedimentos com finalidade diagnóstica de média e alta complexidade realizada no ano de 2011 pelos prestadores SUS no município de Feira de Santana.

Tabela 167: Quantitativo de procedimentos clínicos e cirúrgicos realizados em Feira de Santana, BA no ano de 2011

TIPO PROCEDIMENTOS	DE	DESCRIÇÃO DOS PROCEDIMENTOS	QUANTIDADE
Procedimentos Clínicos		Consultas / atendimentos/acompanhamentos	2.435.206
		Fisioterapia	138.793
		Tratamento clínico (outras especialidades)	113.476
		Tratamento em oncologia	8.621
		Tratamento em nefrologia	62.511
		Hemoterapia	9.084
		Tratamentos odontológicos	29.620
		Tratamento de lesões, envenenamentos e outros decorrentes de causas externas	103
		Terapias especializadas	42
		Parto e nascimento	4.966
		TOTAL	2.802.422
	Procedimentos Cirúrgicos		Pequena cirurgia e cirurgia de pele, tecido subcutâneo e mucoso
		Cirurgias de glândulas endócrinas	15
		Cirurgia do sistema nervoso central e periférico	111
		Cirurgia das vias aéreas superiores, da cabeça e do pescoço	990
		Cirurgia do aparelho da visão	3.234
		Cirurgia do aparelho circulatório	314
		Cirurgia do aparelho digestivo órgãos anexos e parede abdominal	2.280
		Cirurgia do sistema osteomuscular	13.402
		Cirurgia do aparelho geniturinário	2.060
		Cirurgia de mama	314
		Cirurgia obstétrica	6.333
		Cirurgia torácica	185
		Cirurgia reparadora	90
		Cirurgia orofacial	14.813
		Outras cirurgias	501
		Cirurgia oncologica	101
		Anestesiologia	33
		Cirurgia em nefrologia	561
		TOTAL	103.651

A tabela acima evidencia os procedimentos clínicos e cirúrgicos realizados pelos prestadores da rede SUS no município de Feira de Santana no ano de 2011

Tabela 168: Quantitativo de procedimentos e atendimentos por complexidade, realizados em Feira de Santana, BA no ano de 2011

	Ambulatorial	Hospitalar	Total
Procedimentos realizados	2.709.864	16.446	2.726.310
Complexidade dos procedimentos			
Não se aplica	38.303	-	38.303
Atenção básica	1.391.250	-	1391.250
Media complexidade	1.239.530	-	1.239.530
Alta complexidade	203.795	195	203.990
Caráter de atendimento			
Eletivo	408.687	3.544	412.231
Urgência	41.353	13.031	54.384
Acidente no local do trabalho ou a serviço da empresa	31	-	31
Acidente no trajeto para o trabalho	65	-	65
Outros tipos de acidentes de trânsito	9	26	35
Informação inexistente (BPA-C)	2.386.029	-	2.386.029
Caráter de atendimento não informado	36.704	-	36.704
Óbito			
Com óbito	516	615	1.131
Sem óbito	2.872.878	15.986	2.888.864
Nº de internamentos			
Cirúrgicos	-	6.162	6.162
Obstétricos	-	5.533	5.533
Clínicos	-	2.187	2.187
Psiquiatria	-	1.446	1.446
Pediátricos	-	1.273	1.273
Tipo AIH			
Normal		15.362	15.362
Longa permanência		1.239	1.239
Tipo de UTI			
Não utilizou UTI		16.322	16.322
UTI Adulto II		133	133
UTI Infantil II		01	01
UTI Neonatal II		145	145

21 POLICLÍNICA E CENTRO DE SAÚDE ESPECIALIZADO

À claridade da Portaria 2048 (2002), evidencia-se a necessidade de trabalhar com a mesma. Devido o crescimento da demanda por serviços na área de urgência e emergência, justificado pelo aumento no número de acidentes e violência urbana, bem como a desestruturação da rede assistencial, que têm contribuído decisivamente para a sobrecarga da rede hospitalar.

Nesse contexto, surgiram as policlínicas e as Unidades de Pronto Atendimento (UPA) caracterizadas como um serviço intermediário entre o hospital e unidades de saúde da família, destinado ao atendimento pré-hospitalar fixa de urgência e emergência. Esta proposta visa reorientar os usuários de acordo a necessidade, garantindo que a rede municipal seja regionalizada e hierarquizada.

A atenção ao atendimento Pré Hospitalar Fixo (Policlínicas) tem avançado consideravelmente em todo município de Feira de Santana-BA, com unidades de emergências bem distribuídas em toda cidade, do tipo I, (06 leitos, 01 pediatra e 01 clínico) e tipo II (12 leitos 02 pediatras e 02 clínicos).

Demonstrando descentralização no atendimento de urgência e emergência de pacientes com quadros agudos de média complexidade, dando retaguarda as unidades da atenção básica e diminuindo a sobrecarga da demanda hospitalar, assim como a reduzindo as hospitalizações por períodos curtos, deixando a rede hospitalar de fato para situações de doenças graves que mereçam realmente ocupação de leitos hospitalar, por um período maior que 24 horas.

A rede municipal de ambulatorial de especialidades médicas e paramédicas, conta com amplo atendimento, seja nas Policlínicas com pronto atendimento e especializações, além dos centros especializados.

Essas Policlínicas estão nominadas como: Policlínica Osvaldo Monteiro Pirajá (Tomba) com 05(cinco) especialistas; Policlínica Francisco Martins da Silva (Rua Nova) tem sete (07) especialistas; Policlínica João Durval Carneiro (Feira X) conta com 22 (vinte cinco) especialistas; Policlínica Parque Ipê não tem atendimento especializado, mas tem unidade básica de saúde anexada a Policlínica; Já a Policlínica do George Américo ancora 15(quinze) especialidades, inclusive odontologia.

(A Rede de média complexidade, também conta com Centro de Saúde Especializado (CSE), que dispõe de 16 (dezesesseis)) especialidades. E também o Centro de Atendimento ao Diabético e Hipertenso (CADH) que disponibiliza 08(oito) especialistas entre outros profissionais como enfermeiros, assistentes social, nutricionistas, técnicos enfermagem, para atender especialmente pessoas com diabetes e hipertenso

As Policlínicas dispõem de equipes de saúde com os seguintes profissionais: Coordenadores médicos, coordenadores clínicos, gerentes, médicos clínicos, médicos especialistas e pediatras, enfermeiros, bioquímicos, técnicos de enfermagem, técnicos em radiologia, técnicos em laboratório, assistentes administrativos, entre outros. Essas unidades funcionam vinte e quatro horas.

A tabela abaixo demonstra o quantitativo de Consultas realizadas em 24h nas seis Policlínicas no ano de 2010.

Tabela 184: Distribuição consultas adulto/ criança e emergências realizadas nas policlínicas, Feira de Santana-Ba, 2010 /2011

Localidade	2010			2011		
	Consulta Adulto	Consulta Criança	Total de Consulta de Emergência	Consulta Adulto	Consulta Criança	Total de Consulta de Emergência
Tomba	54.828	18.857	73.685	50.125	13.092	63.217
Rua Nova	51.204	20.429	71.633	46.876	16.152	63.028
Feira X	41.032	15.194	56.226	39.924	12.728	52.652
George Américo	42.447	20.293	62.740	40.652	16.370	57.022
Humildes	13.998	4.861	18.859	15.984	4.772	20.756
Parque Ipê	43.367	17.338	60.705	45.461	14.141	59.602
TOTAL	246.876	96.972	343.848	239.022	77.255	316.277

Fonte: Relatórios da Coordenação das Policlínicas- 2010. Dados preliminares até outubro.

Na tabela acima, verifica-se, nas **consultas de emergências** até outubro 2011 houve 316.277 consultas, havendo uma diminuição de 8,71% em relação o ano de 2010 que foram de **343.848** consultas.

Já as consultas de adultos no ano 2011 foram de **239.022**, com um declínio de 10% em relação ano 2010que realizou **239.022 consultas**, e as consultas pediátricas em 2010 96.972 consultas e em 2011 foram realizadas 77.255, denotando uma diminuição de 3.91% no ano 2011 em relação ano 2010.

Tabela 185: Distribuição dos Procedimentos realizados nas Policlínicas, Feira de Santana-BA, 2010.

PROCEDIMENTOS	POLICLÍNICAS 2010						TOTAL 2010
	TOMBA	RUA NOVA	FEIRA X	G. AMÉRICO	HUMILD ES	PQ. IPÊ	
Adm. De medicação	124.049	140.177	81.318	101.131	20.492	114.798	581.965
Aferição de Sinais vitais	52.085	45.925	37.353	49.829	13.246	48.120	246.558
Aspiração ora traqueal	-	-	-	-	02	-	02
Buco - maxilo							
Consulta com Enfermeiro	54.055	55.823	40.482	46.190	11.704	46.782	255.036
Consulta emergência c/ remoção	30						
Consulta c/ Hipertenso	1.898	836	1.381	832	526	1.808	7.281
Consulta c/ Diabético	727	341	657	417	240	680	3.062
Curativo	2.786	2.474	757	2.449	1.104	1.949	11.519
Drenagem de abscesso	-	-	05	01	07	01	14
ECG	597	46	265	866	07	238	2.019
Encaminhamento p/ CSE	-	-	-	-	-	06	06
Esterilização do material							
Exames laboratoriais	15.807	-	-	3.529	-	2.465	21.801
Exerese de unha	01	-	-	-	01	01	03
Frequência respiratória							
Glicemia capilar	3.548	1.412	782	1.389	695	1.140	8.966
Lavagem gástrica	16	08	03	71	10	13	121
Monitorização multiparamétrica	95	27	16	102	07	24	271
Nebulização	13.993	13.133	9.829	15.969	1.545	14.995	69.464

Óbitos	13	17	-	16	10	07	63
Oxigenoterapia	650	300	111	397	752	326	2.536
Pequenas cirurgias	460	-	50	38	-	-	548
Raios-X	15.464	-	-	-	-	-	15.464
Resfriamento	280	135	92	586	418	153	1.664
Retirada de corpo estranho	06	01	01	22	05	-	35
Retirada de pontos	-	04	-	31	45	11	91
Retirada de sonda	-	-	01	-	-	01	02
Admissão do SAMU	665	395	-	176	-	422	1.658
Sondagem nasogástrica	-	-	02	-	07	-	09
Sondagem vesical de alívio	-	-	01	04	03	-	08
Sondagem vesical de permanência	01	01	-	29	23	01	55
Sutura (pequenas cirurgias)	1.596	322	222	560	209	1.505	4.414
Transferências	1.577	1.251	485	1.041	500	1.030	5.884
Venóclise	11.168	4.671	6.711	9.133	1.347	4.655	37.685
TOTAL	301.567	267.299	180.524	234.808	52.905	241.131	1.278.324

Fonte: Relatórios encaminhados pela Coordenação das Policlínicas – 2010

Tabela 186: Distribuição dos Procedimentos realizados nas Policlínicas, Feira de Santana-BA, Out. 2011.

PROCEDIMENTOS	POLICLÍNICAS 2011						TOTAL 2011
	TOMBA	RUA NOVA	FEIRA X	G. AMÉRICO	HUMILDES	PQ. IPÊ	
Adm. de medicações	116.682	138.121	84.931	98.322	27.428	109.217	574.701
Aferição de Sinais vitais	33.377	72.803	40.759	47.950	11.323	30.981	237.193
Aspiração oro traqueal	02	-	04	35	-	01	42
Consulta com Enfermeiro	47.281	53.288	37.701	40.907	13.211	46.113	238.501

Consulta Hipertenso	c/	1.308	643	555	1.214	116	8.408	12.244
Consulta c/ Diabético		450	242	245	474	65	245	1721
Coleta sanguínea		-	-	-	2.099	-	2.822	4.921
Curativo		2.269	1.438	821	2.654	739	980	8.901
Drenagem de abscesso	de	14	18	04	41	08	15	82
ECG		862	99	218	398	10	204	1.791
Esterilização do material	do	-	-	-	938	13	-	951
Exames laboratoriais		19.642	-	-	-	-	-	19.642
Exerese de unha		31	04	02	55	02	11	105
Glicemia capilar		1.361	1.426	918	1.420	387	204	5.716
Intubação orotraqueal		-	-	-	06	01	-	07
Lavagem gástrica		13	06	01	67	01	14	102
Monitorização multiparamétrica		71	45	17	50	07	21	211
Notificações de agravos	de	-	-	-	-	-	2877	2877
Nebulização		13.683	12.765	9.869	13.003	2.428	12.243	63.991
Óbitos		03	04	02	08	-	14	31
Oxigenoterapia		363	237	187	348	55	225	1.441
Raios-X		14081	-	-	-	-	-	14081
Resfriamento		856	597	636	903	411	844	4.247
Retirada de corpo estranho		-	03	-	29	01	10	43
Retirada de pontos		01	02	05	56	17	20	101
Admissão do SAMU		436	249		231	-	273	1.189
Sondagem nasogástrica		-	05	-	23	-	01	29
Sondagem vesical de alívio		07	05	02	26	-	02	42
Sondagem vesical de permanência		0	05	19	86	04	12	126
Sutura		816	243	148	487	190	378	2.262
Pequenas cirurgias		381						381
POSSO AJUDAR		-	-	35425	-	-	2.405	37.830
Transferências		1.325	541	364	822	351	980	4.383

Troca de sonda vesical folly	07	05	-	-	-	-	12
Venóclise	8.306	3.208	10.962	6.978	1.352	3.899	34.705
TOTAL	263.628	285.984	223.795	219.630	58.120	223.419	1.274.606

Fonte: Relatórios da Coordenação das Policlínicas- Dados preliminares até outubro 2011.

A tabela, acima demonstra que os procedimentos realizados nas Policlínicas até outubro do ano 2011 foram de **1.274.606**, já no ano 2010 foram realizadas **1.278.324 procedimentos**, decrescendo 0,29% em relação o ano de 2010. Entretanto os dados são ainda preliminares, mas demonstra um avanço.

Tabela 187: Distribuição Ambulatorial realizados nas Policlínicas, Feira de Santana-BA, 2010/ out-2011												
ESPECIALIDADES	Tomba	Feira X	G. Américo	CSE	Rua Nova	Total 2010	Tomba	Feira X	G. Américo	C S E	Rua Nova	Total 2011
Angiologista	-	796	-	2.330	578	3.704	-	895	-	1816	553	3.624
Anestesista	-	212	-	-	-	212	-	294	-	-	-	294
Cardiologista	-	268	1.270	2.596	-	4.134	-	419	1.167	1.439	686	3.711
Cirurgião	-	38	-	606	-	644	-	811	-	935	-	1.746
Cirurgião Pediatra	-	-	-	-	-	-	-	129	-	-	-	129
Clinico geral	-	-	4.668	-	-	4.668	-	-	1.177	-	-	1.177
Citologia oncótica	405	-	-	-	-	405	855	-	-	-	-	855
Dermatologista	-	1.316	-	5.466	438	7.220	-	1.111	-	7118	404	8633
Doppler	-	1.383	-	-	-	1.383	--	1.322	-	-	-	1.322
EEG	-	-	555	-	-	555	-	-	415	-	-	415
Endocrinologista	-	256	-	224	-	480	-	550	-	598	-	1.148
Fonoaudióloga	-	1.639	-	-	-	1.639	-	870	-	-	-	870
Gastrologista	-	1.013	847	1.437	161	3.458	-	322	1400	1.568	223	3.513
Ginecologista	5.825	318	4.348	-	-	10.491	5.375	1.276	6.690	-	207	13.548
PREVENTIVO	-	-	-	-	-	-	-	-	1.530	-	-	1.530
Hematologista	-	-	-	09	-	09	-	-	-	19	-	19
Nefrologista	-	-	-	-	-	-	-	-	-	330	-	330
Neurologista	810	-	-	1.160	1.292	3.262	840	-	-	55	1001	1.056
Neuropediatra	-	-	-	726	-	726	-	-	-	770	-	770
Nutricionista	190	1.426	1.898	535	-	4.049	-	142	265	515	-	922
Odontólogo	-	-	1.723	-	-	1.723	-	-	3870	-	-	3870
Oftalmologista	-	-	-	993	-	993	-	-	-	699	-	699
Ortopedista	3.280	-	1.780	2.411	-	7.471	2.800	-	1.370	24	-	4.194
Otorrino	3.216	1.038	-	1.578	-	5.832	2.976	805	-	669	-	669
Pediatria	2.750	482	3.731	-	-	6.963	-	475	2.127	-	-	2.602
Pequena cirurgia	-	-	830	-	436	1.266	-	-	797	-	387	1.184
Pneumologista	-	1.387	-	8.677	-	10.064	-	552	-	10.640	-	11.192
Proctologista	-	984	-	1.335	-	2.319	-	816	-	1.239.	-	816
Reumatologista	-	-	-	-	-	-	-	-	-	-	-	-
Urologista	-	1.195	-	914	-	2.109	-	812	-	1.091	-	1.903
Carn End	-	06	-	-	-	06	-	25	-	-	-	25

TOTAL	16.476	13.757	21.650	30.997	2.905	85.785	12.846	11.826	20.808	28.286	3.461	74.777
--------------	---------------	---------------	---------------	---------------	--------------	---------------	--------	--------	--------	--------	-------	--------

Na rede municipal ambulatorial especializada, constituída dos Centros especializados e as especialidades oferecidas pelas Policlínicas, realizou no ano de 2010 85.785 consultas especializadas.

Já até outubro de 2011, foram realizadas até 74.777 consultas especializadas, consolidando um declínio em relação 2010 de 6,7% no tocante as consultas ambulatoriais especializadas.

A rede da média complexidade, conta também com Centro de Atendimento ao Diabético e Hipertenso (CADH), anteriormente denominado HIPERDIA. A referida unidade foi implantada 2009, destinada a prestar assistência especializada às pessoas diabéticas e hipertensas.

A clientela ancorada no Centro constitui de 2.307 pacientes, sendo que 1845 de pessoas com diabetes e hipertensão, sendo que 400 pessoas são acometidas apenas com hipertensão.

Todavia dentre esses pacientes cadastrados no CADH, são compostos por grupos de pacientes de insulino requerente; co- morbididades e com complicações Crônicas e agudas.

Tabela 188: Distribuição dos Atendimentos de especialistas realizados no Centro Municipal de Referência ao CADH, Feira de Santana-BA, 2010/2011

Atendimentos por especialidades	2010	2011
Angiologista	597	335
Assistente Social	1.426	957
Cardiologista	1.096	505
Clínico	-	1.208
Endocrinologista	1.966	1515
Enfermeira	5.180	5.507
Fisioterapeuta	1.634	2.699
Nefrologista	190	353
Nutricionista	483	1025
Psicólogo	271	512
Total	12.843	14.616

Fonte: Relatórios encaminhados pela Coordenação do CADH- Out/2011

No Centro de Referência de Diabetes Mellitus e Hipertensão ano 2010 houveram 12.843 atendimentos especializados, já em 2011 houve 14.616 atendimentos. Demonstrando um aumento de 8,43% consulta em relação o ano anterior.

Tabela 189: Distribuição dos Atendimentos de Enfermagem realizados no Centro Municipal de Referência ao HIPERDIA, Feira de Santana-BA, 2010/ Out-2011.

Técnicos de enfermagem	2010	2011
Total	15.475	12.998

Fonte: Relatórios encaminhados pela Coordenação do CADH-2010/2011

Já, os atendimentos de Técnicos de Enfermagem no ano 2010 foram realizados 15.475 atendimentos, contudo, até outubro do ano de 2011 foram prestados 12.998 atendimentos técnicos em enfermagem, notando declínio de 3,1% nos atendimentos pelos mesmos.

Tabela 190: Distribuição dos Procedimentos realizados no CADH, Feira de Santana-BA, 2010/ Out-2011.

Procedimentos	2010	2011
Glicemia Capilar	2.461	2462
Aferição de Pressão	6.482	5.920
Curativos	4.955	4.642
Desbridamento	4.418	4.643
Palestras	103	12
Eventos Externos	19	10
Insulinas Dispensadas	8.359	-
Total	26.797	17.689

Fonte: Relatórios encaminhados pela Coordenação do CADH-2010/Outubro 2011

Tabela 191: Distribuição de pacientes diabéticos e hipertensos, referente à frequência de complicações, atendidos no CADH Feira de Santana-BA, 2010/Out-2011		
Pacientes diabéticos	2010	2011
Normoglicêmico	1.627	868
Total	1.627	868
Pacientes diabéticos com complicações agudas e crônicas	2010	2011
Hiperglicemia	765	1.460
Hipoglicemia	69	135
Neuropatia	108	124
Nefropatia	115	132
Pé Diabético	3.445	4.224
Retinopatia	102	99
Total	4.604	6.174
Pacientes diabéticos com Co-morbidades	2010	2011
Cardíacos	193	183
Hipertensão Arterial	4.736	3.234
IAM	73	103
Total	5.002	3.520
Encaminhamentos e Internamentos	2010	2011
Encaminhamento Amputação	73	64
Hospitalizações	130	107
Total	203	171

Na tabela acima, a distribuição de procedimentos no Centro Atendimento ao Diabético e Hipertenso (CADH), no ano de 2010 realizou 26.797 procedimentos. Mas até outubro de 2011 foram realizados 17.689 procedimentos.

Fonte: Relatórios encaminhados pela Coordenação do CADH Out-/2011

A tabela acima traz os dados referentes aos atendimentos de pacientes portadores de Diabetes e Hipertensão Arterial. No ano 2010 foram 1627 pessoas diabéticos normoglicêmicos e até outubro de 2011 totalizou 868 pacientes, notando uma redução nos pacientes compensados.

Já o grupo de pessoas com diabetes com complicações agudas e crônicas no ano 2010 foram 4.604, já em 2011 totalizaram 6.174, visualizando um crescimento nas complicações diabéticas

As pessoas diabéticas com co morbidades cresceram em 2010 eram 5.002 e em 2011 cresceram para 3.520 pacientes com co morbidades.

A tabela acima, também demonstra que houve um decréscimo nas hospitalizações por diabetes. No ano 2010 foram encaminhados para hospitalizações 203 pacientes e até outubro do ano 2011 foram realizados 171 encaminhamentos para internamentos por diabetes mellitus.

22 SETOR DE PLANEJAMENTO, PROJETOS, PROGRAMAÇÃO / MONITORAMENTO E AVALIAÇÃO

O Planejamento é um setor estratégico para aperfeiçoamento da gestão e avaliação da resolubilidade das ações e serviços de saúde prestados à população, além de articular as ações conjuntas e concorrentes de todos os departamentos da Secretaria Municipal de Saúde. Tem equipe composta por 01(uma) coordenação, 05 técnicos e 01 assistente administrativo.

22.1 Ações Desenvolvidas no ano de 2011:

- Acompanhamento do Projeto de Cirurgia Eletiva;
- Elaboração do Relatório de Gestão 2011;
- Elaboração do Plano Municipal de Saúde 2011-2013;
- Apresentação e aprovação da Programação Anual de Saúde no Conselho Municipal de Saúde (CMS);
- Realização de Avaliação dos Indicadores da Atenção Básica;
- Planejamento das ações desenvolvidas pela SMS;
- Articulação das ações conjuntas e concorrentes com todos os setores da SMS;
- Consolidação dos dados e estatísticos necessárias ao planejamento das ações de saúde;
- Promoção periódica para o estabelecimento de critérios mediante relatórios, avaliação de indicadores para medir o impacto das ações de saúde como também, avaliação do controle de qualidade das ações de saúde;
- Elaboração e acompanhamento dos projetos técnicos relativos à programação em saúde;
- Coordenação, acompanhamento e avaliação da Programação Pactuada Integrada da Atenção Básica de Saúde, assim como o Pacto de Indicadores de Saúde;
- Participação, acompanhamento e avaliação da programação pactuada e integrada da média e alta complexidade;

- Monitoramento e Avaliação das ações de Vigilância à saúde junto com a 2ª DIRES/SESAB;
- Elaboração de Projetos para aquisição de equipamentos para duas Unidades Básicas de Saúde;
- Elaboração dos Planos de aquisição e operativo do PROESF fase II;
- Acompanhamento das ações do Pró-Saúde II;
- Elaboração do Plano de Ação de Monitoramento e Avaliação, incluindo os demais componentes do Participa SUS (Auditoria, ouvidoria e controle social);
- Elaboração do Plano de ação do Programa Rede Cegonha Macro-leste, junto à SESAB;
- Acompanhamento da nova proposta de gestão do sistema de Vigilância em Saúde, com integração das ações de Vigilância Sanitária, Epidemiológica, Ambiental, Saúde do Trabalhador e ambulatorial;
- Participação em reuniões referentes ao monitoramento e avaliação dos indicadores do SISPACTO;
- Participação na elaboração do Projeto Requalifica UBS e encaminhamento para o Ministério da saúde (MS);
- Participação na elaboração do Projeto de Ampliação do Acesso na Atenção Básica (PMAC) e aprovação pelo MS, bem como disponibilização inicial do recurso;

23 SETOR DE EDUCAÇÃO PERMANENTE

A Educação Permanente se caracteriza por um conjunto de práticas educacionais planejadas, no sentido de promover oportunidades de desenvolvimento aos funcionários, com a finalidade de ajudá-los a atuar mais efetivamente e eficazmente na instituição, (SILVA et al.1986).

A Secretaria Municipal de Saúde apresenta na sua atual estrutura administrativa, uma Seção de Capacitação Permanente, cujas ações estão definidas através do Regimento Interno, enfocam, dentre as atividades capacitação de recursos humanos visando aperfeiçoamento profissional para melhor atender a clientela.

Encaminhamentos	Quant.	Instituições Co-participantes
Projetos de Pesquisa	167	IES, Escolas Técnicas
Agendamento auditório	268	SMS, Outras Secretarias, IES
Liberação de TCC	46	FTC, UEFS, FAT, FAN
Escala estagio	204	IES, ESATER, PETE, EAEFS, ETAE, CETEP, SAFRA
Coleta de dados na rede	302	IES, ESATER, EAEFS, ETAE, CETEP, SAFRA, PETE
Confecção de folder	32	SMS
Confecção de certificados	72	SMS
Capacitação/ treinamento	16	SMS/ DISCENTES
Participação em capacitação SMS	46	SMS/ INSTITUIÇÕES CONVENIADAS
Estagio vivencias no SUS	01	ACOMPANHAMENTO DE 22 DISCENTES
Elaboração de cartilha	02	SMS
Elaboração de aula SMS	04	SMS
Divulgação de eventos	46	SMS
Participação em conferencia	01	SMS
Co-participação pós graduação UFBA	01	SMS/UFBA
Divulgação aniversariante	'	SMS
Reunião com IES	08	FTC, UEFS, FAT, FAN, PITAGORAS
Participação em evento	04	UEFS, PITAGORAS, FAT

Fonte: Relatório encaminhado pela Coordenação do setor de Educação Permanente Dez- 2011

ÁREAS DE ATUAÇÕES EDUCAÇÃO PERMANENTE

A seção de Educação permanente atua nas áreas de treinamentos e aperfeiçoamentos de pessoal. A fim de favorecer a adaptação de funcionários recém admitidos ou em nova função na Secretaria Municipal de Saúde, além de promover atualizações, capacitações, oficinas, seminários, reuniões científicas entre outras atividades.

Observamos que, a Secretaria de Saúde através do setor de Educação Permanente tem cumprido uma Política de Capacitações Permanente para os profissionais da saúde, sendo estas diversificadas e abrangendo gradativamente todos os recursos humanos, valorizando-os e aperfeiçoando “gente que cuida de gente”.

24 HOSPITAL MUNICIPAL DA CRIANÇA

Inaugurado, em 12 de outubro de 2006, com o objetivo de atender crianças de 0-12 anos no tangente a internamento Hospital referenciado e ambulatório especializado pelo Sistema Único de Saúde nas diversas áreas em pediatria como: Gastroenterologia, Neurologia, Cardiologia, Pneumologia, Endocrinologia e Cirurgia Pediátrica, Procedimentos de Exames Diagnósticos, Patologia Clínica e Ecocardiograma.

Durante o ano 2010, o Hospital da Criança realizou 4.531 atendimentos, sendo que desses, 1.199 internações hospitalares e 3.332 atendimentos ambulatoriais. Dos atendimentos ambulatoriais, às três especialidades mais requisitadas são: Cirurgia Pediátrica, Cardiologista, Gastropediatria. Além de toda dinâmica de atenção a saúde social e humanizada com a participação dos pacientes internados, buscando manter o nível de qualidade da assistência. Vem também, desenvolvendo importantes ações que elevam a alta estima da criança internada, contribuindo para a redução de permanência dos internamentos com o apoio dos setores de Psicologia e Serviço Social.

24.1 Caracterização da Organização Estrutural do HJEL

Os Recursos humanos da empresa compõem um total de 113 funcionários com as seguintes categorias profissionais: 09 Médicos Gerais; 01 Cirurgião Pediátrico; 01 Cardiologia Infantil; 01 Neurologista Infantil; 01 Endocrinologista Infantil; 01 Gastropediatria; 01 Hematologista, 01 Ortopedista Infantil; 01 Pneumologista Infantil; 08 Enfermeiros; 32 Técnicos de Enfermagem; 06 Assistentes Sociais; 03 Fisioterapeutas; 02 Nutricionistas; 19 Assistentes Administrativos, 02 Psicólogos e 01 psicopedagoga.

Tabela 193: Distribuição dos Atendimentos Ambulatoriais por Especialidade do Hospital da Criança, Feira de Santana – BA, 2010/2011.

Especialidades	2010		2011	
	Quantidades	%	Quantidades	%
Cirurgia Pediátrica	626	17,23	433	15,09
Neuropediatria	452	12,44	466	16,24
Cardiologista	589	16,21	566	19,72
Gastropediatria	530	14,59	222	7,74
Pneumologista	380	10,46	289	10,07
Endocrinologista	399	10,98	287	10,00
Hematologista	173	4,76	156	5,45
Ortopedista	484	13,32	450	15,69
Total	3.633	100,00	2.869	100,00

Fonte: Coordenação do Hospital da Criança

As especialidades mais requisitadas no ano de 2011 foram Cardiologia com 19,72%, Neuropediatria 16,24%, Ortopedista 15,69% dos atendimentos. Destarte, evidencia-se uma mudança no perfil dos atendimentos oferecidos no hospital com relação a 2010, onde eram preponderantes os atendimentos de Cirurgia Pediátrica, seguido dos de Cardiologia e Gastropediatria.

Tabela 194: Distribuição dos Procedimentos Realizados segundo AIHS do Hospital da Criança, Feira de Santana – BA, 2011.

Procedimentos realizados	Código	2011							Total
		Jan	Fev	Mar	Abr	Mai	Jun	Jul	
Tratamento da dengue hemorrágica	0303010029	01	-	-	-	-	-	-	01
Tratamento dengue clássica	0303010010	-	02	-	02	03	03	02	12
Tratamento de outras doenças bacterianas	0303010037	-	06	05	01	-	-	01	13
Tratamento de outras doenças devidas a protozoários	0303010053	-	01	-	-	-	-	02	03
Tratamento de doenças infecciosas e intestinais	0303010061	19	11	19	06	12	11	17	95
Tratamento de hepatites virais	0303010118	-	01	-	-	-	01	-	02
Tratamento de Infecções virais caracterizadas por lesões da pele e mucosas	0303010134	01	-	-	-	-	-	-	01
Tratamento de outras doenças causadas por vírus	0303010193	02	-	-	01	02	03	-	08
Tratamento de anemia hemolítica	0303020040	03	02	04	-	01	02	02	14
Tratamento de defeitos da coagulação púrpura e outras afecções hemorrágicas	0303020067	-	-	-	-	-	01	01	02
Tratamento de desnutrição	0303030020	02	01	-	-	01	01	-	05
Tratamento de Diabetes Mellitus	0303030038	-	01	-	02	01	-	01	05
Tratamento de distúrbios metabólicos	0303030046	03	01	01	-	-	-	-	05
Tratamento de crises epiléticas não controladas	0303040165	-	03	04	01	-	-	02	10
Tratamento de insuficiência cardíaca	0303060212	-	02	01	-	01	-	01	05
Tratamento de doenças do esôfago, estômago e duodeno	0303070064	10	03	02	-	01	01	02	19
Tratamento de outras doenças do intestino	0303070110	-	-	-	01	01	-	-	02
Tratamento de dermatites e eczemas	0303080051	05	05	05	03	01	01	01	21
Tratamento de estafilococcias	0303080060	06	03	06	06	03	06	10	40
Tratamento de estreptococcias	0303080078	06	02	01	06	02	07	04	28
Tratamento das Poliartropatias inflamatórias	0303090316	-	-	-	-	-	-	01	01
Tratamento das doenças crônicas das vias aéreas superiores	0303140046	03	04	05	03	03	04	08	30
Tratamento de doenças d ouvido externo médio e da mastóide	0303140070	01	-	01	-	01	-	-	03
Tratamento de infecções agudas das vias aéreas superiores	0303140100	04	03	02	04	-	02	02	17
Tratamento de outras infecções agudas das vias aéreas inferiores	0303140143	05	01	06	01	06	17	22	58
Tratamento de pneumonia ou influenza (gripe)	0303140151	15	06	16	25	27	27	40	156
Tratamento de doenças glomerulares	0303150025	-	-	-	-	01	01	04	06
Tratamento da pielonefrite	0305020013	04	04	04	03	02	01	07	25
Total		90	62	82	66	69	89	130	587

Fonte: Sistema de Gerenciamento Hospitalar do Hospital Municipal da Criança

25 HOSPITAL INÁCIA PINTO DOS SANTOS

O referido hospital conta com uma estrutura física composta de enfermarias denominada por letra do alfabeto: Enfermaria A com 12 leitos para gestantes de alto risco; Enfermaria B, com 28 leitos para puerperas, pós-cesáreas e pós-curetagem; Enfermaria C, com 28 leitos para puerperas pós-parto normal. O Centro Obstétrico com seis leitos nos pré-partos, a Sala de Curetagem com um leito, na SRPA 03 leitos e na Sala de Cesárea com um leito. O Centro Cirúrgico com 01 leito em cada sala e 03 leitos no CRO. Temos também o projeto mãe canguru com 17 leitos para alojamento das mães e RN's que obtiveram alta do berçário.

A UTI Neonatal TIPO I está composta com 07 leitos no Berçário de Médio Risco. A Casa da Puérpera destina-se às mães em que o recém nascido está internados no Berçário e precisam permanecer no hospital para amamentar contribuindo com a humanização e vínculo mãe-filho. O projeto Mamar e Amigos do Peito servem como apoio ao Banco de Leite ajudando e estimulando as mães na produção e doação do leite materno.

Tabela 195: Frequência de Procedimentos no HIPS, Feira de Santana – BA, 2010-2011.

Procedimentos	2010	SET/2011
Parto Normal	2.005	1.648
Parto Cesário	2.708	2.145
Curetagem	1.447	1.198
Ligadura de Trompas	163	132
Laparotomia	57	12
Histerectomia	06	03
Gravidez Ectópica	42	24
Total	6.428	5.162

Fonte: Relatório encaminhado pelo HIPS

Assim como em 2010, a maioria dos partos realizados no ano de 2011 foi por meio de cesárea, comprovando a preponderante preferência de profissionais e das parturientes por este tipo de procedimento. Ainda com base nos dados dispostos acima é possível afirmar que o número de abortos espontâneos ou provocados ainda é grande ao passo que o número de curetagens realizadas se aproxima do número de parto normal.

Tabela 196: Frequência de Atendimentos Ambulatoriais Realizados no HIPS, Feira de Santana – BA, 2009- 2010.

ESPECIALIDADES	2010	SET/2011
Ginecologia	114	00
Odontologia	300	00
Fonoaudiólogo	11	00
Endocrinologista	257	322
Nefrologia	35	59
Nutrição	116	248
Psicólogo	796	961
Total	20.157	17.081

Fonte: Relatório encaminhado pelo HIPS

Tabela 197: Frequência de Atendimentos de Emergência Realizados no HIPS, Feira de Santana – BA, 2009- 2010.

Ano	Emergência				Total
	Com Internamento		Sem internamento		
	n	%	n	%	
2010	-	-	-	-	18.528
Set/2011	6.096	39,35	9.395	60,65	15.491

Tabela 198: Frequência de Procedimentos realizados no Centro Cirúrgico e Centro Obstétrico, por Tipo de Cirurgia no HIPS, Feira de Santana – BA, 2010/2011.

Tipos de Cirurgia	2010	Set/2011
Correção de cicatriz	06	10
Abdomeplastia	07	09
Lipoaspiração	-	07
Mamoplastia	24	49
Ressutura	06	08
Retirada de pólipos cervical	01	-
Drenagem de abscesso	06	05
Herniorrafia	01	-
Cirurgia de pálpebra	07	07
Setor	94	165
Próteses	03	07
Total	155	267

Fonte: Relatório encaminhado pelo HIPS

Nota-se que 2011 o número de procedimentos realizados em centro cirúrgico e em centro obstétrico foram aumentados em 41,95% relação a 2010.

Tabela 199: Frequência de Ocorrência com Recém-Nascidos HIPS, Feira de Santana – BA, 2010/2011

Ocorrências	2010	2011
RN a Termo	4.374	3.631
RN Prematuro	359	203
RN Nativivos	4.625	3.773
RN Natimorto	107	61
Admissão no berçário	524	460
Altas no berçário	290	261
Transferências internas	138	145
Transferências Externas	35	07
Óbitos no berçário	63	47
Total	10.515	8.588

Fonte: Relatório encaminhado pelo HIPS

Tabela 200: Frequência de Atendimento Laboratorial no HIPS, Feira de Santana – BA, 2010/2011.

Tipos de exames	2010	Out/ 2011
Parasitológico de fezes	11.503	9.060
Sumário de urina	14.431	12.503
Exame bioquímico	85.368	87.429
Exame hematológico	35.794	28.917
Exame imunológico	24.539	28.188
Exames hormonais	19.671	16.956
Culturas	1.030	1.199
Bacteriológico do leite	4.211	2.666
Teste de gravidez	841	818
Total	197.388	187.736

Fonte: Relatório encaminhado pelo HIPS

Tabela 201: Frequência de Atendimento do Banco de Leite Humano do HIPS, Feira de Santana – BA, 2010/2011.

ATENDIMENTOS	2010	SET/ 2011
Atendimento Individual (BLH)	3.836	2.152
Atendimento em Grupo (AC)	3.761	7.919
Visita domiciliar (Rota)	2.990	2.223
Leite Coletado (L)	1.085.250	649.250
Leite Distribuído (L)	789.550	511.750
Exame Microbiológico	4.266	2.504
Exame F.Q. Crematócrito	4.294	2.504
Exame F.Q. Acidez Dornick	7.307	2.614
Total	1.902.594	1.181.965

Fonte: Relatório encaminhado pelo HIPS

O banco de leite do Hospital Inácia Pinto dos Santos é uma referência municipal para coleta de leite humano este desprende esforços no intuito de prestar assistência de qualidade tanto às mães que são potenciais doadores, quanto aos recém nascidos que necessitam do leite, para tanto a unidade conta com um serviço de coleta domiciliar e também com postos de coleta descentralizados nas unidades de saúde do Homero Figueiredo, Campo Limpo II e Fraternidade.

26 CENTRO DE PREVENÇÃO CONTRA O CÂNCER – ROMILDA MALTEZ

O Centro Municipal de Prevenção do Câncer – Romilda Maltez é uma Unidade Especializada na Realização de Preventivos cito patológicos; Punção de Mama e Tireóide, Ultra-Sons, Biópsias de Próstata e Útero; Serviço de Laboratório, Leitura de lâminas colhidas na Unidade e ESF de referência. Tem por objetivo principal detectar lesões pré malignas e tratá-las fazendo com que seus pacientes. A equipe é composta por 01 coordenador geral, 01 coordenadora interina, 08 agentes administrativos, 02 enfermeiras, 05 técnicos de enfermagem, 01 estagiaria, 01 assistente social, 05 ginecologistas; 02 urologistas; 04 ultrassonografistas; 01 oncologista; 01 mastologista.

A tabela abaixo relaciona a quantidade de procedimentos executados no Centro Municipal de Prevenção do Câncer.

Tabela 202: Frequência de Procedimentos Pactuados e Alcançados no Centro Municipal de Prevenção do Câncer Romilda Maltez, Feira de Santana-BA, 2010/2011.

Nome dos procedimentos pactuados	2010		2011	
	Nº. de procedimentos pactuados/mês	Nº total de procedimentos realizados	Nº. de procedimentos pactuados/mês	Nº total de procedimentos realizados
Biópsia do Colo	30	193	30	108
Biopsia de Vulva	15	19	15	07
Biopsia da Vagina	15	09	15	07
Coleta de Material	800	7.986	1000	4.878
Colposcopia	1.000	5.984	1000	4.519
Ecografia da Próstata	25	259	25	374
USG da Mama	100	666	100	127
USG da Tireóide	30	343	30	11
USG das Vias Urinárias	40	304	40	208
USG do Abdômen	70	841	70	486
USG Pélvica	30	176	30	166
USG Transvaginal	200	1.508	200	3.750
USG Obstétrica	35	331	35	655
USG de Articulações	80	186	80	401
USG de Bolsa Escrotal	60	04	20	0
Punção da Mama	15	282	15	166
Biopsia da Próstata	20	197	20	189
Biopsia Peniana	-	-	-	02
Punção da Tireóide	40	442	40	229
Exeresse do Pólipo	10	64	10	47
Leep	20	41	20	28
Core biopsia	-	-	-	02
Eletrocauterização	20	36	20	39
Consulta médica em atenção especializada	300	2004	300	2.518
Total	3.100	21.875	3.115	18.917

Fonte: Coordenação do CMPC

De acordo com a tabela acima podemos verificar que, as cotas oferecidas para os procedimentos atendem a demanda de forma satisfatória, já que o atendimento não excede o número de cotas oferecidas pelo serviço. Desta forma, pode-se inferir que com uma oferta sempre disponível para a demanda, as chances de se realizar o diagnóstico precoce dos cânceres que acometem homens e mulheres tornam-se maiores, aumentando as chances de cura e de sobrevivida dos pacientes acometidos.

27 DIVISÃO DE INFORMAÇÃO DE SAÚDE E ESTATÍSTICA

A equipe de trabalho é composta por: 01(um) coordenador, 10 (dez) assistentes administrativos; dentre os quais, 01(uma) codificadora do SIM, tendo como finalidade de informar, sendo direcionado para o gerenciamento e operacionalização dos Sistemas preconizados pelo Ministério da Saúde.

Dentre as atribuições desenvolvidas pela DISE estão elencadas:

- Cadastramento e atualização de Cadastros de Estabelecimentos de Saúde (CNES) público;
- Emissão de espelhos para registro de nascimentos e óbitos, fomentando o registro de todos os cidadãos;
- Controle e fornecimento de Declaração de Nascidos Vivos e Declaração de Óbitos controlando a emissão desses documentos para registro de todos os acontecimentos e ocorrências;
- Cadastramento e alimentação de informações referentes à rede de Saúde Mental do Município;
- Socialização de informações sobre os programas: Sistema de Nascidos Vivos (SINASC), Sistema de Vigilância Alimentar e Nutricional (SISVAN), Sistema de Informação de Mortalidade (SIM), Cadastro Nacional de Estabelecimentos de Saúde (CNES), Boletim de Produção Ambulatorial Consolidado e Individualizado (BPA);
- Entrega de todos os sistemas do DATASUS de acordo com o organograma pré- estabelecido pelo Ministério da Saúde.

A Divisão de Informação de Saúde e Estatística tem como metodologia a análise das informações existentes na rede de saúde do município de Feira de Santana. A fim de apontar a cobertura dos indicadores de saúde, assim como avanços na referida área. Mas também visa sinalizar as carências para os necessários ajustes. Dentre as atribuições desenvolvidas pela DISE podemos elencar abaixo.

Tabela 203: Distribuição das atividades de cadastramento e liberação de impressos do DISE referentes a dados de saúde, Feira de Santana-BA, 2010/2011.

Atividades	2010	2011
Cadastramento Nacional de Estabelecimentos públicos de Saúde (CNES)	-	118
Fornecimento Impressos de Declaração de Nascidos Vivos	8.250	15.521
Fornecimento Impressos de Declaração de óbitos	2.300	4.969
Emissão de Espelhos para Registros de Nascimento (2º via)	153	280
Emissão de Espelhos para Registros de Óbitos (2º via)	50	130
Total	10.753	21.018

Fonte: Dados preliminares da Divisão de informação de Saúde e Estatística.

A partir da análise dos dados da tabela acima, nota-se que houve um acréscimo considerável no fornecimento de impressos relativos à Declaração de Nascidos Vivos no ano de 2011. O mesmo pode-se notar no que se refere à Declaração de óbitos.

Quadro 12: Relação dos Programas Operacionalizados pelo DISE, Feira de Santana-Ba, 2011.

Acompanhamento do Sistema Nacional de Nascidos Vivos	SINASC
Acompanhamento do Sistema de Informação Ambulatorial	SIA
Acompanhamento do Sistema Nacional de Informação de Mortalidade Acompanhamento da codificação da causa básica do óbito	SIM
Acompanhamento do Programa Nacional de Estabelecimento de Saúde	SCNES
Acompanhamento do Boletim de Produção Ambulatorial Individualizado Consolidado	BPA

Fonte: Dados preliminares da Divisão de Informação de Saúde e Estatística.

Conforme dados acima, percebe-se que a Divisão de Informação, desenvolve atividades na coleta de dados, consolidação e divulgação das informações.

É importante destacar que no ano de 2011 houve uma descentralização dos sistemas de informações. Nesse contexto, a alimentação e análise dos sistemas, como Sistema de Informação da Atenção Básica (SIAB), Programa Bolsa Família Saúde (BFS), Programa de Humanização do Pré Natal (PHPN) e Sistema do Planejamento Família (SISPF), estão sob a responsabilidade da equipe da Atenção

Básica. Além disso, os cadastros dos estabelecimentos privados e estaduais são realizados atualmente pela Divisão de Atenção a Saúde (DAS).

28 SETOR PESSOAL

A equipe é composta por um coordenador e oito servidores de nível médio.

Tabela 205: Distribuição de Recursos Humanos da Secretaria Municipal de Saúde, por Tipo de Recursos Humanos, Feira de Santana-Ba, 2010/2011.

Recursos humanos	2010				2011			
Tipo de contratação	Efetivos	Contratados	Cooperados	Total 2010	Efetivos	Contratados	cooperados	Total 2011
Total	1596	1.106	1.532	4.234	1.665	1.046	1.458	4.169

Fonte: Relatório encaminhado pelo Setor Pessoal/ SMS

Observa-se que, com relação a 2010 obteve-se uma redução de 1,56% no número de servidores, totalizado em 4.169 funcionários, sendo 1.665 efetivos, 1.046 contratados e 1.458 cooperados. São várias as categorias e profissionais que trabalham e desempenham atividades nessa secretaria, sendo todos de vital importância e necessidade para o fortalecimento e crescimento deste órgão.

29 PERSPECTIVAS

- Ampliação da Rede de Saúde Mental;
- Consolidar as redes sentinelas de Saúde do Trabalhador nas unidades descentralizadas;
- Implantação da Academia da Saúde;
- Implantação de Unidades de Pronto Atendimento (UPA's);
- Viabilizar a realização do cronograma das reuniões do Conselho Municipal de Saúde (CMS);
- Disponibilizar as informações do Sistema Digital para toda a rede de Saúde do município;
- Ampliação da sede da secretaria municipal para adequar-se a Gestão Plena;
- Aquisição dos fardamentos para as Policlínicas;
- Aumentar a cobertura do Programa de Saúde da Família na sede do município;
- Continuar elaboração da reestruturação da Assistência Farmacêutica;
- Contratação de especialistas (médicos) para compor o quadro da Secretaria Municipal de Saúde;

- Contratação de Profissionais efetivos;
- Controlar doenças infecto-parasitárias e imunopreveníveis com ações de controle, prevenção e promoção da saúde;
- Criação da Central de Protocolo;
- Criar estratégias de acompanhamento de Projetos realizados e implementados nos diversos setores da Secretaria Municipal de Saúde;
- Criar Política de Valorização do Funcionário Público, proporcionando satisfação e maior resolubilidade nos serviços de saúde público municipais;
- Descentralização das ações do Programa de Tuberculose;
- Elaboração de contrato de manutenção dos equipamentos das unidades da rede própria;
- Elaboração do plano de cargos e salários dos servidores da Secretaria Municipal de Saúde (projeto já elaborado para ser encaminhado para procuradoria do município);
- Implantação da Central de Custos na Secretaria Municipal de Saúde;
- Implantação da Residência Médica nas Unidades de Saúde da Família;
- Implantação de Auditoria Interna;
- Implantação de Tele-Medicina nas unidades 24 horas;
- Implantação do PROGESUS (projeto já elaborado e aprovado pelo Ministério da Saúde);
- Implantação dos Conselhos Locais de Saúde;
- Implantação dos grupos de homens em todos os NASF's;
- Implantar Farmacovigilância;
- Implantar sistema informatizado em todas as USF e UBS;
- Implementação da Terapia Comunitária;
- Implementação do Programa Nacional de reorientação da Formação Profissional em Saúde – PRÓ-SAÚDE II;
- Implementar VIGISUS;
- Manter a avaliação dos serviços de saúde prestados pelo SUS / Feira de Santana, a partir de análises que direcionem ou redirecionem o planejamento de ações implantadas e ou implementadas nos serviços de saúde;
- Programa de Internação Domiciliar;

- Promover parcerias com instituições de ensino para curso de capacitação e especialização na área de saúde pública;
- Proporcionar crescimento e qualidade de vida para a população feirense e área circunvizinhas;
- Proporcionar intersectorialidade entre os diversos serviços e coordenações da Secretaria Municipal de Saúde;
- Proporcionar trabalho intersectorial entre as coordenações e o setor de Planejamento e Projetos;
- Realização da 2.^a etapa do curso técnico dos Agentes Comunitários de Saúde;
- Realização do curso de especialização na ESF para profissionais de saúde (médico (a)s, enfermeiro (a)s e odontólogo (a)s);
- Manter atualização dos cadastros dos estabelecimentos, funcionários e procedimentos no CNES;
- Reestruturar a divisão administrativa da SMS – controle interno e externo (Embasa, Coelba e Telemar), central de informação de dados e estatísticos da Secretaria Municipal de Saúde;
- Reestruturar a Divisão de Informação (aquisição de equipamentos de informática);
- Reestruturar o Setor de Transporte;
- Reforma e ampliação do posto de saúde, povoado de Alecrim Miúdo (Distrito de Tiquaruçu). Projeto já elaborado;
- Reformulação do Fundo Municipal de Saúde;
- Reformulação do organograma da Secretaria Municipal de Saúde;
- Trabalhar em parceria com os diversos setores da Secretaria e com outras Secretarias Municipais alcançando metas ministeriais;
- Treinamentos e Capacitações dos Servidores da Saúde;
- Viabilizar integração da Divisão de Informações de Saúde e Estatística com as demais coordenações, priorizar o combate às sub-notificações de dados e ou entrega de dados fora dos prazos;
- Participação do município na implantação do Programa Rede Cegonha, com ações realizadas pela Atenção Básica.

